



ГЭР БҮЛ, ХӨДӨЛМӨР,
НИЙГМИЙН ХАМГААЛЛЫН ЯАМ



ХӨДӨЛМӨР, НИЙГМИЙН ХАМГААЛЛЫН
СУРГАЛТ, ҮНДЭРЭЭ, СУБЪЕКТАН
ИНСТИТУТ

ХӨДӨЛМӨР, НИЙГМИЙН ХАМГААЛЛЫН САЛБАРЫН СТАТИСТИК - 2023

STATISTICS OF LABOUR AND SOCIAL PROTECTION

УДИРТГАЛ

Хөдөлмөр, нийгмийн хамгааллын сургалт, үнэлгээ, судалгааны институт нь 2017 оноос хойш Монгол Улсын хүн ам, хөдөлмөр, нийгмийн хамгааллын салбарын үндсэн үзүүлэлтээр статистик эмхэтгэл бэлтгэн гаргаж байгаа бөгөөд 2023 оны эмхэтгэлийг сүүлийн 5 жилээр, аймаг, дүүрэг, нийслэл, бүс, улсын дүнгээр нэгтгэн тооцож, Монгол, Англи хэл дээр бэлтгэн нийтэд тархааж байна. “Хөдөлмөр, нийгмийн хамгааллын салбарын статистик” эмхэтгэлийг ойлгомжтой, хүртээмжтэй болгох зорилгоор үзүүлэлтийг тооцох аргачлал, нэр томъёоны тайлбар зэргийг нийтэлсэн бөгөөд бодлого боловсруулагч, шийдвэр гаргагч, эрдэмтэн, судлаачид болон статистик тоо мэдээлэл хэрэглэгчдэд үнэ цэнтэй мэдээллийн эх үүсвэр болж чадна гэдэгт итгэлтэй байна.

ХӨДӨЛМӨР, НИЙГМИЙН ХАМГААЛЛЫН
СУРГАЛТ, ҮНЭЛГЭЭ, СУДАЛГААНЫ
ИНСТИТУТ

PREFACE

We, the Training, Assessment, and Research Institute for Labor and Social Protection, have been presenting the Statistical Yearbook of Population, Labor and Social Protection on a yearly basis since 2017. The Statistical Yearbook 2023, available in both Mongolian and English, which showcases pivotal indicators and statistics concerning labor, population, and social protection of Mongolia, provides a comprehensive statistical data at provincial, district, municipal, regional, and national levels covering the last 5 years. In order to ensure accessibility and availability for users, we are releasing the methodology for estimating indicators in the Statistical Yearbook of Labor and Social Protection together with a relevant terminology definitions and we hope it can be a valuable source of information for policymakers, decision makers, scholars, researchers and statistical data users.

THE TRAINING, ASSESSMENT, AND RESEARCH
INSTITUTE FOR LABOUR AND SOCIAL
PROTECTION

АГУУЛГА

Ойлголт тодорхойлолт	
<i>Definition</i>	3
Бүлэг 1. Монгол Улсын хүн амын үзүүлэлтүүд	
<i>Demographic indicators</i>	6
Бүлэг 2. Монгол Улсын хөдөлмөр эрхлэлт, ажилгүйдлийн үзүүлэлтүүд	
<i>Employment and unemployment indicators of Mongolia</i>	11
Бүлэг 3. Монгол Улсын нийгмийн даатгалын үзүүлэлтүүд	
<i>Social insurance indicators of Mongolia</i>	26
Бүлэг 4. Монгол Улсын нийгмийн халамжийн үзүүлэлтүүд	
<i>Social welfare indicators of Mongolia</i>	31
Бүлэг 5. Баруун бүсийн үзүүлэлтүүд	
<i>Western region indicators</i>	41
Бүлэг 6. Хангайн бүсийн үзүүлэлтүүд	
<i>Khangai region indicators</i>	66
Бүлэг 7. Төвийн бүсийн үзүүлэлтүүд	
<i>Central region indicators</i>	95
Бүлэг 8. Зүүн бүсийн үзүүлэлтүүд	
<i>Eastern region indicators</i>	128
Бүлэг 9. Улаанбаатар хотын үзүүлэлтүүд	
<i>Ulaanbaatar indicators</i>	145

ХҮСНЭГТИЙН ЖАГСААЛТ

Хүснэгт 1.1. Хүн ам, өрхийн үзүүлэлтүүд, 2019-2023 он.....	7
Хүснэгт 1.2. Хүн амын хэтийн тоо, 2019-2100 он	9
Хүснэгт 2.1. Монгол Улсын хөдөлмөр эрхлэлт, ажилгүйдлийн үзүүлэлтүүд, 2019-2023 он	12
Хүснэгт 2.2. ААНБ-ын ажилчдын сарын дундаж цалин, эдийн засгийн үйл ажиллагааны салбарын ангиллаар, 2019-2023 ...	13
Хүснэгт 2.3. “Салбар-Ажил мэргэжил” матриц-Ажиллах хүчний эрэлтийн таамаглал, 2030 он	14
Хүснэгт 2.4. “Салбар-Ажил мэргэжил” матриц-Ажиллах хүчний эрэлтийн таамаглал, 2035 он	15
Хүснэгт 2.5. Хөдөлмөр эрхлэлтийн нийтлэг үйлчилгээ, 2019-2023 он.....	16
Хүснэгт 2.6. Ажилд зуучлах үйлчилгээ, мэргэжлийн ангиллаар, 2019-2023 он	17
Хүснэгт 2.7. Ажлын байрны захиалга, эдийн засгийн үйл ажиллагааны салбараар, 2019-2023 он.....	18
Хүснэгт 2.8. Хөдөлмөр эрхлэлтийг дэмжих арга хэмжээ, 2019-2023 он.....	19
Хүснэгт 2.9. Хөдөлмөрийн зах зээлийн эрэлт, салбараар, 2019-2023 он.....	20
Хүснэгт 2.10. Ажиллах хүчний хомсдол, эдийн засгийн үйл ажиллагааны салбараар, 2019-2023 он	21
Хүснэгт 2.11. БНСУ-д хөдөлмөрийн гэрээгээр ажиллаж буй иргэд, 2019-2023 он	22
Хүснэгт 2.12. Хөдөлмөр эрхэлж буй гадаад иргэдийн тоо, 2019-2023 он.....	23
Хүснэгт 2.13. Хөдөлмөрийн гэрээгээр ажил эрхэлж буй гадаадын иргэд, мэргэжлийн ангиллаар, 2019-2023.....	24
Хүснэгт 2.14. Хөдөлмөрийн гэрээгээр ажил эрхэлж буй гадаадын иргэд, эдийн засгийн үйл ажиллагааны салбараар, 2019-2023 он.....	25
Хүснэгт 3.1. Нийгмийн даатгалын үзүүлэлтүүд, 2019-2023 он	27
Хүснэгт 3.2. Нийгмийн даатгалын сангийн орлого, зарлага, сангийн төрлөөр, сая.төг, 2019-2023 он	28
Хүснэгт 3.3. Нийгмийн даатгалын сангийн орлого, зарлагын үзүүлэлтүүд, 2019-2023 он	29
Хүснэгт 3.4. Нийгмийн даатгалын сангийн тэтгэврийн үзүүлэлтүүд, 2019-2023 он.....	30
Хүснэгт 4.1. Нийгмийн халамжийн үзүүлэлтүүд, 2019-2023 он	32
Хүснэгт 4.2. Нийгмийн халамжийн тэтгэвэрт хамрагдсан хүний тоо, зарцуулсан хөрөнгө, төрлөөр, 2019-2023 он	33
Хүснэгт 4.3. Нийгмийн халамжийн асаргааны тэтгэмжид хамрагдсан хүний тоо, зарцуулсан хөрөнгө, төрлөөр, 2019-2023 он	34
Хүснэгт 4.4. Онцгой тохиолдлын болон амьжиргааг дэмжих мөнгөн тэтгэмжид хамрагдсан хүний тоо, зарцуулсан хөрөнгө, төрлөөр, 2019-2023 он.....	35
Хүснэгт 4.5. Олон нийтийн оролцоонд түшиглэсэн халамжийн үйлчилгээнд хамрагдсан хүний тоо, зарцуулсан хөрөнгө, үйлчилгээний төрлөөр, 2019-2023 он.....	36
Хүснэгт 4.6. Ахмад настны нийгмийн хамгааллын тухай хуулийн хүрээнд үзүүлсэн үйлчилгээ, хамрагдсан хүний тоо, зарцуулсан хөрөнгө, төрлөөр, 2019-2023 он.....	37

Хүснэгт 4.7. Эх хүүхдэд, нийгмийн эмзэг бүлгийг дэмжих чиглэлээр үзүүлсэн үйлчилгээ, хамрагдсан хүний тоо, зарцуулсан хөрөнгө, төрлөөр, 2019-2023 он	38
Хүснэгт 4.8. Хөгжлийн бэрхшээлтэй иргэний нийгмийн хамгааллын тухай хуулийн хүрээнд үзүүлсэн үйлчилгээ, хамрагдсан хүний тоо, зарцуулсан хөрөнгө, төрлөөр, 2019-2023 он	39
Хүснэгт 5.1. Баруун бүсийн үзүүлэлтүүд, 2019-2023 он.....	42
Хүснэгт 5.2. Баян-Өлгий аймгийн үзүүлэлтүүд, 2019-2023 он.....	46
Хүснэгт 5.3. Говь-Алтай аймгийн үзүүлэлтүүд, 2019-2023 он.....	50
Хүснэгт 5.4. Завхан аймгийн үзүүлэлтүүд, 2019-2023 он.....	54
Хүснэгт 5.5. Увс аймгийн үзүүлэлтүүд, 2019-2023 он.....	58
Хүснэгт 5.6. Ховд аймгийн үзүүлэлтүүд, 2019-2023 он	62
Хүснэгт 6.1. Хангайн бүсийн үзүүлэлтүүд, 2019-2023 он	67
Хүснэгт 6.2. Архангай аймгийн үзүүлэлтүүд, 2019-2023 он	71
Хүснэгт 6.3. Баянхонгор аймгийн үзүүлэлтүүд, 2019-2023 он	75
Хүснэгт 6.4. Булган аймгийн үзүүлэлтүүд, 2019-2023 он	79
Хүснэгт 6.5. Орхон аймгийн үзүүлэлтүүд, 2019-2023 он.....	83
Хүснэгт 6.6. Өвөрхангай аймгийн үзүүлэлтүүд, 2019-2023 он.....	87
Хүснэгт 6.7. Хөвсгөл аймгийн үзүүлэлтүүд, 2019-2023 он	91
Хүснэгт 7.1. Төвийн бүсийн үзүүлэлтүүд, 2019-2023 он	96
Хүснэгт 7.2. Говьсүмбэр аймгийн үзүүлэлтүүд, 2019-2023 он.....	100
Хүснэгт 7.3. Дархан-Уул аймгийн үзүүлэлтүүд, 2019-2023 он.....	104
Хүснэгт 7.4. Дорноговь аймгийн үзүүлэлтүүд, 2019-2023 он.....	108
Хүснэгт 7.5. Дундговь аймгийн үзүүлэлтүүд, 2019-2023 он	112
Хүснэгт 7.6. Өмнөговь аймгийн үзүүлэлтүүд, 2019-2023 он	116
Хүснэгт 7.7. Сэлэнгэ аймгийн үзүүлэлтүүд, 2019-2023 он	120
Хүснэгт 7.8. Төв аймгийн үзүүлэлтүүд, 2019-2023 он	124
Хүснэгт 8.1. Зүүн бүсийн үзүүлэлтүүд, 2019-2023 он.....	129
Хүснэгт 8.2. Дорнод аймгийн үзүүлэлтүүд, 2019-2023 он.....	133
Хүснэгт 8.3. Сүхбаатар аймгийн үзүүлэлтүүд, 2019-2023 он.....	137
Хүснэгт 8.4. Хэнтий аймгийн үзүүлэлтүүд, 2019-2023 он	141

Хүснэгт 9.1. Улаанбаатар хотын үзүүлэлтүүд, 2019-2023 он.....	146
Хүснэгт 9.2. Багануур дүүргийн үзүүлэлтүүд, 2019-2023 он.....	150
Хүснэгт 9.3. Багахангай дүүргийн үзүүлэлтүүд, 2019-2023 он.....	154
Хүснэгт 9.4. Баянгол дүүргийн үзүүлэлтүүд, 2019-2023 он.....	158
Хүснэгт 9.5. Баянзүрх дүүргийн үзүүлэлтүүд, 2019-2023 он.....	162
Хүснэгт 9.6. Налайх дүүргийн үзүүлэлтүүд, 2019-2023 он.....	166
Хүснэгт 9.7. Сонгинохайрхан дүүргийн үзүүлэлтүүд, 2019-2023 он.....	170
Хүснэгт 9.8. Сүхбаатар дүүргийн үзүүлэлтүүд, 2019-2023 он.....	171
Хүснэгт 9.9. Хан-Уул дүүргийн үзүүлэлтүүд, 2019-2023 он.....	178
Хүснэгт 9.10. Чингэлтэй дүүргийн үзүүлэлтүүд, 2019-2023 он.....	182

ТОВЧИЛСОН ҮГСИЙН ЖАГСААЛТ

ГБХНХЯ	Гэр бүл, хөдөлмөр, нийгмийн хамгааллын яам
ҮСХ	Үндэсний статистикийн хороо
НДЕГ	Нийгмийн даатгалын ерөнхий газар
ХХҮЕГ	Хөдөлмөр, халамжийн үйлчилгээний ерөнхий газар
ХНХСҮСИ	Хөдөлмөр, нийгмийн хамгааллын сургалт, үнэлгээ, судалгааны институт
ААНБ	Аж ахуй, нэгж байгууллага
ДНБ	Дотоодын нийт бүтээгдэхүүн
НД	Нийгмийн даатгал
НДС	Нийгмийн даатгалын сан
ОУБ	Олон улсын байгууллага
ТББ	Төрийн бус байгууллага
ХАА	Хөдөө аж ахуй
ҮОМШӨ	Үйлдвэрлэлийн осол, мэргэжлээс шалтгаалсан өвчин
ЭМД	Эрүүл мэндийн даатгал

МЭДЭЭЛЛИЙН ЭХ ҮҮСВЭР

Монгол Улсын статистикийн эмхэтгэл, ҮСХ, 2023 он

Нийслэлийн статистикийн эмхэтгэл, ҮСХ, 2023 он

Нийгмийн даатгалын ерөнхий газар, 2023 он

Хөдөлмөр, халамжийн үйлчилгээний ерөнхий газар, 2023 он

ХОЛБОГДОХ МЭДЭЭЛЛИЙН САЙТ

Гэр бүл, хөдөлмөр, нийгмийн хамгааллын яам. www.mlsp.gov.mn

Үндэсний статистикийн хороо. www.nso.mn

Статистик мэдээллийн нэгдсэн сан. www.1212.mn

Нийслэлийн статистикийн газар. www.ubstat.mn

Нийгмийн даатгалын ерөнхий газар. www.ndaatgal.mn

Хөдөлмөр, халамжийн үйлчилгээний ерөнхий газар. www.hudulmur-halamj.gov.mn

Хөдөлмөр, нийгмийн хамгааллын сургалт, үнэлгээ, судалгааны институт. www.institute.gov.mn

ОЙЛГОЛТ ТОДОРХОЙЛОЛТ

Монгол Улсын нутаг дэвсгэрт оршин суугаа хүн ам (суурин хүн ам): Монгол Улсын засаг захиргааны нэгжид 183 хоног буюу 6 сараас дээш хугацаагаар оршин сууж байгаа хүн амыг ойлгоно.

Хүн ам зүйн ачаалал: Хөдөлмөрийн насны 100 хүнд ногдох тэжээгдэгчийн тоо (15-аас доош, 65 ба түүнээс дээш насны хүн амын тоо) буюу хөдөлмөрийн бус насны хүн амын нийгэмд үзүүлж буй ачааллыг хүн амын насны бүлгийн бүтцээр илэрхийлнэ.

Хүн амын нягтрал: Нэгж газар нутагт ногдох хүн амын тоог илэрхийлнэ.

Хүн амын шилжих хөдөлгөөн: Тухайн улс, орны хилийн хүрээн доторх засаг захиргааны нэгж хоорондох, түүнчлэн байршлын хувьд (хот, хөдөө) явагдах хүн амын суурьшлын өөрчлөлтөөр тодорхойлогдоно.

Дундаж наслалт: Шинээр төрсөн (төрөх үеийн) хүүхдийн цаашид үргэлжлэн амьдрах дундаж хугацааг (жил) хэлнэ.

Төрөлтийн ерөнхий коэффициент: Тухайн жилийн 1000 хүн тутамд ногдох амьд төрсөн хүүхдийн тоог илэрхийлнэ.

Нас баралтын ерөнхий коэффициент: Тухайн жилийн 1000 хүн тутамд ногдох нас баралтын тоог илэрхийлнэ.

Хүн амын өсөлт: Тухайн хугацааны хүн амын төрөлт, нас баралт болон шилжих хөдөлгөөний харилцан нөлөөллийн үр дүнгээр нийт хүн амын өсөлт тодорхойлно.

Ажиллах хүч: Ажиллах хүч гэж тухайн хугацаанд зөвхөн хөдөлмөр эрхлэлтийн ажлын хэлбэрийн хүрээнд, цалин хөлс, орлого олох зорилгоор бусдын хэрэглээнд зориулан бүтээгдэхүүн үйлдвэрлэх, үйлчилгээ үзүүлэхэд хүч хөдөлмөрөө нийлүүлж байгаа ажиллагчид болон нийлүүлэхэд бэлэн байгаа ажилгүй хүн юм (заалт 11, 16, ХСОУ-ын 19-р бага хурлын тогтоол-1).

Ажиллах хүчнээс гадуурх хүн ам: Сургуульд суралцаж байгаа, гэрийн ажилтай, өндөр настан, өндөр насны тэтгэвэр тогтоолгосон, хөгжлийн бэрхшээлтэй болон ажил хайх итгэл алдарсан зэрэг шалтгаанаар тухайн хугацаанд ажиллах хүчинд хамаарахгүй хөдөлмөрийн насны хүн амыг ойлгоно. Ажиллах хүчнээс гадуурх хүн амаас энэ боломжит ажиллах хүчийг тодорхойлно. Мөн ажиллах хүч болон боломжит ажиллах хүч хоёрын нийлбэрээр өргөтгөсөн ажиллах хүч илэрхийлэгдэнэ (заалт 16, 55, ХСОУ-ын 19-р бага хурлын тогтоол-1).

Ажиллах хүчний оролцооны түвшин: Ажиллах хүчний тоог хөдөлмөрийн насны хүн амын тоонд харьцуулж тооцно.

$$\text{Ажиллах хүчний оролцооны түвшин} = \frac{\text{Ажиллах хүч}}{\text{Хөдөлмөрийн насны хүн амын тоо}} * 100\%$$

Хөдөлмөр эрхлэлтийн түвшин: Ажиллагчдын тоог хөдөлмөрийн насны хүн амын тоонд харьцуулна.

$$\text{Хөдөлмөр эрхлэлтийн түвшин} = \frac{\text{Ажиллагчдын тоо}}{\text{Хөдөлмөрийн насны хүн амын тоо}} * 100\%$$

Ажилгүйдлийн түвшин: Ажилгүй иргэдийн тоог ажиллах хүчний тоонд харьцуулна.

$$\text{Ажилгүйдлийн түвшин} = \frac{\text{Ажилгүй иргэдийн тоо}}{\text{Ажиллах хүчний тоо}} * 100\%$$

Хүн амын амьжиргааны доод түвшин: Монгол Улсын “Хүн амын амьжиргааны доод түвшинг тодорхойлох тухай” хуулийн 3 дугаар зүйлд зааснаар хүн амын амьжиргааны доод түвшин гэж “...хүн амын хэрэглээний доод хэмжээг мөнгөн хэлбэрээр илэрхийлснийг, хэрэглээний доод хэмжээ гэж хүний нэн тэргүүний зайлшгүй хэрэгцээг хангах хүнсний болон хүнсний бус хэрэглээний сагсаар тодорхойлсон бараа, үйлчилгээний шинжлэх ухааны үндэслэлтэй тогтоосон тоо, хэмжээ”-г ойлгоно.

АЖИЛ МЭРГЭЖЛИЙН АНГИЛАЛ

- M1** Хууль тогтоогч, төрийн ба төрийн бус байгууллагын албан тушаалын ажилтан, менежер
- M2** Мэргэжилтэн
- M3** Техникч болон туслах/дэд мэргэжилтэн
- M4** Контор, үйлчилгээний ажилтан
- M5** Худалдаа үйлчилгээний ажилтан
- M6** Хөдөө аж ахуй, ой, загас агнуурын мэргэшсэн ажилтан
- M7** Үйлдвэрлэл, барилга, гар урлал, холбогдох ажил үйлчилгээний ажилтан
- M8** Суурин төхөөрөмж, машин механизмын операторч, угсрагч
- M9** Энгийн ажил, мэргэжил
- M10** Зэвсэгт хүчний ажил, мэргэжил

МОНГОЛ УЛСЫН ХҮН АМЫН ҮЗҮҮЛЭЛТҮҮД



БҮЛЭГ 1. МОНГОЛ УЛСЫН ХҮН АМЫН ҮЗҮҮЛЭЛТҮҮД

Хүснэгт 1.1 Хүн ам, өрхийн үзүүлэлтүүд, 2019-2023 он
Population and household indicators, 2019-2023

Үзүүлэлт	2019	2020	2021	2022	2023	Indicators
Суурин хүн амын тоо	3 197 020	3 253 283	3 312 275	3 368 632	3 396 788	Resident population
Эрэгтэй	1 576 930	1 603 294	1 632 245	1 659 069	1 674 821	Male
Эмэгтэй	1 620 090	1 649 989	1 680 030	1 709 563	1 721 967	Female
Хот, хөдөөгийн хүн амын эзлэх хувь						Share of urban and rural population
Хот	67.8	68.0	68.4	69.1	69.9	Urban
Хөдөө	32.2	32.0	31.6	30.9	30.1	Rural
Хүн амын өсөлтийн хувь	0.3	1.8	1.8	1.7	0.8	Population growth
Гэрлэлтийн тоо	20 043	14 252	16 118	17 574	17 408	Number of marriages
Гэрлэлт цуцлалтын тоо	4 262	3 316	3 391	4 553	4 776	Number of divorces
Хүйсийн харьцаа	97.3	97.2	97.2	97.0	97.3	Sex ratio
Хүүхэд төрүүлсэн эхийн тоо	78 606	76 775	72 392	66 097	65 489	Women who gave births
Төрсөн хүүхдийн тоо	79 580	77 716	73 253	66 910	66 234	Number of births
Үүнээс: эмэгтэй	38 825	37 872	35 751	32 584	32 177	Of which: female
Нас барсан хүний тоо	18 403	17 040	20 856	19 301	19 041	Number of deaths
Үүнээс: эмэгтэй	7 054	6 602	8 432	7 065	7 111	Of which: female
Дундаж наслалт /жилээр/	70.4	70.7	71.0	71.3	71.5	Average life expectancy /by year/
Эрэгтэй	66.4	66.7	67.0	67.3	67.6	Male
Эмэгтэй	76.0	76.2	76.5	76.7	76.8	Female
Хүн ам зүйн ачаалал, нийт	57.1	58.6	59.5	59.7	60.0	Dependency ratio
Хүүхэд	50.4	51.6	52.2	52.0	51.7	Child
Ахмад настан	6.7	7.0	7.3	7.7	8.2	Elders
Хүн амын нягтрал	2.1	2.1	2.1	2.2	2.2	Population density
Хагас өнчин хүүхдийн тоо	33 649	35 016	36 135	36 363	35 676	Number of single orphan children
Бүтэн өнчин хүүхдийн тоо	3 116	2 994	2 990	2 911	2 697	Number of double orphan children

Мэдээллийн эх үүсвэр: Үндэсний статистикийн хороо

БҮЛЭГ 1. МОНГОЛ УЛСЫН ХҮН АМЫН ҮЗҮҮЛЭЛТҮҮД

үргэлжлэл...

continued...

Үзүүлэлт	2019	2020	2021	2022	2023	Indicators
Шилжиж ирсэн хүний тоо	31 366	59 563	44 023	54 824	56 152	Number of immigrant
Хөгжлийн бэрхшээлтэй хүний тоо	107 075	108 399	106 169	115 115	111 228	Number of persons with disability
Үүнээс: эмэгтэй	45 980	47 190	45 922	49 096	47 430	Of which: female
Үрчлүүлсэн хүүхдийн тоо	1 667	1 519	1 261	1 478	1 421	Child adoptions
3 хүртэлх настай	819	868	572	555	537	Up to 3 age
3-6 настай	349	267	295	386	331	3-6 age
7-9 настай	163	133	112	160	152	7-9 age
10 ба түүнээс дээш настай	336	251	282	377	401	10 and over age
Өрхийн тоо	897 427	908 712	920 165	941 547	983 485	Households
Хот	606 282	611 670	615 972	637 100	678 298	Urban
Хөдөө	291 145	297 042	304 193	304 447	305 187	Rural
Өрх толгойлсон хүний тоо	86 822	86 525	84 902	81 737	66 813	Number of persons who head the family
Эрэгтэй	17 268	16 221	15 730	15 089	11 950	Male
Эмэгтэй	69 554	70 304	69 172	66 648	54 863	Female
Өрх толгойлсон эх, өрхийн гишүүдийн тоогоор						Number of mothers who head family, by the number of family members
3 хүртэлх	38139	37725	37124	35788	*	Up to 3
3-5	24693	25603	24939	23663		3-5
5 ба түүнээс дээш	6722	6976	7109	7197		5 and over
18 хүртэлх насны хүүхэдтэй өрх толгойлсон эх	34245	34451	34431	32066	27921	Mothers who head family with children under age of 18
18 хүртэлх насны 4, түүнээс дээш хүүхэдтэй өрх	47983	51647	55489	57072	54 873	Households with 4 and more children under age of 18
Өрх үүсгэн ганц биеэр амьдардаг өндөр настай хүний тоо	39501	41511	44148	47523	50 748	Number of older people living alone as a household
Эрэгтэй	10421	10924	11818	12862	*	Male
Эмэгтэй	29080	30587	32330	34661		Female

Мэдээллийн эх үүсвэр: Үндэсний статистикийн хороо

Тайлбар: *УСХ-ны 45, 52 дугаар маягт өөрчлөгдсөн тул мэдээлэл гарах боломжгүй

БҮЛЭГ 1. МОНГОЛ УЛСЫН ХҮН АМЫН ҮЗҮҮЛЭЛТҮҮД

Хүснэгт 1.2. Хүн амын хэтийн тооцоо, 2019-2100 он
Population projection, 2019-2100

Он	Хүн амын тоо Population	95% итгэх муж Confidence Interval		Эрэгтэй Male	95% итгэх муж Confidence Interval		Эмэгтэй Female	95% итгэх муж Confidence Interval	
		Доод Lower	Дээд Upper		Доод Lower	Дээд Upper		Доод Lower	Дээд Upper
2019	3 251 974	3 208 036	3 295 912	1 595 381	1 569 547	1 621 215	1 656 593	1 634 335	1 678 851
2020	3 310 407	3 268 041	3 352 773	1 623 694	1 598 797	1 648 591	1 686 713	1 665 923	1 707 503
2021	3 367 478	3 326 041	3 408 915	1 651 272	1 627 226	1 675 318	1 716 206	1 695 127	1 737 285
2022	3 423 054	3 382 905	3 463 203	1 678 044	1 654 370	1 701 718	1 745 010	1 724 583	1 765 437
2023	3 477 000	3 438 566	3 515 434	1 703 966	1 680 762	1 727 170	1 773 034	1 754 118	1 791 950
2024	3 529 235	3 491 501	3 566 969	1 728 951	1 706 236	1 751 666	1 800 284	1 781 886	1 818 682
2025	3 579 855	3 543 030	3 616 680	1 753 103	1 731 063	1 775 143	1 826 752	1 808 820	1 844 684
2026	3 628 951	3 592 920	3 664 982	1 776 418	1 755 006	1 797 830	1 852 533	1 835 013	1 870 053
2027	3 676 916	3 641 572	3 712 260	1 799 136	1 778 310	1 819 962	1 877 780	1 860 626	1 894 934
2028	3 723 952	3 682 224	3 765 680	1 821 378	1 798 394	1 844 362	1 902 574	1 885 749	1 919 399
2029	3 770 615	3 730 035	3 811 195	1 843 409	1 824 026	1 862 792	1 927 206	1 909 825	1 944 587
2030	3 817 224	3 777 729	3 856 719	1 865 410	1 839 547	1 891 273	1 951 814	1 934 890	1 968 738
2031	3 864 167	3 825 691	3 902 643	1 887 589	1 869 097	1 906 081	1 976 578	1 960 085	1 993 071
2032	3 911 748	3 874 225	3 949 271	1 910 111	1 892 022	1 928 200	2 001 637	1 985 548	2 017 726
2033	3 960 278	3 930 505	3 990 051	1 933 147	1 915 435	1 950 859	2 027 131	2 011 419	2 042 843
2034	4 010 118	3 980 972	4 039 264	1 956 862	1 939 503	1 974 221	2 053 256	2 037 895	2 068 617

Мэдээллийн эх үүсвэр: Хөдөлмөр, нийгмийн хамгааллын сургалт, үнэлгээ, судалгааны институт

Тайлбар: Хүн амын хэтийн тооцооллыг Lesley Matrix загвар ашиглаж тооцсон.

БҮЛЭГ 1. МОНГОЛ УЛСЫН ХҮН АМЫН ҮЗҮҮЛЭЛТҮҮД

үргэлжлэл...
continued...

Он	Хүн амын тоо Population	95% итгэх муж Confidence Interval		Эрэгтэй Male	95% итгэх муж Confidence Interval		Эмэгтэй Female	95% итгэх муж Confidence Interval	
		Доод Lower	Дээд Upper		Доод Lower	Дээд Upper		Доод Lower	Дээд Upper
2035	4 061 272	4 032 709	4 089 835	1 981 263	1 964 235	1 998 291	2 080 009	2 064 554	2 095 464
2036	4 113 512	4 085 494	4 141 530	2 006 270	1 989 554	2 022 986	2 107 242	2 092 076	2 122 408
2037	4 166 848	4 139 344	4 194 352	2 031 877	2 015 455	2 048 299	2 134 971	2 120 077	2 149 865
2038	4 221 191	4 194 169	4 248 213	2 058 033	2 042 110	2 073 956	2 163 158	2 149 366	2 176 950
2039	4 276 617	4 249 650	4 303 584	2 084 821	2 069 243	2 100 399	2 191 796	2 178 236	2 205 356
2040	4 333 021	4 306 127	4 359 915	2 112 130	2 096 313	2 127 947	2 220 891	2 206 977	2 234 805
2045	4 625 353	4 599 053	4 651 653	2 255 007	2 239 335	2 270 679	2 370 346	2 357 718	2 382 974
2050	4 920 406	4 897 537	4 943 275	2 400 943	2 387 260	2 414 626	2 519 463	2 507 461	2 531 465
2055	5 203 469	5 181 792	5 225 146	2 542 335	2 529 552	2 555 118	2 661 134	2 650 054	2 672 214
2060	5 486 547	5 464 624	5 508 470	2 684 810	2 672 254	2 697 366	2 801 737	2 790 950	2 812 524
2065	5 790 782	5 771 003	5 810 561	2 838 584	2 826 972	2 850 196	2 952 198	2 941 846	2 962 550
2070	6 130 817	6 110 946	6 150 688	3 010 497	2 998 850	3 022 144	3 120 320	3 110 059	3 130 581
2075	6 505 027	6 485 433	6 524 621	3 199 110	3 188 149	3 210 071	3 305 917	3 295 004	3 316 830
2080	6 903 238	6 884 251	6 922 225	3 398 458	3 387 848	3 409 068	3 504 780	3 495 123	3 514 437
2085	7 318 725	7 301 295	7 336 155	3 604 486	3 594 187	3 614 785	3 714 239	3 704 840	3 723 638
2090	7 753 504	7 736 470	7 770 538	3 818 474	3 808 450	3 828 498	3 935 030	3 925 852	3 944 208
2095	8 213 977	8 197 278	8 230 676	4 044 923	4 035 143	4 054 703	4 169 054	4 160 064	4 178 044
2100	8 705 394	8 688 976	8 721 812	4 287 516	4 277 951	4 297 081	4 417 878	4 409 048	4 426 708

Мэдээллийн эх үүсвэр: Хөдөлмөр, нийгмийн хамгааллын сургалт, үнэлгээ, судалгааны институт

Тайлбар: Хүн амын хэтийн тооцооллыг Lesley Matrix загвар ашиглаж тооцсон.

МОНГОЛ УЛСЫН ХӨДӨЛМӨР ЭРХЛЭЛТ, АЖИЛГҮЙДЛИЙН ҮЗҮҮЛЭЛТҮҮД



БҮЛЭГ 2. МОНГОЛ УЛСЫН ХӨДӨЛМӨР ЭРХЛЭЛТ, АЖИЛГҮЙДЛИЙН ҮЗҮҮЛЭЛТҮҮД

Хүснэгт 2.1. Монгол Улсын хөдөлмөр эрхлэлт, ажилгүйдлийн үзүүлэлтүүд
Mongolian employment and unemployment indicators

Үзүүлэлт	2019	2020	2021	2022	2023	Indicators
15 ба түүнээс дээш насны хүн амын тоо	2 106 079	2 128 111	2 152 157	2 159 568	2 231 704	Population aged 15 years and over
Үүнээс: эмэгтэй	1 108 002	1 140 169	1 157 620	1 137 777	1 194 019	Of which: female
Ажиллах хүч	1 273 896	1 250 608	1 225 369	1 265 210	1 285 102	Labor force
Үүнээс: эмэгтэй	591 854	590 740	577 374	586 453	598 997	Of which: female
Ажиллах хүчнээс гадуурх хүн амын тоо	832 183	877 503	926 788	894 358	946 602	Population outside the labor force
Үүнээс: эмэгтэй	516 148	549 429	580 246	551 324	595 022	Of which: female
Ажиллагчдын тоо	1 146 160	1 162 912	1 125 591	1 180 474	1 215 835	Employed
Үүнээс: эмэгтэй	539 346	551 105	532 786	552 179	572 281	Of which: female
Ажилгүй иргэдийн тоо	127 736	87 696	99 778	84 736	69 267	Unemployed
Үүнээс: эмэгтэй	52 508	39 635	44 588	34 274	26 716	Of which: female
Бүртгэлтэй ажилгүй иргэдийн тоо	20 761	18 103	18 644	13 966	8 813	Registered unemployed
Үүнээс: эмэгтэй	10 887	9 535	9 821	7 326	4 784	Of which: female
Төрийн албан хаагчдын тоо	198 463	205 011	208 864	225 205	226 496	Civil servants
Ажиллах хүчний оролцооны түвшин "%"	60.5	58.8	56.9	58.6	57.6	Labor force participation rate /percent/
Эмэгтэй	53.4	51.8	49.9	51.5	50.2	Female
Ажилгүйдлийн түвшин "%"	10.0	7.0	8.1	6.7	5.4	Unemployed rate /percent/
Эмэгтэй	8.9	6.7	7.7	5.8	4.5	Female
Хөдөлмөр эрхлэлтийн түвшин "%"	54.4	54.6	52.3	54.7	54.5	Employed rate /percent/
Эмэгтэй	48.7	48.3	46.0	48.5	47.9	Female
ААНБ-ын сарын дундаж цалин, /мян.төг/	1 124.3	1 220.6	1 279.4	1 503.8	1 881.8	Monthly average wage and salaries /thous.tug/
Эрэгтэй	1 222.6	1 326.2	1 390.1	1 642.8	2 103.4	Male
Эмэгтэй	1 021.3	1 109.6	1 163.1	1 360.5	1 651.9	Female

Мэдээллийн эх үүсвэр: Үндэсний статистикийн хороо

БҮЛЭГ 2. МОНГОЛ УЛСЫН ХӨДӨЛМӨР ЭРХЛЭЛТ, АЖИЛГҮЙДЛИЙН ҮЗҮҮЛЭЛТҮҮД

Хүснэгт 2.2. ААНБ-ын ажилчдын сарын дундаж цалин, эдийн засгийн үйл ажиллагааны салбарын ангиллаар, мян.төг
Monthly average wages and salaries, by classification of economic activities, thous.tөг

Үзүүлэлт	2019	2020	2021	2022	2023	Indicators
Улсын дундаж	1 124.3	1 220.6	1 279.4	1 503.8	1 881.8	National average
Хөдөө аж ахуй, ойн аж ахуй, загас барилт, ан агнуур	833.1	949.6	1 002.8	1 152.3	1 463.9	Agriculture, forestry, fishing and hunting
Уул уурхай, олборлолт	2 590.0	2 877.4	2 997.8	3 601.9	4 587.2	Mining and quarrying
Боловсруулах үйлдвэрлэл	1 171.1	1 163.9	1 227.7	1 443.8	1 733.0	Manufacturing
Цахилгаан, хий, агааржуулалт	1 452.0	1 558.9	1 603.3	1 815.2	2 245.1	Electricity, gas, steam and air conditioning supply
Ус хангамж, бохир ус зайлуулах систем, хог, хаягдлын менежмент болон цэвэрлэх үйл ажиллагаа	830.2	977.1	1 019.3	1 183.6	1 530.9	Water supply, sewerage, waste management and remediation activities
Барилга	1 161.9	1 273.9	1 227.0	1 431.0	1 818.5	Construction
Бөөний болон жижиглэн худалдаа, машин, мотоциклийн засвар, үйлчилгээ	904.8	1 001.7	1 063.1	1 257.4	1 479.8	Wholesale and retail trade, repair of motor vehicles and motorcycles
Тээвэр ба агуулахын үйл ажиллагаа	1 117.0	1 203.4	1 287.0	1 646.2	2 100.1	Transportation and storage
Зочид буудал, байр, сууц болон нийтийн хоолны үйлчилгээ	691.5	730.2	801.7	968.6	1 170.7	Accommodation and food service activities
Мэдээлэл, холбоо	1 086.6	1 196.8	1 317.6	1 728.4	1 937.0	Information and communication
Санхүүгийн болон даатгалын үйл ажиллагаа	1 343.1	1 453.7	1 515.8	1 927.8	2 261.5	Financial and insurance activities
Үл хөдлөх хөрөнгийн үйл ажиллагаа	1 197.7	1 378.3	1 401.4	1 743.6	2 072.5	Real estate activities
Мэргэжлийн, шинжлэх ухаан болон техникийн үйл ажиллагаа	1 580.6	1 648.3	1 665.2	1 656.5	2 072.6	Professional, scientific and technical activities
Удирдлагын болон дэмжлэг үзүүлэх үйл ажиллагаа	995.8	1 084.4	1 162.5	1 264.8	1 561.5	Administrative and support service activities
Төрийн удирдлага ба батлан хамгаалах үйл ажиллагаа, албан журмын нийгмийн хамгаалал	1 030.0	1 093.2	1 140.7	1 290.6	1 825.8	Public administration and defence, compulsory social security
Боловсрол	903.3	1 013.0	1 045.2	1 211.6	1 515.1	Education
Хүний эрүүл мэнд ба нийгмийн үйл ажиллагаа	940.7	1 108.6	1 277.5	1 474.6	1 786.9	Human health and social work activities
Урлаг, үзвэр, тоглоом, наадам	738.1	844.0	873.4	971.4	1 368.6	Arts, entertainment and recreation
Үйлчилгээний бусад үйл ажиллагаа	910.7	1 019.1	1 098.0	1 278.3	1 567.8	Other service activities
Хүн хөлслөн ажиллуулдаг өрхийн үйл ажиллагаа	799.3	906.8	1 042.9	1 205.0	1 743.3	Activities of households as employers
Олон улсын байгууллага, суурин төлөөлөгчийн үйл ажиллагаа	1 778.0	1 822.7	1 994.1	4 826.3	4 455.9	Activities of extraterritorial organizations and bodies

Мэдээллийн эх үүсвэр: Үндэсний статистикийн хороо

БҮЛЭГ 2. МОНГОЛ УЛСЫН ХӨДӨЛМӨР ЭРХЛЭЛТ, АЖИЛГҮЙДЛИЙН ҮЗҮҮЛЭЛТҮҮД

Хүснэгт 2.3. “Салбар-Ажил мэргэжил” Матриц-Ажиллах хүчний эрэлтийн таамаглал, 2030 он
 “Industry-Occupation” Matrix-Labour force demand forecasting, 2030

Үзүүлэлт	Ажил мэргэжлийн ангилал / Classification of occupational group										Нийт	Indicators
	M1	M2	M3	M4	M5	M6	M7	M8	M9	M10		
Хөдөө аж ахуй, загас барилт, ан агнуур	1 181	795	378	170	913	312 970	1 161	1 484	1 939	4	320 994	Agriculture, forestry, fishing and hunting
Уул уурхай олборлолт	5 891	14 478	3 217	1 894	4 621	122	13 983	28 280	13 434	6	85 925	Mining and quarrying
Боловсруулах үйлдвэр	13 696	13 089	3 166	2 509	8 857	1 265	82 662	13 246	14 138	9	152 637	Manufacturing
Цахилгаан, хий, уур агааржуулалт	1 387	6 258	2 834	1 471	749	9	9 682	4 784	3 623	8	30 807	Electricity, gas, steam and air conditioning supply
Усны хангамж бохир ус зайлуулах систем хог хаягдал	513	864	556	282	460	6	1 336	1 382	4 348	5	9 753	Water supply; sewerage, waste management and remediation activities
Барилга	9 673	18 050	2 528	2 174	2 966	121	63 058	9 879	16 769	9	125 227	Construction
Бөөний ба жижиглэнгийн худалдаа үйлчилгээ	17 957	11 256	3 969	2 841	143 277	353	16 153	5 394	13 396	23	214 618	Wholesale and retail trade, repair of motor vehicles and motorcycles
Тээвэр ба агуулахын үйл ажиллагаа	2 041	3 420	1 665	2 993	3 739	13	2 149	54 033	3 923	7	73 981	Transportation and storage
Зочид буудал, зоогийн газар	7 320	1 583	635	1 869	30 539	24	1 103	793	7 511	-	51 377	Accommodation and food service activities
Мэдээлэл холбоо	3 487	10 519	2 849	3 109	908	-	1 645	822	1 070	6	24 414	Information and communication
Санхүүгийн болон даатгалын үйл ажиллагаа	7 941	16 548	4 479	11 432	1 827	8	158	1 551	2 480	-	46 425	Financial and insurance activities
Үл хөдлөх хөрөнгийн үйл ажиллагаа	1 433	1 275	1 644	35	498	-	49	175	363	-	5 472	Real estate activities
Мэргэжлийн шинжлэх ухаан болон техникийн үйл ажиллагаа	2 370	11 691	3 354	740	293	31	498	474	567	9	20 026	Professional, scientific and technical activities
Удирдлагын болон дэмжлэг үзүүлэх үйл ажиллагаа	5 873	6 002	1 140	1 408	9 824	97	1 452	1 966	5 268	32	33 063	Administrative and support service activities
Төрийн удирдлага болон батлан хамгаалах үйл ажиллагаа	18 039	31 594	19 071	11 194	16 175	367	2 873	9 268	11 892	7 739	128 213	Public administration and defence, social security
Боловсрол	5 877	86 811	4 593	4 461	15 645	117	2 274	2 209	20 489	29	142 504	Education
Эрүүл мэнд, нийгмийн халамж	2 316	40 071	8 790	1 495	6 876	27	1 253	2 558	6 190	-	69 576	Human health and social work activities
Урлаг үзвэр тоглоом наадам	2 456	9 016	1 772	1 241	1 712	72	670	420	2 853	-	20 211	Arts, entertainment and recreation
Үйлчилгээний бусад үйл ажиллагаа	3 398	5 378	2 371	909	14 685	150	6 711	1 482	5 137	-	40 477	Other service activities
Нийт	112 848	288 698	69 010	52 226	264 564	315 752	208 869	140 200	135 390	7 887	1 595 700	Total

Мэдээллийн эх үүсвэр: Хөдөлмөр, нийгмийн хамгааллын сургалт, үнэлгээ, судалгааны институт

Тайлбар: Бодит ДНБ нь одоогийн өсөлтийг хадагалж квадрат трендээр өснө гэж тооцсон.

(Квадрат трендийн хувьд Монгол Улсын сүүлийн 20 жилийн мэдээлэл дээр тулгуурлан жилд дунджаар 4.9 хувиар өснө.)

БҮЛЭГ 2. МОНГОЛ УЛСЫН ХӨДӨЛМӨР ЭРХЛЭЛТ, АЖИЛГҮЙДЛИЙН ҮЗҮҮЛЭЛТҮҮД

Хүснэгт 2.4. “Салбар-Ажил мэргэжил” Матриц-Ажиллах хүчний эрэлтийн таамаглал, 2035 он
 “Industry-Occupation” Matrix-Labour force demand forecasting, 2035

Үзүүлэлт	Ажил мэргэжлийн ангилал / Classification of occupational group										Нийт	Indicators
	M1	M2	M3	M4	M5	M6	M7	M8	M9	M10		
Хөдөө аж ахуй, загас барилт, ан агнуур	1 165	784	373	168	900	308 654	1 145	1 464	1 912	4	316 567	Agriculture, forestry, fishing and hunting
Уул уурхай олборлолт	6 975	17 142	3 809	2 243	5 471	144	16 555	33 483	15 905	7	101 735	Mining and quarrying
Боловсруулах үйлдвэр	16 444	15 715	3 801	3 012	10 634	1 518	99 246	15 903	16 974	11	183 260	Manufacturing
Цахилгаан, хий, уур агааржуулалт	1 716	7 742	3 507	1 820	927	11	11 979	5 919	4 483	10	38 114	Electricity, gas, steam and air conditioning supply
Усны хангамж бохир ус зайлуулах систем хог хаягдал	555	934	602	306	497	7	1 445	1 496	4 704	5	10 552	Water supply, sewerage, waste management and remediation activities
Барилга	11 792	22 003	3 082	2 651	3 616	147	76 871	12 043	20 442	11	152 658	Construction
Бөөний ба жижиглэнгийн худалдаа үйлчилгээ	19 524	12 239	4 315	3 089	155 786	384	17 563	5 865	14 565	24	233 355	Wholesale and retail trade, repair of motor vehicles and motorcycles
Тээвэр ба агуулахын үйл ажиллагаа	2 061	3 455	1 681	3 023	3 776	13	2 170	54 578	3 962	8	74 728	Transportation and storage
Зочид буудал, зоогийн газар	8 545	1 848	742	2 181	35 650	28	1 288	925	8 768	-	59 975	Accommodation and food service activities
Мэдээлэл холбоо	4 055	12 233	3 313	3 616	1 056	0	1 913	957	1 245	7	28 393	Information and communication
Санхүүгийн болон даатгалын үйл ажиллагаа	10 258	21 377	5 786	14 767	2 360	10	204	2 003	3 204	-	59 971	Financial and insurance activities
Үл хөдлөх хөрөнгийн үйл ажиллагаа	2 480	2 208	2 845	60	862	0	85	303	628	-	9 472	Real estate activities
Мэргэжлийн шинжлэх ухаан болон техникийн үйл ажиллагаа	2 720	13 419	3 849	850	337	36	571	544	650	11	22 985	Professional, scientific and technical activities
Удирдлагын болон дэмжлэг үзүүлэх үйл ажиллагаа	7 747	7 918	1 504	1 857	12 959	128	1 915	2 593	6 949	42	43 613	Administrative and support service activities
Төрийн удирдлага болон батлан хамгаалах үйл ажиллагаа	21 268	37 249	22 485	13 198	19 071	433	3 387	10 927	14 020	9 125	151 163	Public administration and defence, social security
Боловсрол	6 606	97 580	5 163	5 014	17 586	131	2 556	2 483	23 031	32	160 183	Education
Эрүүл мэнд, нийгмийн халамж	2 617	45 272	9 931	1 689	7 769	30	1 416	2 890	6 994	-	78 607	Human health and social work activities
Урлаг үзвэр тоглоом наадам	3 045	11 178	2 197	1 538	2 122	89	831	520	3 537	-	25 058	Arts, entertainment and recreation
Үйлчилгээний бусад үйл ажиллагаа	3 678	5 821	2 567	983	15 897	162	7 265	1 604	5 561	-	43 816	Other service activities
Нийт	133 251	336 118	81 550	62 065	297 275	311 927	248 406	156 502	157 537	9 298	1 794 205	Total

Мэдээллийн эх үүсвэр: Хөдөлмөр, нийгмийн хамгааллын сургалт, үнэлгээ, судалгааны институт

Тайлбар: Бодит ДНБ нь одоогийн өсөлтийг хадаалж квадрат трендээр өснө гэж тооцсон.

(Квадрат трендийн хувьд Монгол Улсын сүүлийн 20 жилийн мэдээлэл дээр тулгуурлан жилд дунджаар 4.9 хувиар өснө.)

БҮЛЭГ 2. МОНГОЛ УЛСЫН ХӨДӨЛМӨР ЭРХЛЭЛТ, АЖИЛГҮЙДЛИЙН ҮЗҮҮЛЭЛТҮҮД

Хүснэгт 2.5. Хөдөлмөр эрхлэлтийн нийтлэг үйлчилгээ, 2019-2023 он
Public employment service, 2019-2023

Үзүүлэлт	2019	2020	2021	2022	2023	Indicators
Бүртгэлтэй ажилгүй иргэд	20 761	18 103	18 644	13 966	8 813	Registered unemployed
Үүнээс: эмэгтэй	10 887	9 535	9 821	7 326	4 784	Of which: female
Насны бүлгээр						By age group
15-24	4 345	3 303	3 177	2 121	1 509	15-24
25-34	7 576	6 447	6 928	5 097	2 773	25-34
35-44	5 001	4 641	4 811	3 823	2 524	35-44
45-59	3 617	3 495	3 486	2 664	1 824	45-59
60+	222	217	242	261	183	60+
Хөгжлийн бэрхшээлтэй иргэд	345	293	516	241		Disability
Боловсролын түвшнээр						By education level
Боловсролгүй	286	248	270	210	107	Not educated
Бага	444	396	391	265	459	Primary
Суурь	1 270	1 129	1 150	817	868	Basic
Бүрэн дунд	10 981	9 498	10 009	7 466	4 064	Secondary
Техникийн болон мэргэжлийн	1 327	1 139	1 184	820	811	Technical and vocational
Тусгай мэргэжлийн дунд	946	748	850	581	384	Specialized secondary
Дипломын болон Бакалаврын	5 329	4 784	4 615	3 660	2 042	Diploma and Bachelor
Магистр, Доктор	178	161	175	147	78	Master, Doctor

Мэдээллийн эх үүсвэр: Хөдөлмөр, халамжийн үйлчилгээний ерөнхий газар

БҮЛЭГ 2. МОНГОЛ УЛСЫН ХӨДӨЛМӨР ЭРХЛЭЛТ, АЖИЛГҮЙДЛИЙН ҮЗҮҮЛЭЛТҮҮД

Хүснэгт 2.6. Ажилд зуучлах үйлчилгээ, мэргэжлийн ангиллаар, 2019-2023 он
Job placement, by occupational group, 2019-2023

Үзүүлэлт	2019	2020	2021	2022	2023	Indicators
Ажилд зуучлагдсан иргэн	44 059	33 006	29 929	32 290	35 281	People placed on a job
Менежер	1 221	1 207	1 643	1 768	1 034	Manager
Мэргэжилтэн	7 980	7 634	6 777	6 519	6 119	Professionals
Техникч болон туслах/дэд мэргэжилтэн	3 847	2 164	2 361	3 017	2 455	Technicals and associate professionals
Контор үйлчилгээний ажилтан	4 087	2 082	1 452	1 455	696	Clerical support workers
Худалдаа, үйлчилгээний ажилтан	5 371	3 551	3 440	4 524	5 228	Service and sales workers
ХАА, ОАА, загас агнуурын ажилтан	2 279	2 521	1 773	3 201	2 162	Skilled agriculture, forestry and fishery workers
Үйлдвэрлэл, гар урлал, холбогдох ажилтан	6 505	4 872	4 186	3 949	3 343	Craft and related trades workers
Суурин төхөөрөмж, машин, механизмын операторч	2 965	2 166	2 083	1 871	1 624	Plant and machine operators and assemblers
Энгийн ажил мэргэжил	9 441	6 485	5 797	5 777	11 773	Elementary occupations
Зэвсэгт хүчний ажил мэргэжил	363	324	417	209	847	Armed forces occupations

Мэдээллийн эх үүсвэр: Хөдөлмөр, халамжийн үйлчилгээний ерөнхий газар

БҮЛЭГ 2. МОНГОЛ УЛСЫН ХӨДӨЛМӨР ЭРХЛЭЛТ, АЖИЛГҮЙДЛИЙН ҮЗҮҮЛЭЛТҮҮД

Хүснэгт 2.7. Ажлын байрны захиалга, эдийн засгийн үйл ажиллагааны салбараар
Job order, by classification of economic activities

Үзүүлэлт	2019	2020	2021	2022	2023	Indicators
Нийт	71 124	58 022	51 034	55 211	84 870	Total
Хөдөө аж ахуй, загас барилт, ан агнуур	4 386	4 406	3 715	6 872	13 417	Agriculture, forestry, fishing and hunting
Уул уурхай олборлолт	9 726	3 138	3 633	5 193	6 967	Mining and quarrying
Боловсруулах үйлдвэр	5 995	2 556	4 037	2 776	12 079	Manufacturing
Цахилгаан, хий, уур агааржуулалт	550	337	335	485	1 184	Electricity, gas, steam and air conditioning supply
Усны хангамж, бохир ус зайлуулах, систем хог хаягдал	759	564	498	536	2 447	Water supply, sewerage, waste management and remediation activities
Барилга	6 912	6 967	7 131	3 968	6 642	Construction
Бөөний ба жижиглэнгийн худалдаа үйлчилгээ	3 371	1 637	2 227	1 788	11 346	Wholesale and retail trade, repair of motor vehicles and motorcycles
Тээвэр ба агуулахын үйл ажиллагаа	809	1 035	797	640	1 214	Transportation and storage
Зочид буудал, зоогийн газар	1 406	1 060	1 075	778	2 771	Accommodation and food service activities
Мэдээлэл холбоо	553	136	152	485	1 433	Information and communication
Санхүүгийн болон даатгалын үйл ажиллагаа	1 153	440	382	414	752	Financial and insurance activities
Үл хөдлөх хөрөнгийн үйл ажиллагаа	34	9	10	58	159	Real estate activities
Мэргэжлийн шинжлэх ухаан болон техникийн үйл ажиллагаа	88	21	54	174	478	Professional, scientific and technical activities
Удирдлагын болон дэмжлэг үзүүлэх үйл ажиллагаа	1 537	2 567	2 763	2 665	2 848	Administrative and support service activities
Төрийн удирдлага болон батлан хамгаалах үйл ажиллагаа	1 862	3 305	1 833	2 364	8 717	Public administration and defence; compulsory social security
Боловсрол	3 984	3 799	2 928	4 164	7 373	Education
Эрүүл мэнд, нийгмийн халамж	1 976	1 619	3 027	1 431	2 401	Human health and social work activities
Урлаг үзвэр тоглоом наадам	371	609	340	395	450	Arts, entertainment and recreation
Үйлчилгээний бусад үйл ажиллагаа	24 754	23 287	15 370	19 571	2 017	Other service activities
Хүн хөлслөн ажиллуулдаг, өрхийн аж ахуй	603	482	633	323	160	Activities of households as employers
ОУ-ын байгууллага суурин төлөөлөгчийн үйл ажиллагаа	295	48	94	131	15	Activities of extraterritorial organizations and bodies

Мэдээллийн эх үүсвэр: Хөдөлмөр, халамжийн үйлчилгээний ерөнхий газар

БҮЛЭГ 2. МОНГОЛ УЛСЫН ХӨДӨЛМӨР ЭРХЛЭЛТ, АЖИЛГҮЙДЛИЙН ҮЗҮҮЛЭЛТҮҮД

Хүснэгт 2.8. Хөдөлмөр эрхлэлтийг дэмжих арга хэмжээ, 2019-2023 он
Public employment service, 2019-2023

Үзүүлэлт	2019	2020	2021	2022	2023	Indicators
Шинэ ажлын байр	33 325	31 800	28 390	27 390	36 138	New jobs
Баруун бүс	6 214	5 729	5 756	6 257	6 791	Western region
Хангайн бүс	9 730	8 422	7 297	6 682	9 797	Khangai region
Төвийн бүс	7 472	7 274	6 381	6 174	7 117	Central region
Зүүн бүс	2 928	2 823	1 935	2 545	4 103	Eastern region
Улаанбаатар	6 981	7 552	7 021	5 732	8 330	Ulaanbaatar
Жижиг зээл олголт						Small loan granting
Олгосон зээлийн хэмжээ/сая.төг/	6 056.0	8 546.6	9 880.1	12 815.1	21 668.9	Amount of loans granted /mln.tug/
Бий болсон ажлын байр	1 865	1 934	13 404	2 833	2 024	Jobs created
Нийтийг хамарсан ажил						Public works
Хамрагдсан иргэд	15 273	9 664	11 125	22 888	12 348	Involved citizens
Зарцуулсан хөрөнгө /сая.төг/	3 113.0	1 991.0	2 401.1	7 149.0	4 192.6	Amount spent /mln.tug/
Хөгжлийн бэрхшээлтэй иргэдийн хөдөлмөр эрхлэлтийг дэмжих						Employment promotion for disabilities
Санхүүгийн дэмжлэгийн хэмжээ /сая.төг/	2 057.0	2 068.4	6 432.8	9 557.6	7 348.0	Financial support /mln.tug/
Ажлын байрны тоо	750	780	1 265	1 225	1 106	The number of jobs

Мэдээллийн эх үүсвэр: Хөдөлмөр, халамжийн үйлчилгээний ерөнхий газар

БҮЛЭГ 2. МОНГОЛ УЛСЫН ХӨДӨЛМӨР ЭРХЛЭЛТ, АЖИЛГҮЙДЛИЙН ҮЗҮҮЛЭЛТҮҮД

Хүснэгт 2.9. Хөдөлмөрийн зах зээлийн эрэлт, салбараар, 2019-2023 он
Labour demand by classification of economic activities, 2019-2023

Үзүүлэлт	2019	2020	2021	2022	2023	Indicators
Хөдөө аж ахуй, ойн аж ахуй, загас барилт, ан агнуур	2 252	2 382	1 538	2 372	2 136	<i>Agriculture, forestry, fishing and hunting</i>
Уул уурхай, олборлолт	2 963	1 216	1 679	4 449	2 327	<i>Mining and quarrying</i>
Боловсруулах үйлдвэрлэл	7 429	6 769	10 174	9 459	13 962	<i>Manufacturing</i>
Цахилгаан, хий, уур, агааржуулалтын хангамж	663	305	229	293	745	<i>Electricity, gas, steam and air conditioning supply</i>
Усан хангамж, бохир ус, хог, хаягдлын менежмент болон цэвэрлэх үйл ажиллагаа	1 464	356	753	383	760	<i>Water supply, sewerage, waste management and remediation activities</i>
Барилга	14 534	10 836	11 472	13 300	15 285	<i>Construction</i>
Бөөний болон жижиглэн худалдаа; машин, мотоциклийн засвар үйлчилгээ	16 671	13 320	23 906	22 014	29 833	<i>Wholesale and retail trade, repair of motor vehicles and motorcycles</i>
Тээвэр ба агуулахын үйл ажиллагаа	1 999	1 693	3 725	2 058	4 384	<i>Transportation and storage</i>
Байр, сууц болон хоол хүнсээр үйлчлэх үйл ажиллагаа	3 976	2 519	4 077	3 873	3 413	<i>Accommodation and food service activities</i>
Мэдээлэл, холбоо	1 614	1 354	1 486	2 025	2 453	<i>Information and communication</i>
Санхүүгийн болон даатгалын үйл ажиллагаа	1 548	581	3 787	1 748	2 294	<i>Financial and insurance activities</i>
Үл хөдлөх хөрөнгийн үйл ажиллагаа	1 134	1 900	355	813	1 123	<i>Real estate activities</i>
Мэргэжлийн, шинжлэх ухаан болон техникийн үйл ажиллагаа	2 494	1 533	2 566	4 236	4 636	<i>Professional, scientific and technical activities</i>
Удирдлагын болон дэмжлэг үзүүлэх үйл ажиллагаа	4 443	2 742	2 404	4 976	4 349	<i>Administrative and support service activities</i>
Боловсрол	2 771	1 371	3 530	4 707	1 566	<i>Education</i>
Хүний эрүүл мэнд ба нийгмийн үйл ажиллагаа	3 609	1 745	2 759	2 635	3 225	<i>Human health and social work activities</i>
Урлаг, үзвэр, тоглоом наадам	910	181	951	752	803	<i>Arts, entertainment and recreation</i>
Үйлчилгээний бусад үйл ажиллагаа	2 258	1 804	2 566	4 462	2 008	<i>Other service activities</i>
Нийт	72 732	52 607	77 956	84 556	95 302	Total

Мэдээллийн эх үүсвэр: Хөдөлмөр, нийгмийн хамгааллын сургалт, үнэлгээ, судалгааны институт

БҮЛЭГ 2. МОНГОЛ УЛСЫН ХӨДӨЛМӨР ЭРХЛЭЛТ, АЖИЛГҮЙДЛИЙН ҮЗҮҮЛЭЛТҮҮД

Хүснэгт 2.10. Ажиллах хүчний хомсдол, эдийн засгийн үйл ажиллагааны салбараар, 2019-2023 он
Workforce shortage by classification of economic activities, 2019-2023

Үзүүлэлт	2019	2020	2021	2022	2023	Indicators
Хөдөө аж ахуй, ойн аж ахуй, загас барилт, ан агнуур	503	883	1 173	1 301	1 771	<i>Agriculture, forestry, fishing and hunting</i>
Уул уурхай, олборлолт	346	385	890	444	477	<i>Mining and quarrying</i>
Боловсруулах үйлдвэрлэл	2 323	2 809	5 924	6 109	6 632	<i>Manufacturing</i>
Цахилгаан, хий, уур, агааржуулалтын хангамж	53	114	269	117	248	<i>Electricity, gas, steam and air conditioning supply</i>
Усан хангамж, бохир ус, хог, хаягдлын менежмент болон цэвэрлэх үйл ажиллагаа	46	32	324	129	331	<i>Water supply, sewerage, waste management and remediation activities</i>
Барилга	2 111	5 729	5 957	5 648	7 882	<i>Construction</i>
Бөөний болон жижиглэн худалдаа; машин, мотоциклийн засвар үйлчилгээ	4 315	4 908	10 767	9 593	18 915	<i>Wholesale and retail trade, repair of motor vehicles and motorcycles</i>
Тээвэр ба агуулахын үйл ажиллагаа	668	620	1 381	521	1 356	<i>Transportation and storage</i>
Байр, сууц болон хоол хүнсээр үйлчлэх үйл ажиллагаа	1 282	1 538	1 845	1 985	2 135	<i>Accommodation and food service activities</i>
Мэдээлэл, холбоо	436	597	1 023	683	1 041	<i>Information and communication</i>
Санхүүгийн болон даатгалын үйл ажиллагаа	210	130	379	358	354	<i>Financial and insurance activities</i>
Үл хөдлөх хөрөнгийн үйл ажиллагаа	326	245	443	824	1 158	<i>Real estate activities</i>
Мэргэжлийн, шинжлэх ухаан болон техникийн үйл ажиллагаа	763	676	1 195	3 119	2 056	<i>Professional, scientific and technical activities</i>
Захиргааны болон дэмжлэг үзүүлэх үйл ажиллагаа	676	1 535	1 018	2 649	1 649	<i>Administrative and support service activities</i>
Боловсрол	923	362	1 201	2 709	628	<i>Education</i>
Хүний эрүүл мэнд ба нийгмийн үйл ажиллагаа	1 485	869	1 641	984	1 193	<i>Human health and social work activities</i>
Урлаг, үзвэр, тоглоом наадам	223	45	326	540	150	<i>Arts, entertainment and recreation</i>
Үйлчилгээний бусад үйл ажиллагаа	991	1 124	1 137	4 974	886	<i>Other service activities</i>
Нийт	17 679	22 601	36 894	42 686	48 861	Total

Мэдээллийн эх үүсвэр: Хөдөлмөр, нийгмийн хамгааллын сургалт, үнэлгээ, судалгааны институт

БҮЛЭГ 2. МОНГОЛ УЛСЫН ХӨДӨЛМӨР ЭРХЛЭЛТ, АЖИЛГҮЙДЛИЙН ҮЗҮҮЛЭЛТҮҮД

Хүснэгт 2.11. БНСУ-д хөдөлмөрийн гэрээгээр ажиллаж буй иргэд, 2019-2023 он
Citizens working in the Republic of Korea under labor contract, 2019-2023

Үзүүлэлт	2019	2020	2021	2022	2023	Indicators
Тухайн онд ажиллахаар явсан хүний тоо, насны бүлгээр						<i>Persons who worked in the Republic of Korea during that year, by age group</i>
Нийт хүний тоо	784	63	154	863	846	<i>Total</i>
18-24 нас	168	11	40	112	183	<i>18-24</i>
25-34 нас	536	47	103	544	486	<i>25-35</i>
35-44 нас	91	5	11	207	177	<i>35-44</i>
Үүнээс: эмэгтэй	76	12	7	138	200	<i>Of which: female</i>
18-24 нас	15	2	1	30	47	<i>18-24</i>
25-34 нас	57	6	6	74	118	<i>25-35</i>
35-44 нас	4	4	-	34	35	<i>35-44</i>
Тухайн онд ажиллахаар явсан хүний тоо, салбараар						<i>Persons who worked in the Republic of Korea during that year, by economic sector</i>
Загас агнуур	-	-	-	-	-	<i>Fishing</i>
Боловсруулах үйлдвэрлэл	784	63	154	863	846	<i>Manufacturing</i>
Үйлчилгээ	-	-	-	-	-	<i>Services</i>
Дундаж цалин, Воноор	1 745 150	1 795 310	1 822 480	1 914 440	2 060 740	<i>Average wage, by Korean won</i>

Мэдээллийн эх үүсвэр: Хөдөлмөр, халамжийн үйлчилгээний ерөнхий газар

БҮЛЭГ 2. МОНГОЛ УЛСЫН ХӨДӨЛМӨР ЭРХЛЭЛТ, АЖИЛГҮЙДЛИЙН ҮЗҮҮЛЭЛТҮҮД

Хүснэгт 2.12 Хөдөлмөрийн гэрээгээр хөдөлмөр эрхэлж буй гадаадын иргэд, улсаар, 2019-2023 оны эцэст
Number of foreigners employed in Mongolia under the labor contract, by country, at the end of 2019-2023

Улс	2019	2020	2021	2022	2023	Country
Бүгд	4 601	4 039	5 617	3 943	6 482	Total
Австрали	407	202	134	161	170	Australia
Их Британи Умард Ирландын Нэгдсэн Хаант Улс	128	100	62	98	97	United Kingdom of Great Britain and Northern Ireland
АНУ	246	151	111	235	242	United States of America
Вьетнам	199	104	234	308	453	Vietnam
Казахстан	44	38	36	38	29	Kazakhstan
Канад	120	80	57	74	69	Canada
ОХУ	325	258	272	335	360	Russian Federation
Өмнөд Африк	162	133	103	163	156	South Africa
БНСУ	280	214	220	243	234	Republic of Korea
Турк	48	20	35	30	190	Turkiye
Филиппин	168	116	105	203	283	Philippines
БНХАУ	1 665	2 069	3 531	1 389	3 191	People's Republic of China
БНЭУ	87	79	161	151	435	India
Япон	94	48	47	58	59	Japan
Бусад	628	427	509	457	514	Other countries

Мэдээллийн эх үүсвэр: Хөдөлмөр, халамжийн үйлчилгээний ерөнхий газар

БҮЛЭГ 2. МОНГОЛ УЛСЫН ХӨДӨЛМӨР ЭРХЛЭЛТ, АЖИЛГҮЙДЛИЙН ҮЗҮҮЛЭЛТҮҮД

Хүснэгт 2.13. Хөдөлмөрийн гэрээгээр ажил эрхэлж буй гадаадын иргэд, мэргэжлийн ангиллаар, 2019-2023 он
Foreign workers with labour contract, by classification of occupation, 2019-2023

Үзүүлэлт	2019	2020	2021	2022	2023	Indicators
Бүгд	4 601	4 039	5 617	5 177	6 482	Total
Менежер	-	365	591	574	670	Manager
Мэргэжилтэн	-	1 655	2 517	1 978	3 141	Professionals
Техникч болон туслах/дэд мэргэжилтэн	-	521	1 100	965	1 332	Technicals and associate professionals
Контор үйлчилгээний ажилтан	-	63	53	64	67	Clerical support workers
Худалдаа, үйлчилгээний ажилтан	-	67	32	24	57	Service and sales workers
Хөдөө аж ахуй, ой, загас агнуурын	-	2	2	-	8	Skilled agriculture, forestry and fishery workers
Үйлдвэрлэл, гар урлал, холбогдох ажилтан	-	731	637	586	709	Craft and related trades workers
Суурин төхөөрөмж, машин, механизмын операторч	-	418	517	645	366	Plant and machine operators
Энгийн ажил мэргэжил	-	217	168	341	132	Elementary occupations

Мэдээллийн эх үүсвэр: Хөдөлмөр, халамжийн үйлчилгээний ерөнхий газар

БҮЛЭГ 2. МОНГОЛ УЛСЫН ХӨДӨЛМӨР ЭРХЛЭЛТ, АЖИЛГҮЙДЛИЙН ҮЗҮҮЛЭЛТҮҮД

Хүснэгт 2.14. Хөдөлмөрийн гэрээгээр ажил эрхэлж буй гадаадын иргэд, эдийн засгийн үйл ажиллагааны салбараар, 2019-2023 он
Number of foreigners employed in Mongolia under the labor contract, by sector of economic activity, at the end of 2019-2023

Үзүүлэлт	2019	2020	2021	2022	2023	Indicators
Бүгд	4 601	4 039	5 617	3 943	6 482	Total
Уул уурхай, олборлолт	1 762	1 481	2 027	1 350	1 598	<i>Mining and quarrying</i>
Боловсруулах үйлдвэрлэл	267	322	377	165	362	<i>Manufacturing</i>
Барилга	197	483	1 600	229	1 009	<i>Construction</i>
Бөөний болон жижиглэн худалдаа, машин, мотоциклийн засвар үйлчилгээ	759	688	344	407	724	<i>Wholesale and retail trade, repair of motor vehicles and motorcycles</i>
Тээвэр ба агуулахын үйл ажиллагаа	151	166	219	302	511	<i>Transportation and storage</i>
Боловсрол	990	610	494	954	1 115	<i>Education</i>
Бусад	475	289	556	536	1 163	<i>Other</i>

Мэдээллийн эх үүсвэр: Хөдөлмөр, халамжийн үйлчилгээний ерөнхий газар

МОНГОЛ УЛСЫН НИЙГМИЙН ДААТГАЛЫН ҮЗҮҮЛЭЛТҮҮД



БҮЛЭГ 3. МОНГОЛ УЛСЫН НИЙГМИЙН ДААТГАЛЫН ҮЗҮҮЛЭЛТҮҮД

Хүснэгт 3.1. Нийгмийн даатгалын үзүүлэлтүүд, 2019-2023 он
Social insurance indicators, 2019-2023

Үзүүлэлт	2019	2020	2021	2022	2023	Indicators
Нийгмийн даатгалын шимтгэл төлөгч ажил олгогчдын тоо	48 201	49 284	52 754	55 454	58 653	Number of employers contributing to the social insurance
Төрийн өмчит үйлдвэрийн газар	302	355	359	355	371	State-owned enterprise
Орон нутгийн өмчит үйлдвэрийн газар	284	351	372	363	358	Locally-owned enterprise
Төсөвт байгууллага	4 582	4 626	4 665	4 720	4 718	Budgetary organization
Хувьцаат компани	794	593	615	619	614	Joint stock company
Хязгаарлагдмал хариуцлагатай компани	36 856	37 999	41 505	44 194	47 501	Limited liability company
Нөхөрлөл	921	885	878	834	819	Partnership
Хоршоо	883	816	751	757	726	Cooperative
Төрийн бус болон олон нийтийн байгууллага	3 545	3 654	3 603	3 466	3 406	Non-governmental organization
Бусад	34	5	6	146	140	Other
Тэтгэвэр, тэтгэмж, ҮОМШӨ, ажилгүйдлийн даатгалд хамрагдсан даатгуулагчдын тоо /мян.хүн/	1 157.2	1 146.5	1 177.8	1 069.6*	1 105.8	Number of insured covered by pensions, benefits, IAOD and unemployment insurance /thous.person/
Албан журмын даатгуулагчдын тоо	969.5	953.4	1 014.4	913.1	953.8	Number of compulsory insured
Сайн дурын даатгуулагчдын тоо	187.7	193.1	163.4	156.5	152.0	Number of voluntary insured
Нийгмийн даатгалын сангийн нийт зарлага /сая.төг/	2 062 270.0	2 451 795.9	2 565 563.0	3 415 713.8	4 036 152.6	Total expenditure of Social insurance fund /mln.tug/
Нийгмийн даатгалын сангийн нийт орлого /сая.төг/	2 485 005.7	1 878 187.3	2 732 040.5	3 512 525.2	4 271 609.7	Total revenue of Social insurance fund /mln.tug/
Тэтгэвэр авагчдын дундаж тэтгэвэр /төгрөг/	378 860	418 710	424 780	555 610	695100	Average pension of pensioners /mnt/

Мэдээллийн эх үүсвэр: Нийгмийн даатгалын ерөнхий газар

Тайлбар: *ҮСХ-д хүргүүлдэг тоон мэдээ

БҮЛЭГ 3. МОНГОЛ УЛСЫН НИЙГМИЙН ДААТГАЛЫН ҮЗҮҮЛЭЛТҮҮД

Хүснэгт 3.2. Нийгмийн даатгалын сангийн орлого, зарлага, сангийн төрлөөр, сая.төг, 2019-2023 он
Revenue and expenditure of Social insurance fund, by types of fund, mln.tug, 2019-2023

Үзүүлэлт	2019	2020	2021	2022	2023	Indicators
Тэтгэрийн даатгалын сан						Pension insurance fund
Орлого	2 071 090.2	1 595 369.8	2 360 740.4	3 013 194.3	3 620 203.0	Revenue
Зарлага	1 839 194.9	2 153 553.8	2 281 770.2	3 119 594.1	3 653 519.7	Expenditure
Тэтгэмжийн даатгалын сан						Benefit insurance fund
Орлого	157 542.1	111 393.9	180 122.2	236 919.2	305 979.7	Revenue
Зарлага	124 224.1	145 409.7	169 427.5	175 127.9	217 482.3	Expenditure
ҮОМШӨ-ний даатгалын сан						Social insurance fund against Industrial accidents and occupational diseases
Орлого	214 836.3	145 482.4	129 237.8	208 836.2	282 706.0	Revenue
Зарлага	30 826.9	31 649.6	30 737.4	40 656.7	54 133.6	Expenditure
Ажилгүйдлийн даатгалын сан						Unemployment insurance fund
Орлого	41 537.1	25 941.2	61 940.1*	53 575.5	62 721.0	Revenue
Зарлага	43 554.9	94 388.5	57 011.4	80 335.1	111 016.9	Expenditure
БҮГД						TOTAL
Орлого	2 485 005.7	1 878 187.3	2 732 040.5	3 512 525.2	4 271 609.7	Revenue
Зарлага ¹	2 037 800.8	2 425 001.6	2 538 946.5	3 415 713.8	4 036 152.6	Expenditure

Мэдээллийн эх үүсвэр: Нийгмийн даатгалын ерөнхий газар

*Тайлбар: *Улсын төсвөөс олгосон хөрөнгө нэмэгдсэн дүн*

Тайлбар: ¹2018-2021 оны зарлагын дүнд үйл ажиллагааны зардал орооугүй, 2022 оны зарлагын дүнд үйл ажиллагааны зардлыг тусгасан.

БҮЛЭГ 3. МОНГОЛ УЛСЫН НИЙГМИЙН ДААТГАЛЫН ҮЗҮҮЛЭЛТҮҮД

Хүснэгт 3.3. Нийгмийн даатгалын сангийн орлого, зарлагын үзүүлэлтүүд, 2019-2023 он
Revenues and expenditures of Social insurance fund, 2019-2023

Үзүүлэлт	2019	2020	2021	2022	2023	Indicators
Нийгмийн даатгалын сангийн нийт орлого /сая.төг/	2 485 005.7	1 878 187.3	2 732 040.5	3 512 525.2	4 271 609.7	Total revenue /mln.tug/
Ажил олгогчийн төлсөн НД-ын шимтгэл	996 058.9	753 717.8	1 133 778.3	1 471 586.4	1 923 468.3	<i>Social insurance contributions paid by the employers</i>
Даатгуулагчийн төлсөн НД-ын шимтгэл	793 871.8	665 315.9	996 523.8	1 183 743.1	1 561 574.9	<i>Social insurance contributions paid by the Insured</i>
Улсын төсвөөс олгосон хөрөнгө	605 492.8	399 417.6	593 852.6	842 775.7	764 351.7	<i>Transfers from the state budget</i>
НД-ын шимтгэл төлөх хугацаа хэтрүүлсэнд ногдуулсан алданги	2 066.4	757.8	1 036.2	2 573.8	1 671.2	<i>Fines and arrears imposed for late payment of Social insurance contributions</i>
Сангийн чөлөөт үлдэгдлийг банканд хадгалуулсан хүүгийн орлого	86 619.2	56 974.8	2 788.6	19.6	15 387.6	<i>Bank deposit returns of the uncommitted balance of social insurance fund</i>
Бусад эх үүсвэр	896.6	2 003.4	4 061.0	11 826.7	5 155.9	<i>Other sources</i>
Үүнээс:						Of which:
Шимтгэлийн орлого	1 789 930.7	1 419 033.7	2 130 302.1	2 655 329.5	3 485 043.2	<i>Income from social insurance contributions</i>
Улсын төсвөөс олгосон хөрөнгө	605 492.8	399 417.6	593 852.6	842 775.7	764 351.7	<i>Transfers from the state budget for Pension insurance fund</i>
Бусад орлого	89 582.2	59 736.0	7 885.8	14 420.1	22 214.8	<i>Other sources</i>
Нийгмийн даатгалын сангийн нийт зарлага /сая.төг/	2 062 270.0	2 451 795.9	2 565 563.0	3 415 713.8	4 036 152.6	Total expenditure /mln.tug/
Үүнээс:						Of which:
Тэтгэвэр, тэтгэмж, төлбөрийн зардал	2 037 800.8	2 425 001.6	2 538 946.5	3 311 850.3	3 981 196.6	<i>Pensions, benefits and payment cost</i>
Нийгмийн даатгалын байгууллагын үйл ажиллагааны зардал	24 469.2	26 794.3	26 616.5	31 211.2	43 210.9	<i>Operating expenses of social insurance authority</i>
Нийгмийн даатгалын шимтгэлийн буцаалт	-	-	-	72 652.3	11 745.1	<i>Social insurance contribution reimbursement</i>
Нийгмийн даатгалын шимтгэлийн авлага /сая.төг/	137 855.5	196 609.8	297 054.1	353 973.7	399 464.2	<i>Social insurance contribution receivable /mln.tug/</i>

Мэдээллийн эх үүсвэр: Нийгмийн даатгалын ерөнхий газар

БҮЛЭГ 3. МОНГОЛ УЛСЫН НИЙГМИЙН ДААТГАЛЫН ҮЗҮҮЛЭЛТҮҮД

Хүснэгт 3.4. Нийгмийн даатгалын сангийн тэтгэврийн үзүүлэлтүүд, 2019-2023 он
Pension indicators of Social insurance fund, 2019-2023

Үзүүлэлт	2019	2020	2021	2022	2023	Indicators
НД-ын сангаас тэтгэвэр авагчдын тоо	417 369	441 447	459 693	478 667	490 281	Number of pensioners receiving pension from the Social Insurance fund
Зарцуулсан хөрөнгө /сая.төг/	1 864 263.4	2 178 784.9	2 304 379.5	3 061 090.8	3 651 333.3	Expenditure /mln.tug/
НД-ын сангаас олгох тэтгэвэр, тэтгэмжийн тухай хуулиар тэтгэвэр авагч	394 273	418 011	435 800	453 928	465 089	Pensioners under the Law on pensions and benefits provided by the Social insurance fund
Өндөр насны тэтгэвэр авагчид	307 459	332 875	353 238	372 029	382 755	Old age
Хөдөлмөрийн чадвар алдсаны	67 011	65 904	63 049	62 223	62 511	Invalidity
Тэжээгчээ алдсаны	19 803	19 232	19 513	19 676	19 823	Survivors
Зарцуулсан хөрөнгө /сая.төг/	1 697 885.4	1 997 252.2	2 114 350.5	2 828 362.8	3 342 475.4	Expenditure /mln.tug/
Өндөр насны тэтгэвэр авагчид	1 396 861.9	1 663 904.2	1 789 629.8	2 408 000.9	2 887 231.3	Old age
Хөдөлмөрийн чадвар алдсаны	230 880.0	255 803.4	247 660.2	316 677.4	341 829.7	Invalidity
Тэжээгчээ алдсаны	70 143.5	77 544.6	77 060.5	103 684.5	113 414.3	Survivors
Цэргийн албан хаагчийн тэтгэвэр, тэтгэмжийн тухай хуулиар тэтгэвэр авагч	18 602	19 064	19 693	20 708	21 266	Pensioners under the Law on pensions and benefits for military servicemen
Цэргийн алба хаасны	17 220	17 738	18 369	19 359	19 921	Military service pension
Хөдөлмөрийн чадвар алдсаны	466	444	409	404	382	Invalidity
Тэжээгчээ алдсаны	916	882	915	945	963	Survivors
Зарцуулсан хөрөнгө /сая.төг/	139 403.5	153 771.6	162 738.1	201 801.0	273 058.2	Expenditure /mln.tug/
Цэргийн алба хаасны	133 681.2	147 355.9	156 287.3	193 387.2	263 343.6	Military pension
Хөдөлмөрийн чадвар алдсаны	1 939.8	2 153.1	2 063.2	2 502.9	2 759.7	Invalidity
Тэжээгчээ алдсаны	3 782.5	4 262.6	4 387.6	5 911.0	6 954.9	Survivors
НДС-аас олгох ҮОМШӨ-ны тэтгэвэр, тэтгэмжийн, төлбөрийн тухай хуулиар	4 494	4 372	4 200	4 031	3 926	Pensioners under the Law on pensions and benefits paid by the Social insurance fund against industrial accidents and occupational diseases
Хөдөлмөрийн чадвар алдсаны	3 982	3 876	3 724	3 568	3 472	Disability
Тэжээгчээ алдсаны	512	496	476	463	454	Invalidity
Зарцуулсан хөрөнгө /сая.төг/	26 974.5	27 761.0	27 290.9	30 926.9	35 799.7	Expenditure /mln.tug/
Хөдөлмөрийн чадвар алдсаны	24 246.4	24 840.0	24 429.1	27 509.2	31 794.6	Invalidity
Тэжээгчээ алдсаны	2 728.2	2 921.0	2 861.8	3 417.7	4 005.1	Survivors

Мэдээллийн эх үүсвэр: Нийгмийн даатгалын ерөнхий газар

МОНГОЛ УЛСЫН НИЙГМИЙН ХАЛАМЖИЙН ҮЗҮҮЛЭЛТҮҮД



БҮЛЭГ 4. МОНГОЛ УЛСЫН НИЙГМИЙН ХАЛАМЖИЙН ҮЗҮҮЛЭЛТҮҮД

Хүснэгт 4.1. Нийгмийн халамжийн үзүүлэлтүүд, 2019-2023 он
Social welfare indicators, 2019-2023

Үзүүлэлт	Хэмжих нэгж	2019	2020	2021	2022	2023	Indicators
Нийгмийн халамжийн тэтгэвэр	хүн	62 640	60 359	74 571	65 615	62 631	Social welfare pensions
	сая төг	111 569.5	162 897.2	184 421.0	182 936.0	197 793.2	
Нийгмийн халамжийн асаргааны тэтгэмж	хүн	65 109	64 769	65 191	65 865	69 959	Social welfare allowances for care-takers
	сая төг	47 677.9	58 555.8	59 434.0	59 396.1	125 245.7	
Онцгой тохиолдлын болон амьжиргааг дэмжих мөнгөн тэтгэмж	хүн	53 986	58 130	58 967	59 944	64 597	Cash allowance for emergency and livelihood support
	сая төг	30 246.0	40 897.7	45 256.2	47 668.1	55 539.6	
Эхийн алдар одонтой эхчүүдэд олгох мөнгөн тусламж	хүн	222 427	231 452	239 303	246 686	252 678	Benefit to mother with "Honorary mother" medal
	сая төг	29 273.7	29 775.2	30 465.7	31 009.2	31 486.2	
Олон нийтийн оролцорнд түшиглэсэн халамжийн үйлчилгээ	хүн	15 294	10 906	9 118	10 177	11 297	Community based welfare services
	сая төг	1 696.6	1 746.5	2 074.4	2 590.2	4 563.4	
Төрөлжсөн асрамжийн үйлчилгээ	хүн	434	446	446	471	484	Specialized care services
	сая төг	180.7	278.0	225.0	856.6	-	
Ахмад настанд үзүүлсэн тусламж, хөнгөлөлт	хүн	294 110	261 340	211 644	279 493	311 255	Allowance to the elderly
	сая төг	30 206.3	28 510.1	16 936.5	25 984.1	28 489.6	
Ахмад настанд үзүүлсэн хүндэтгэл, насны хишиг	хүн	138 383	146 327	157 697	168 201	176 929	Old-age benefit
	сая төг	21 754.3	22 754.0	24 028.6	25 062.8	26 662.3	
Эх, олон хүүхэдтэй өрх толгойлсон эх, эцэгт олгох тэтгэмж	хүн	294 087	292 349	298 922	283 220	267 764	Allowance for mother, single mother/father headed family with many children
	сая төг	115 468.3	116 281.9	114 674.8	108 786.1	105 868.3	
Хөгжлийн бэрхшээлтэй иргэнд үзүүлсэн тусламж, хөнгөлөлт	хүн	60 773	53 931	46 083	50 789	55 483	Social welfare services to the disabled
	сая төг	11 496.2	10 836.1	9 296.9	10 150.2	11 661.4	
Алдар цолтон ахмад настанд үзүүлсэн нэмэгдэл, хөнгөлөлт	хүн	5 557	2 781	2 479	3 245	3 496	Allowance to veterans, the elderly awarded with state medal
	сая төг	5 164.0	5 141.9	442.3	686.4	794.7	
Хүнс тэжээлийн дэмжлэг үзүүлэх үйлчилгээ	хүн	242 349	264 422	167 280	121 959	100 650	Food stamp
	сая төг	35 810.1	55 451.6	30 966.0	19 957.7	15 544.9	
Хүүхдийн мөнгөн тэтгэмж	хүн	1 000 557	1 186 289	1 220 158	-	1 305 322	Child allowance
	сая төг	229 592.0	1 053 045.8	1 454 704.4	-	1 502 097.2	
Цаатан иргэний тэтгэмж	хүн	368	397	395	384	393	Allowance for Tsaatan Reindeer herding family
	сая төг	655.8	745.8	804.7	857.6	1 023.9	
НИЙТ	хүн	2 456 074	2 633 898	2 552 254	1 356 049	2 380 831	TOTAL
	сая төг	670 791	1 586 918	1 973 730	515 941	594568.0	

Мэдээллийн эх үүсвэр: Хөдөлмөр, халамжийн үйлчилгээний ерөнхий газар

БҮЛЭГ 4. МОНГОЛ УЛСЫН НИЙГМИЙН ХАЛАМЖИЙН ҮЗҮҮЛЭЛТҮҮД

Хүснэгт 4.2. Нийгмийн халамжийн тэтгэвэрт хамрагдсан хүний тоо, зарцуулсан хөрөнгө, төрлөөр, 2019-2023 он
Number of people receiving social welfare pensions, expenditure, by type of pension, 2019-2023

Тэтгэврийн төрөл	Хэмжих нэгж	2019	2020	2021	2022	2023	Type of pension
Ахмад настны тэтгэвэр	хүн	3 595	3 855	4 607	5 765	7 235	<i>Men aged 60 or more, women aged 55 or more</i>
	мян.төг	5 646 940.4	9 663 040.0	12 892 891.1	16 292 128.1	21 760 214.8	
16 насанд хүрсэн одой иргэний тэтгэвэр	хүн	116	109	132	137	119	<i>Persons with dwarfism aged 16 or more</i>
	мян.төг	217 838.6	314 072.8	356 837.3	373 184.4	407 448.8	
Хөгжлийн бэрхшээлтэй иргэний тэтгэвэр	хүн	42 468	40 569	53 515	43 392	38 722	<i>Persons with disabilities who have lost 50 percent or more of their labor capacity</i>
	мян.төг	74 248 634.8	107 794 339.6	122 023 406.0	114 348 929.9	117 799 281.4	
Тэжээгч нь нас барсан 18 хүртэлх насны хүүхэд	хүн	16 442	15 807	16 305	16 307	16 536	<i>Orphaned children under 18</i>
	мян.төг	31 422 820.6	45 085 463.0	49 115 730.1	51 890 881.1	57 779 034.2	
Өрх толгойлсон эх, эцгийн тэтгэвэр	хүн	19	19	12	14	19	<i>Single parents, such as mothers aged 45+ and fathers aged 50+ with four or more children aged under 18</i>
	мян.төг	33 301.6	40 330.1	32 175.5	30 905.8	47 203.5	
Нийт дүн	хүн	62 640	60 359	74 571	65 615	62 631	TOTAL
	мян.төг	111 569 536.0	162 897 245.6	184 421 039.9	182 936 029.3	197 793 182.7	

Мэдээллийн эх үүсвэр: Хөдөлмөр, халамжийн үйлчилгээний ерөнхий газар

БҮЛЭГ 4. МОНГОЛ УЛСЫН НИЙГМИЙН ХАЛАМЖИЙН ХАЛАМЖИЙН ҮЗҮҮЛЭЛТҮҮД

Хүснэгт 4.3. Нийгмийн халамжийн асаргааны тэтгэмжид хамрагдсан хүний тоо, зарцуулсан хөрөнгө, төрлөөр, 2019-2023 он
Number of people receiving allowance for caretakers, expenditure, by type of allowances, 2019-2023

Тэтгэмжийн төрөл	Хэмжих нэгж	2019	2020	2021	2022	2023	Type of Allowance
Бүтэн өнчин хүүхдийг хууль ёсоор үрчлэн авсан болон хууль ёсоор асран хамгаалж харгалзан дэмжиж байгаа иргэн	хүн	2 308	2 037	1 955	2 014	2 060	<i>Allowance for a citizen who adopted or took legal guardianship of double orphan child</i>
	мян.төг	2 076 887.5	2 232 262.3	2 399 955.0	2 089 901.1	4 771 359.2	
Гэр бүлийн тухай хуулийн 25.5-д заасан болон хүчирхийллийн улмаас сэтгэл санааны болон бие махбодын хамгаалалт шаардлагатай болсон хүүхдийг Гэр бүлийн тухай хуулийн 74 дүгээр зүйлд заасны дагуу гэр бүлдээ авч асрамжилж байгаа иргэн	хүн	302	346	316	269	240	<i>A citizen providing foster care, specified in Article 25.5 of the Law on Family, to a child victim of physiological and physical violence, who is in need for protection according to Article 74 of the Law on Family</i>
	мян.төг	263 802.9	290 661.3	383 537.0	283 923.6	548 216.5	
Тэжээн тэтгэх үр хүүхэд, төрөл садангийн хүнгүй ганц бие ахмад настан болон ХБИ иргэнийг гэр бүлдээ авч асрамжилж байгаа иргэн	хүн	235	235	218	185	197	<i>A citizen taking care of single elders and disabled person in their family, who has no children or relatives to take care of him/her</i>
	мян.төг	176 447.7	192 870.1	173 168.8	160 183.3	330 624.3	
Эмнэлгийн хяналтад байдаг, байнгын асаргаа шаардлагатай ахмад настан болон хөгжлийн бэрхшээлтэй хүүхэд ба иргэнийг асарч байгаа иргэн	хүн	62 264	62 151	62 702	63 397	67 462	<i>A citizen taking care of elders and disabled person under medical control, requiring permanent care</i>
	мян.төг	45 160 781.7	55 840 015.4	56 477 323.3	56 862 133.7	119 595 481.6	
Нийт дүн	хүн	65 109	64 769	65 191	65 865	69 959	TOTAL
	мян.төг	47 677 919.9	58 555 809.0	59 433 984.1	59 396 141.8	125 245 681.6	

Мэдээллийн эх үүсвэр: Хөдөлмөр, халамжийн үйлчилгээний ерөнхий газар

БҮЛЭГ 4. МОНГОЛ УЛСЫН НИЙГМИЙН ХАЛАМЖИЙН ҮЗҮҮЛЭЛТҮҮД

Хүснэгт 4.4. Онцгой тохиолдлын болон амьжиргааг дэмжих мөнгөн тэтгэмжид хамрагдсан хүний тоо, зарцуулсан хөрөнгө, төрлөөр, 2019-2023 он
Number of people receiving allowance for emergency and livelihood support, expenditure, by type of allowances, 2019-2023

Тэтгэмжийн төрөл	Хэмжих нэгж	2019	2020	2021	2022	2023	Type of Allowance
Гэнэтийн аюул, осол, урьдчилан төсөөлөх боломжгүй бусад шалтгаанаар гэр оронгүй, гэр орон нь цаашид амьдрах боломжгүй болсон болон амьжиргааны эх үүсвэрээ алдсан өрх	хүн	932	812	698	778	939	<i>Homeless or whose home became unsuitable for living or lost livelihood due to sudden accident, disaster or unforeseen other reason</i>
	мян.төг	1 116 384.0	1 029 600.0	837 600.0	933 600.0	1 126 800.0	
18 нас хүрээгүй байхдаа бүтэн өнчин болсон 18-24 насны иргэн	хүн	508	397	303	349	329	<i>A citizen of 18-24 years old who became a double orphan before he/she turned 18</i>
	мян.төг	595 200.0	532 800.0	367 200.0	418 800.0	394 800.0	
Хорих ангиас суллагдсан өөрийн гэсэн гэр оронгүй, нийгмийн халамжийн дэмжлэг, туслалцаа зайлшгүй шаардлагатай өрхийн гишүүн-иргэн	хүн	416	275	207	220	201	<i>A citizen who was released from prison and homeless requiring social welfare assistance or care</i>
	мян.төг	492 000.0	331 200.0	248 400.0	264 000.0	241 200.0	
Нийгмийн халамжийн дэмжлэг, туслалцаа зайлшгүй шаардлагатай, дөрөв ба түүнээс дээш 18 хүртэлх насны хүүхэдтэй, гэр оронгүй, өрх толгойлсон эцэг, эх	хүн	37	39	17	14	16	<i>A homeless and single male or female head of household requiring permanent care with four or more children aged up to 18 years.</i>
	мян.төг	44 400.0	46 800.0	20 400.0	16 800.0	19 200.0	
Байнгын асаргаа шаардлагатай 16 хүртэлх насны хүүхэд	хүн	11 691	11 195	11 443	12 882	14 128	<i>Allowance for a child up to 16 years old in need of permanent care</i>
	мян.төг	19 113 153.5	29 563 784.0	34 669 951.9	37 139 409.8	44 591 533.1	
Байнгын асаргаа шаардлагатай 16 ба түүнээс дээш насны иргэн	хүн	40 402	45 412	46 299	45 701	48 984	<i>Allowance for a citizen aged 16 or above in need of permanent care</i>
	мян.төг	8 884 910.4	9 393 467.4	9 112 609.3	8 895 505.4	9 166 071.9	
Нийт дүн	хүн	53 986	58 130	58 967	59 944	64 597	Total
	мян.төг	30 246 048.0	40 897 651.4	45 256 161.2	47 668 115.2	55 539 605.0	

Мэдээллийн эх үүсвэр: Хөдөлмөр, халамжийн үйлчилгээний ерөнхий газар

БҮЛЭГ 4. МОНГОЛ УЛСЫН НИЙГМИЙН ХАЛАМЖИЙН ҮЗҮҮЛЭЛТҮҮД

Хүснэгт 4.5. Олон нийтийн оролцоонд түшиглэсэн халамжийн үйлчилгээнд хамрагдсан хүний тоо, зарцуулсан хөрөнгө, үйлчилгээний төрлөөр, 2019-2023 он
Number of people receiving community-based welfare services, expenditure, by type of services 2019-2023

Үйлчилгээний төрөл	Хэмжих нэгж	2019	2020	2021	2022	2023	Type of Service
Сургалт зохион байгуулах	хүн	3 923	1 961	1 732	1 738	2 138	Training
	мян.төг	90 142.3	80 112.0	124 607.5	79 334.4	84 300.9	
Зөвлөгөө өгөх	хүн	889	930	1 008	460	818	Counselling
	мян.төг	37 581.3	66 639.5	38 041.0	22 460.0	36 420.0	
Сэргээн засах үйлчилгээнд хамруулах	хүн	3 249	2 910	2 433	2 990	3 851	Rehabilitation
	мян.төг	446 339.4	428 853.1	464 898.5	674 772.3	864 763.0	
Түр байрлуулан асрамжлах	хүн	95	197	107	139	107	Temporary accomodation and care
	мян.төг	31 762.1	51 141.2	29 496.4	23 472.6	38 941.6	
Өдрийн үйлчилгээнд хамруулах	хүн	4 520	2 188	2 072	2 517	1 805	Day care
	мян.төг	134 938.6	120 096.0	162 669.5	148 948.0	146 305.0	
Гэрийн асрамж, халамжийн үйлчилгээнд хамруулах	хүн	252	220	251	233	282	Home based care and services
	мян.төг	38 869.9	40 362.0	53 720.4	57 002.5	63 961.7	
Иргэн, түүний гэр бүлийн хэрэгцээнд тулгуурласан нийгмийн халамжийн бусад үйлчилгээ	хүн	172	882	182	9	-	Providing other social welfare service relying on needs of citizen and her /his family
	мян.төг	3 605.7	66 801.5	197 611.5	8 942.9	-	
Гэр оронгүй иргэн, түүний гэр бүлийн гишүүдийн амьдрах итгэлийг нэмэгдүүлэх, нийгэмшүүлэх, бичиг баримтжуулах, түр хоноглох байранд байрлуулах	хүн	955	577	259	1 007	601	Increasing of living expectations of homeless citizen and her /or his family member, socializing, documenting and allocating them in an apartment for temporary housing
	мян.төг	226 251.6	186 859.4	198 273.5	541 570.5	623 189.4	
Төсөл хэрэгжүүлэх үйлчилгээ	хүн	1 239	1 041	1 074	1 084	1 695	Project implementation services
	мян.төг	687 143.0	705 665.5	805 042.0	1 033 721.5	2 705 538.0	
Нийт дүн	хүн	15 294	10 906	9 118	10 177	11 297	Total
	мян.төг	1 696 633.9	1 746 530.2	2 074 360.3	2 590 224.6	4 563 419.6	

Мэдээллийн эх үүсвэр: Хөдөлмөр, халамжийн үйлчилгээний ерөнхий газар

БҮЛЭГ 4. МОНГОЛ УЛСЫН НИЙГМИЙН ХАЛАМЖИЙН ҮЗҮҮЛЭЛТҮҮД

Хүснэгт 4.6. Ахмад настанд үзүүлсэн тусламж, хөнгөлөлтөд хамрагдсан хүний тоо, зарцуулсан хөрөнгө, төрлөөр, 2019-2023 он
Social welfare services to the elderly, number of beneficiaries, expenditure, by type of service, 2019-2023

Үйлчилгээний төрөл	Хэмжих нэгж	2019	2020	2021	2022	2023	Type of Service
Протез, ортопед, тусгай хэрэгслийн үнийн хөнгөлөлт	хүн	64 239	70 322	40 422	50 291	63 914	<i>Reimbursement for prosthesis, orthopedics and assistive devices</i>
	мян.төг	10 825 407.9	11 186 910.9	6 837 945.2	7 750 956.6	9 316 548.3	
Амралт, сувиллын газарт амрах эрхийн бичгийн үнийн хөнгөлөлт	хүн	53 875	46 948	25 515	49 913	52 153	<i>Reimbursement for voucher for nursing homes and sanatoriums</i>
	мян.төг	8 634 305.1	8 167 167.0	4 287 411.0	8 195 686.5	8 289 328.5	
Магадлан итгэмжлэгдсэн дотоодын рашаан сувиллын замын зардал, эрхийн бичгийн үнийн хөнгөлөлт	хүн	36 436	30 735	14 992	40 402	37 175	<i>Reimbursement for transportation for use of health facilities sanatorium and nursing homes in the country</i>
	мян.төг	7 138 687.1	5 905 808.8	2 518 270.9	6 153 933.0	6 151 480.9	
Нийгмийн даатгалын хууль тогтоомжид заасан оршуулгын тэтгэмж авах эрх үүсээгүй ахмад настанд олгох оршуулгын тэтгэмж	хүн	177	164	358	327	376	<i>Funeral benefit for the elderly not eligible for funeral benefit provided by the Law on Social Insurance</i>
	мян.төг	177 000.0	164 000.0	358 000.0	327 000.0	724 000.0	
Орон сууцны хөлс, түлш худалдан авахад зориулан жилд нэг удаа үзүүлэх хөнгөлөлт	хүн	7 572	7 612	6 234	5 229	5 674	<i>One-time subsidy for apartment utility fees and for purchase of fuels</i>
	мян.төг	1 129 760.4	1 061 418.0	918 284.0	733 040.0	794 360.0	
Бусад	хүн	131 811	105 559	124 123	133 331	151 963	<i>Other</i>
	мян.төг	2 301 136.8	2 024 795.2	2 016 631.0	2 823 510.7	3 213 867.6	
Нийт дүн	хүн	294 110	261 340	211 644	279 493	311 255	Total
	мян.төг	30 206 297.4	28 510 099.9	16 936 542.1	25 984 126.9	28 489 585.3	

Мэдээллийн эх үүсвэр: Хөдөлмөр, халамжийн үйлчилгээний ерөнхий газар

БҮЛЭГ 4. МОНГОЛ УЛСЫН НИЙГМИЙН ХАЛАМЖИЙН ҮЗҮҮЛЭЛТҮҮД

Хүснэгт 4.7. Эх хүүхэд, нийгмийн эмзэг бүлгийг дэмжих чиглэлээр үзүүлсэн үйлчилгээ, хамрагдсан хүн, зарцуулсан хөрөнгө, төрлөөр, 2019-2023 он
Number of people receiving services for mothers, children and social vulnerable groups, number of beneficiaries, expenditure, by type of service, 2019-2023

Үйлчилгээний төрөл	Хэмжих нэгж	2019	2020	2021	2022	2023	Type of service
0-3 хүртэлх насны хүүхэд асарсны тэтгэмж	хүн	204 493	199 139	206 208	196 559	184 754	Allowance for children under aged 3
	мян.төг	92 254 869.8	90 494 992.3	89 659 633.5	84 513 173.4	77 892 203.9	
3 болон түүнээс дээш хүүхэдтэй өрх толгойлсон эх, эцгийн тэтгэмж	хүн	6 998	7 543	8 027	8 343	8 462	Allowance for single father/mother with 3 or more children
	мян.төг	7 905 900.0	11 007 583.9	11 874 319.4	11 927 476.8	16 327 438.7	
Жирэмсэн эхийн тэтгэмж	хүн	81 625	84 752	83 819	77 575	73 811	Allowances for pregnant women and mother with infants
	мян.төг	13 315 586.5	12 706 324.3	11 330 804.6	10 792 489.7	10 139 645.1	
Ихэр хүүхдийн тэтгэмж	хүн	971	915	868	743	737	Twins child support
	мян.төг	1 992 000.0	2 073 000.0	1 810 000.0	1 553 000.0	1 509 000.0	
Нийт дүн	хүн	294 087	292 349	298 922	283 220	267 764	Total
	мян.төг	115 468 356.3	116 281 900.5	114 674 757.5	108 786 139.9	105 868 287.7	

Мэдээллийн эх үүсвэр: Хөдөлмөр, халамжийн үйлчилгээний ерөнхий газар

БҮЛЭГ 4. МОНГОЛ УЛСЫН НИЙГМИЙН ХАЛАМЖИЙН ҮЗҮҮЛЭЛТҮҮД

Хүснэгт 4.8. Хөгжлийн бэрхшээлтэй иргэнд үзүүлсэн тусламж, хөнгөлөлтөд хамрагдсан хүний тоо, зарцуулсан хөрөнгө, төрлөөр, 2019-2023 он
Social welfare services to the disabled, number of beneficiaries, expenditure, by type of service, 2019-2023

Үйлчилгээний төрөл	Хэмжих нэгж	2019	2020	2021	2022	2023	Type of service
Орон сууцны хөлс, түлш худалдан авахад нь жилд нэг удаа олгох мөнгөн тусламж	хүн	25 629	23 798	24 200	25 162	26 294	<i>Annual assistance for apartment and fuel costs</i>
	мян.төг	3 683 203.6	3 426 458.2	3 596 799.0	3 699 145.2	3 681 160.0	
Протез, ортопед, тусгай хэрэгслийн үнийн хөнгөлөлт	хүн	16 661	16 518	10 221	9 257	14 350	<i>Reimbursement for prosthesis, orthopedics and assistive devices</i>
	мян.төг	2 935 421.4	3 599 369.6	2 408 801.0	2 737 279.5	2 970 435.4	
Хөгжлийн бэрхшээлтэй хүүхэд болон түүний асран хамгаалагч, харгалзан дэмжигчийн цэцэрлэг, сургуульд ирж, очих унааны зардалд үзүүлэх хөнгөлөлт	хүн	3 762	3 510	3 531	4 758	5 995	<i>Reimbursement for transport to and from school (or provision of a bus) for minors with disabilities and their guardian or caregiver</i>
	мян.төг	795 085.5	718 760.0	747 420.0	990 600.1	1 207 476.0	
Насанд хүрсэн бүрэн хараагүй, сонсгоггүй, хэл ярианы бэрхшээлтэй хүний харилцаа холбооны зардлын хөнгөлөлт	хүн	6 114	4 807	4 824	7 205	4 381	<i>Communication allowance for the fully blind, fully-deaf and fully-dumb persons</i>
		815 639.5	943 440.0	922 005.0	912 960.3	918 959.0	
Дотоодын рашаан сувилалд сувилуулах шаардлагатай хүнд үзүүлэх ирж, очих унааны, ор хоногийн зардлын хөнгөлөлт	хүн	6 492	2 443	1 371	2 379	2 487	<i>Reimbursement for two-way transportation and sta fee for persons required to receive treatment at domestic sanatoriums and nursing homes</i>
	мян.төг	1 628 420.8	661 712.9	296 527.7	605 268.3	699 551.8	
Бүрэн хараагүй хүн эмнэлгийн байгууллагын дүгнэлтээр эмчлүүлэх, рашаан сувилалд сувилуулахаар аймгаас нийслэлд, нийслэлээс аймагт зорчиход үзүүлэх хөнгөлөлт	хүн	241	79	19	1	3	<i>Reimbursement of a two-way transportation fee if a blind person needs to travel from aimag to the capital city and from the capital city to the aimag to receive medical treatment of care at a domestic nursing home and sanatorium based on the conclusion of a medical institution</i>
	мян.төг	47 791.4	16 554.7	3 368.2	262.1	336.8	
Нийслэлээс 1000 ба түүнээс дээш километр алслагдсан газарт байнга оршин суудаг хөгжлийн бэрхшээлтэй хүн аймгийн нэгдсэн эмнэлгийн нарийн мэргэжлийн эмч нарын хяналтын комиссын шийдвэрээр нийслэлд ирж эмчлүүлэх, шинжилгээ хийлгэх тохиолдолд ирж, очих унааны зардлын хөнгөлөлт	хүн	3 144	1 777	927	1 218	1 020	<i>Annual reimbursement of a two-way transportation fee if the senior citizen resides in the countryside 1,000 kilometers or more from the capital city and is hospitalized or has medical examinations in the capital city according to a decision by the physicians' commission of the local medical center</i>
	мян.төг	664 170.8	625 560.0	351 294.7	341 808.2	363 385.7	

Мэдээллийн эх үүсвэр: Хөдөлмөр, халамжийн үйлчилгээний ерөнхий газар

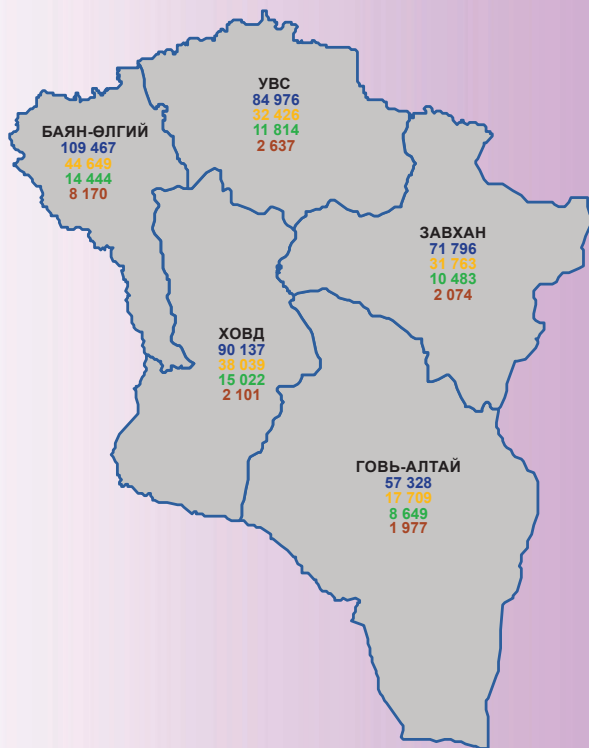
БҮЛЭГ 4. МОНГОЛ УЛСЫН НИЙГМИЙН ХАЛАМЖИЙН ҮЗҮҮЛЭЛТҮҮД

үргэлжлэл...
continued...

Үйлчилгээний төрөл	Хэмжих нэгж	2019	2020	2021	2022	2023	Type of service
Хөгжлийн бэрхшээлтэй хүүхдэд үзүүлэх хүүхдийн зуслангийн эрхийн бичгийн үнийн хөнгөлөлт	хүн	175	99	2	2	16	<i>Reimbursement of a summer camp fee if a minor with disability stays in a summer camp</i>
	мян.төг	40 649.0	15 820.0	273.0	185.5	3 114.8	
Хараагүй хүний брайлын үсгээр бичсэн захидал, ил захидал, брайл хэвлэл, 10 кг хүртэлх илгээмжийг дотоодод үнэ төлбөргүй явуулж, хараагүй хүний зориулалттай техник, тоног төхөөрөмж, материал хэрэгслийг дотоодод үнэ төлбөргүй хүргүүлэх	хүн	8	83	51	7	-	<i>Letters printed in braille letter, publications and up to 10 kg parcels of blind persons shall be dispatched locally free of charge and equipment and materials for blind persons shall be delivered locally for free</i>
	мян.төг	955.0	11 420.0	16 735.0	1 395.0	-	
Нийгмийн даатгалын тухай хууль тогтоомжид заасан оршуулгын тэтгэмж авах эрх үүсээгүй, хөгжлийн бэрхшээлтэй хүн болон хөгжлийн бэрхшээлтэй хүүхэд нас барвал түүний оршуулгын зардалд үзүүлэх тусламж	хүн	870	817	921	797	937	<i>Financial assistance of funeral expenditure from the social insurance fund for disabled persons or minors with disability who are not entitled to receive a funeral pension under social insurance legislation, if such disabled persons or minors die</i>
	мян.төг	869 652.0	817 000.0	921 000.0	847 620.0	1 817 000.0	
Олимп, паралимп, дифлимп, тусгай олимп, тивийн наадам, дэлхийн зэрэглэлийн тэмцээнд оролцож алт, мөнгө, хүрэл медаль хүртсэн тохиолдолд түүний оролцсон тэмцээний давтамжийн хугацаанд ногдох тэтгэвэртэй нь тэнцэх хэмжээний нэг удаагийн мөнгөн урамшуулал	хүн	3	-	-	2	-	<i>One-time financial assistance equal to the pension during the period a person with disability competes at the Olympics, paralympics, deaflympic or a continental or world-class competition and wins a gold, silver, or bronze medal</i>
	мян.төг	6 328.0	-	-	13 644.0	-	
Бусад	хүн	34	-	16	1	-	<i>Other</i>
	мян.төг	8 853.5	-	32 656.0	65.0	-	
Нийт дүн	хүн	60 773	53 931	46 083	50 789	55 483	Total
	мян.төг	11 496 170.5	10 836 095.4	9 296 879.6	10 150 233.2	11 661 419.5	

Мэдээллийн эх үүсвэр: Хөдөлмөр, халамжийн үйлчилгээний ерөнхий газар

БҮЛЭГ 5



БАРУУН БҮСИЙН ҮЗҮҮЛЭЛТҮҮД

ТАНИХ ТЭМДЭГ

- Хүн амын тоо
- Ажиллагчдын тоо
- Албан журмын даатгуулагчдын тоо
- Хүнс тэжээлийн дэмжлэг үзүүлэх үйлчилгээнд хамрагдсан иргэд

БҮЛЭГ 5. БАРУУН БҮСИЙН ҮЗҮҮЛЭЛТҮҮД

Хүснэгт 5.1.1 Баруун бүсийн хүн ам, нийгмийн үзүүлэлтүүд, 2019-2023 он
Population and social indicators of Western region, 2019-2023

Үзүүлэлт	2019	2020	2021	2022	2023	Indicators
Хүн амын тоо	404 713	410 695	416 560	417 660	413 704	Resident population
Эрэгтэй	202 178	205 455	208 565	209 080	207 153	Male
Эмэгтэй	202 535	205 240	207 995	208 580	206 551	Female
Хот, хөдөөгийн хүн амын эзлэх хувь						Share of urban and rural population
Хот	33.4	33.5	33.7	34.0	34.7	Urban
Хөдөө	66.6	66.5	66.3	66.0	65.3	Rural
Төрсөн хүүхдийн тоо	10 879	10 770	10 037	9 266	9 393	Births
Нас барсан хүний тоо	2 283	2 142	2 349	2 229	2 248	Deaths
Гэрлэлтийн тоо	2 685	2 683	2 838	2 052	2 037	Number of marriages
Шилжиж ирсэн хүний тоо	2 036	3 824	2 059	1 589	2 133	Number of immigrant
Хүн ам зүйн ачаалал, нийт	58.7	59.7	60.2	60.4	60.3	Dependency ratio
Хагас өнчин хүүхдийн тоо	6 912	6 876	6 903	6 830	6 085	Single orphan children
Бүтэн өнчин хүүхдийн тоо	456	433	409	356	350	Double orphan children
Хөгжлийн бэрхшээлтэй хүний тоо	18 746	18 577	17 744	18 841	18 225	Number of persons with disability
Өрхийн тоо	105 274	106 848	109 411	110 046	111 637	Households
Хот	35 089	35 493	36 595	37 085	38 658	Urban
Хөдөө	70 185	71 355	72 816	72 961	72 979	Rural
Өрх толгойлсон хүн	15 701	15 728	15 702	16 070	12 528	Number of persons who head the family
Өрх толгойлсон эмэгтэйчүүдийн тоо	11 796	12 167	12 225	12 535	9 799	Number of mothers who head the family
18 хүртэлх насны 4, түүнээс дээш хүүхэдтэй өрх	11 953	12 275	11 932	11 311	11 072	Households with 4 and more children under age of 18
18 хүртэлх насны хүүхэдтэй өрх толгойлсон эх	4 858	5 030	4 600	4 532	3 630	Mothers who head family with children under age of 18
Өрх үүсгэн ганц биеэр амьдардаг өндөр настай хүний тоо	7 224	7 553	7 842	8 131	8 344	Number of older people living alone as a household

Мэдээллийн эх үүсвэр: Үндэсний статистикийн хороо

БҮЛЭГ 5. БАРУУН БҮСИЙН ҮЗҮҮЛЭЛТҮҮД

Хүснэгт 5.1.2 Баруун бүсийн хөдөлмөр эрхлэлт, ажилгүйдлийн үзүүлэлтүүд, 2019-2023 он
Employment and unemployment indicators of Western region, 2019-2023

Үзүүлэлт	2019	2020	2021	2022	2023	Indicators
15 ба түүнээс дээш насны хүн амын тоо	261 928	260 444	294 325	283 768	271 427	<i>Population aged 15 years and over</i>
Эмэгтэй	134 181	135 781	150 420	145 554	135 368	<i>Female</i>
Ажиллах хүч	167 166	153 787	182 770	172 129	174 340	<i>Labor force</i>
Эмэгтэй	80 767	74 875	85 486	80 183	80 334	<i>Female</i>
Ажиллах хүчнээс гадуурх хүн ам	94 762	106 657	111 555	111 639	97 087	<i>Population outside the labor force</i>
Эмэгтэй	53 414	60 906	64 934	65 371	55 034	<i>Female</i>
Ажиллагчдын тоо	147 619	138 257	166 890	153 827	164 586	<i>Employed</i>
Эмэгтэй	70 726	67 742	76 298	70 867	76 693	<i>Female</i>
Ажилгүй иргэдийн тоо	19 542	15 532	15 880	18 302	9 754	<i>Unemployed</i>
Эмэгтэй	10 038	7 135	9 189	9 316	3 641	<i>Female</i>
Бүртгэлтэй ажилгүй иргэдийн тоо	4 037	4 017	3 537	2 953	1 891	<i>Registered unemployed</i>
Эмэгтэй	2 061	2 012	1 770	1 484	973	<i>Female</i>
Хөдөлмөрийн гэрээгээр ажиллаж буй гадаадын иргэд	90	85	262	77	90	<i>Foreign workers with labour contract</i>
Үйлдвэрлэлийн осол, хурц хордлого	29	34	21	33	24	<i>Occupational accident, acute poisonings</i>
Ажиллах хүчний оролцооны түвшин	63.8	59.0	62.1	60.7	64.2	<i>Labor force participation rate</i>
Ажилгүйдлийн түвшин	11.7	10.1	8.7	10.6	5.6	<i>Unemployed rate</i>
Хөдөлмөр эрхлэлтийн түвшин	56.4	53.1	56.7	54.2	60.6	<i>Employed rate</i>
Төрийн албан хаагчдын тоо	26 089	27 751	27 568	29 665	29 971	<i>Civil servants</i>
Хүн амын амьжиргааны доод түвшин	190 700	203 400	212 600	238 800	274 400	<i>Minimum subsistence level of population</i>

Мэдээллийн эх үүсвэр: Үндэсний статистикийн хороо

БҮЛЭГ 5. БАРУУН БҮСИЙН ҮЗҮҮЛЭЛТҮҮД

Хүснэгт 5.1.3 Баруун бүсийн нийгмийн даатгалын үзүүлэлтүүд, 2019-2023 он
Social insurance indicators of Western region, 2019-2023

Үзүүлэлт	2019	2020	2021	2022	2023	Indicators
Нийгмийн даатгалын шимтгэл төлөгч ажил олгогчдын тоо	3 820	3 803	3 961	3 969	4 027	<i>Number of employers contributing to the social insurance</i>
Нийгмийн даатгалд хамрагдсан албан журмын даатгуулагчдын тоо	61 711	61 839	62 841	60 021	60 412	<i>Number of compulsory insured</i>
Нийгмийн даатгалд хамрагдсан сайн дурын даатгуулагчдын тоо	19 184	22 947	18 327	19 406	19 343	<i>Number of voluntary insured</i>
НД-ын сангаас тэтгэвэр авагчдын тоо	56 007	57 696	60 087	62 373	63 636	<i>Number of pensioners receiving pension from the Social Insurance fund</i>
Тэтгэврийн даатгалын сангаас тэтгэвэр авагчдын тоо	54 538	56 149	58 466	60 648	61 873	<i>Number of pensioners receiving pension from the Pension insurance fund</i>
Өндөр насны	38 543	41 310	45 525	47 976	49 456	<i>Old age</i>
Хөдөлмөрийн чадвар алдсаны	12 249	11 217	9 394	9 105	8 933	<i>Invalidity</i>
Тэжээгчээ алдсаны	3 746	3 622	3 547	3 567	3 484	<i>Survivors</i>
Цэргийн алба хаагчийн тэтгэвэр	1 276	1 348	1 434	1 553	1 602	<i>Military service pension</i>
ҮОМШӨ-ний даатгалын сангаас тэтгэвэр авагчдын тоо	193	199	187	172	161	<i>Pensioners under the Law on pensions and benefits paid by the Social insurance fund against industrial accidents and occupational diseases</i>
Хөдөлмөрийн чадвар алдсаны	141	142	135	122	115	<i>Invalidity</i>
Тэжээгчээ алдсаны	52	57	52	50	46	<i>Survivors</i>
НД-ын шимтгэлийн орлогын гүйцэтгэл, /сая төг/	89 156.8	102 694.6	122 182.5	180 871.9	232 449.9	<i>Revenue performance of Social insurance fund /mln.tug/</i>
НД-ын сангийн зарлагын гүйцэтгэл, /сая төг/	231 207.1	273 671.3	286 566.1	386 177.9	451 017.5	<i>Expenditure performance of Social insurance fund /mln.tug/</i>
Тэтгэврийн даатгалын сангийн зарлага, /сая төг/	219 494.5	257 613.5	269 336.0	368 886.2	426 966.1	<i>Expenditure performance of Pension insurance fund /mln.tug/</i>
Тэтгэмжийн даатгалын сангийн зарлагын гүйцэтгэл, /сая төг/	9 311.7	11 255.4	13 215.0	12 708.5	17 365.6	<i>Expenditure performance of Benefit Insurance fund /mln.tug/</i>
ҮОМШӨ-ний даатгалын сангийн зарлагын гүйцэтгэл, /сая төг/	992.5	1 116.4	1 079.6	1 610.4	3 102.9	<i>Expenditure performance of Social insurance fund against industrial accidents and occupational diseases /mln.tug/</i>
Ажилгүйдлийн даатгалын сангийн зарлагын гүйцэтгэл, /сая төг/	1 408.4	3 686.0	2 935.5	2 972.8	3 583.0	<i>Expenditure performance of Unemployment Insurance fund /mln.tug/</i>

Мэдээллийн эх үүсвэр: *Нийгмийн даатгалын ерөнхий газар*

БҮЛЭГ 5. БАРУУН БҮСИЙН ҮЗҮҮЛЭЛТҮҮД

Хүснэгт 5.1.4 Баруун бүсийн халамжийн үзүүлэлтүүд, 2019-2023 он
Welfare indicators of Western region, 2019-2023

Үзүүлэлт	Хэмжих нэгж	2019	2020	2021	2022	2023	Indicators
Нийгмийн халамжийн тэтгэвэр	хүн	12 183	10 471	12 814	10 525	9 828	Social welfare pensions
	мян.төг	20 226 411	27 960 173	30 344 022	29 190 725	30 918 864	
Нийгмийн халамжийн асаргааны тэтгэмж	хүн	11 073	9 280	8 872	8 773	9 347	Social welfare allowances for caretakers
	мян.төг	7 010 300	7 926 097	7 597 232	7 567 234	16 060 106	
Онцгой тохиолдлын болон амьжиргааг дэмжих мөнгөн тэтгэмж	хүн	5 506	6 872	6 456	6 453	6 780	Cash allowance for emergency and livelihood support
	мян.төг	4 013 243	5 584 103	5 770 357	5 809 076	6 470 405	
Эхийн алдар одонтой эхчүүдэд олгох мөнгөн тусламж	хүн	40 295	41 633	41 863	42 602	43 239	Benefit to mother with "Honorary mother" medal
	мян.төг	5 465 569	5 515 700	5 511 100	5 563 800	5 613 700	
Олон нийтийн оролцоонд түшиглэсэн халамжийн үйлчилгээ	хүн	1 419	1 220	1 605	1 468	2 909	Community based welfare services
	мян.төг	152 413	171 147	248 042	387 231	2 036 995	
Ахмад настанд үзүүлсэн дэмжлэг, хөнгөлөлт	хүн	46 728	37 489	36 502	32 817	48 829	Assistance and allowances for the elderly
	мян.төг	3 848 552	3 553 702	2 462 955	2 446 813	3 560 128	
Насны хишиг	хүн	15 698	17 085	17 557	18 500	19 223	Old-age benefit
	мян.төг	2 552 112	2 623 690	2 750 960	2 846 660	2 961 750	
Эх, олон хүүхэдтэй өрх толгойлсон эх, эцэгт олгох тэтгэмж	хүн	34 603	41 373	39 750	38 703	36 947	Allowance for mother, single mother/father headed family with many children
	мян.төг	16 084 102	15 199 948	14 832 048	14 725 345	14 362 542	
Хөгжлийн бэрхшээлтэй иргэнд үзүүлсэн тусламж, хөнгөлөлт	хүн	10 545	10 817	7 655	6 546	7 473	Social welfare services to the disabled
	мян.төг	2 559 514	2 282 397	1 499 125	1 447 122	1 761 839	
Алдар цолтон ахмад настанд үзүүлсэн нэмэгдэл, хөнгөлөлт	хүн	468	195	197	284	321	Allowance to veterans, the elderly awarded with state medal
	мян.төг	406 726	398 419	43 811	87 830	108 300	
Хүнс тэжээлийн дэмжлэг үзүүлэх үйлчилгээ	хүн	7 606	45 571	22 125	22 752	16 959	Food stamp
	мян.төг	6 577 519	9 784 376	5 392 807	3 948 576	2 660 456	
Хүүхдийн мөнгөн тэтгэмж	хүн	148 401	159 753	158 389	-	170 027	Child allowance
	мян.төг	28 668 460	140 576 150	189 343 174	-	195 248 500	
НИЙТ	хүн	334 525	381 759	353 785	189 423	371 882	TOTAL
	мян.төг	97 564 919.4	221 575 902.0	265 795 632.2	74 020 412.7	281 763 583.6	

Мэдээллийн эх үүсвэр: Хөдөлмөр, халамжийн үйлчилгээний ерөнхий газар

БҮЛЭГ 5.2 БАЯН-ӨЛГИЙ АЙМГИЙН ҮЗҮҮЛЭЛТҮҮД

Хүснэгт 5.2.1 Баян-Өлгий аймгийн хүн ам, нийгмийн үзүүлэлтүүд, 2019-2023 он
Population and social indicators of Bayan-Ulgii province, 2019-2023

Үзүүлэлт	2019	2020	2021	2022	2023	Indicators
Хүн амын тоо	103 908	105 853	108 376	109 899	109 467	Resident population
Эрэгтэй	51 855	52 877	54 186	54 813	54 668	Male
Эмэгтэй	52 053	52 976	54 190	55 086	54 799	Female
Хот, хөдөөгийн хүн амын эзлэх хувь						Share of urban and rural population
Хот	37.5	37.8	38.2	38.4	38.9	Urban
Хөдөө	62.5	62.2	61.8	61.6	61.1	Rural
Төрсөн хүүхдийн тоо	3 141	3 047	3 005	2 961	2 905	Births
Нас барсан хүний тоо	579	509	515	525	560	Deaths
Гэрлэлтийн тоо	772	874	870	685	597	Number of marriages
Шилжиж ирсэн хүний тоо	154	163	206	179	213	Number of immigrant
Дундаж наслалт	73.3	73.6	74.1	75.1	75.2	Average life expectancy
Хүн ам зүйн ачаалал, нийт	63.2	63.8	64.4	55.8	55.1	Dependency ratio
Хагас өнчин хүүхдийн тоо	2 022	1 949	1 961	1 967	1 590	Single orphan children
Бүтэн өнчин хүүхдийн тоо	191	198	178	145	136	Double orphan children
Хөгжлийн бэрхшээлтэй хүний тоо	4 345	4 245	3 851	4 288	4 390	Number of persons with disability
Өрхийн тоо	24 327	24 639	25 630	25 952	26 329	Households
Хот	8 906	9 100	9 696	9 815	10 086	Urban
Хөдөө	15 421	15 539	15 934	16 137	16 243	Rural
Өрх толгойлсон хүн	2 739	3 357	3 380	3 318	3 109	Number of persons who head the family
Өрх толгойлсон эмэгтэйчүүдийн тоо	1785	2426	2539	2454	2273	Number of mothers who head the family
18 хүртэлх насны 4, түүнээс дээш хүүхэдтэй өрх	4 360	4 351	4 209	3 763	3 735	Households with 4 and more children under age of 18
18 хүртэлх насны хүүхэдтэй өрх толгойлсон эх	1 383	1 503	1 217	1 164	841	Mothers who head family with children under age of 18
Өрх үүсгэн ганц биеэр амьдардаг өндөр настай хүний тоо	455	532	532	531	546	Number of older people living alone as a household

Мэдээллийн эх үүсвэр: Үндэсний статистикийн хороо

БҮЛЭГ 5.2 БАЯН-ӨЛГИЙ АЙМГИЙН ҮЗҮҮЛЭЛТҮҮД

Хүснэгт 5.2.2 Баян-Өлгий аймгийн хөдөлмөр эрхлэлт, ажилгүйдлийн үзүүлэлтүүд, 2019-2023 он
Employment and unemployment indicators of Bayan-Ulgii province, 2019-2023

Үзүүлэлт	2019	2020	2021	2022	2023	Indicators
15 ба түүнээс дээш насны хүн амын тоо	77 731	81 540	84 532	84 730	84 090	<i>Population aged 15 years and over</i>
Эмэгтэй	38 674	40 441	41 746	41 658	41 514	<i>Female</i>
Ажиллах хүч	34 006	31 402	39 833	47 927	47 856	<i>Labor force</i>
Эмэгтэй	16 252	13 748	16 740	21 675	21 490	<i>Female</i>
Ажиллах хүчнээс гадуурх хүн ам	43 725	50 138	44 699	36 803	36 234	<i>Population outside the labor force</i>
Эмэгтэй	22 422	26 693	25 006	19 983	20 024	<i>Female</i>
Ажиллагчдын тоо	25 779	24 855	34 275	42 861	44 649	<i>Employed</i>
Эмэгтэй	11 790	10 810	13 549	18 677	20 477	<i>Female</i>
Ажилгүй иргэдийн тоо	8 228	6 548	5 559	5 066	3 208	<i>Unemployed</i>
Эмэгтэй	4 462	2 939	3 191	2 998	1 012	<i>Female</i>
Бүртгэлтэй ажилгүй иргэдийн тоо	1 221	851	709	898	659	<i>Registered unemployed</i>
Эмэгтэй	564	396	372	455	330	<i>Female</i>
Хөдөлмөрийн гэрээгээр ажиллаж буй гадаадын иргэд	13	31	98	22	14	<i>Foreign workers with labour contract</i>
Үйлдвэрлэлийн осол, хурц хордлого	4	5	3	-	2	<i>Occupational accident, acute poisonings</i>
Ажиллах хүчний оролцооны түвшин	43.7	38.5	47.1	56.6	56.9	<i>Labor force participation rate</i>
Ажилгүйдлийн түвшин	24.2	20.9	14.0	10.6	6.7	<i>Unemployed rate</i>
Хөдөлмөр эрхлэлтийн түвшин	33.2	30.5	40.5	50.6	53.1	<i>Employed rate</i>
Төрийн албан хаагчдын тоо	6 157	7 068	7 018	7 605	7 963	<i>Civil servants</i>
ААНБ-ын сарын дундаж цалин /мян.төг/	718.8	825.0	851.9	943.4	1 247.2	<i>Monthly average wage and salaries /thous.tug/</i>

Мэдээллийн эх үүсвэр: Үндэсний статистикийн хороо

БҮЛЭГ 5.2 БАЯН-ӨЛГИЙ АЙМГИЙН ҮЗҮҮЛЭЛТҮҮД

Хүснэгт 5.2.3 Баян-Өлгий аймгийн нийгмийн даатгалын үзүүлэлтүүд, 2019-2023 он
Social insurance indicators of Bayan-Ulgii province, 2019-2023

Үзүүлэлт	2019	2020	2021	2022	2023	Indicators
Нийгмийн даатгалын шимтгэл төлөгч ажил олгогчдын тоо	654	632	688	667	712	Number of employers contributing to the social insurance
Нийгмийн даатгалд хамрагдсан албан журмын даатгуулагчдын тоо	14 486	14 019	14 246	14 152	14 444	Number of compulsory insured
Нийгмийн даатгалд хамрагдсан сайн дурын даатгуулагчдын тоо	2 273	2 626	2 080	2 855	3 053	Number of voluntary insured
НД-ын сангаас тэтгэвэр авагчдын тоо	13 792	14 070	13 939	14 302	14 581	Number of pensioners receiving pension from the Social Insurance fund
Тэтгэврийн даатгалын сангаас тэтгэвэр авагчдын тоо	13 298	13 555	13 416	13 772	14 038	Number of pensioners receiving pension from the Pension insurance fund
Өндөр насны	7 941	9 056	9 744	10 188	10 543	Old age
Хөдөлмөрийн чадвар алдсаны	3 929	3 098	2 288	2 152	2 151	Invalidity
Тэжээгчээ алдсаны	1 428	1 401	1 384	1 432	1 344	Survivors
Цэргийн алба хаагчийн тэтгэвэр	385	404	420	443	463	Military service pension
YOMШӨ-ний даатгалын сангаас тэтгэвэр авагчдын тоо	109	111	103	87	80	Pensioners under the Law on pensions and benefits paid by the Social insurance fund against industrial accidents and occupational diseases
Хөдөлмөрийн чадвар алдсаны	75	75	70	54	53	Invalidity
Тэжээгчээ алдсаны	34	36	33	33	27	Survivors
НД-ын шимтгэлийн орлогын гүйцэтгэл, /сая төг/	18 161.5	21 493.6	25 382.3	40 269.8	50 740.3	Revenue performance of Social insurance fund /mln.tug/
НД-ын сангийн зарлагын гүйцэтгэл, /сая төг/	56 694.0	64 049.5	65 317.3	86 927.4	101 382.0	Expenditure performance of Social insurance fund /mln.tug/
Тэтгэврийн даатгалын сангийн зарлага, /сая төг/	53 784.8	60 426.8	61 531.9	82 665.1	95 826.3	Expenditure performance of Pension insurance fund /mln.tug/
Тэтгэмжийн даатгалын сангийн зарлагын гүйцэтгэл, /сая төг/	2 146.8	2 363.0	2 895.2	3 052.4	4 097.9	Expenditure performance of Benefit Insurance fund /mln.tug/
YOMШӨ-ний даатгалын сангийн зарлагын гүйцэтгэл, /сая төг/	542.2	606.4	602.7	702.8	925.5	Expenditure performance of Social insurance fund against industrial accidents and occupational diseases /mln.tug/
Ажилгүйдлийн даатгалын сангийн зарлагын гүйцэтгэл, /сая төг/	220.3	653.3	287.5	507.0	532.3	Expenditure performance of Unemployment Insurance fund /mln.tug/

Мэдээллийн эх үүсвэр: Нийгмийн даатгалын ерөнхий газар

БҮЛЭГ 5.2 БАЯН-ӨЛГИЙ АЙМГИЙН ХАЛАМЖИЙН ҮЗҮҮЛЭЛТҮҮД

Хүснэгт 5.2.4 Баян-Өлгий аймгийн халамжийн үзүүлэлтүүд, 2019-2023 он
Welfare indicators of Bayan-Ulgii province, 2019-2023

Үзүүлэлт	Хэмжих нэгж	2019	2020	2021	2022	2023	Indicators
Нийгмийн халамжийн тэтгэвэр	хүн	5 611	3 421	4 129	3 362	3 242	Social welfare pensions
	мян.төг	7 174 964.0	9 051 759.9	9 591 572.2	9 187 963.4	10 118 335.7	
Нийгмийн халамжийн асаргааны тэтгэмж	хүн	4 333	2 047	1 933	2 024	2 124	Social welfare allowances for caretakers
	мян.төг	1 730 777.8	1 771 901.2	1 695 097.5	1 761 426.9	3 679 975.7	
Онцгой тохиолдлын болон амьжиргааг дэмжих мөнгөн тэтгэмж	хүн	2 554	1 832	1 743	1 851	1 897	Cash allowance for emergency and livelihood support
	мян.төг	1 332 164.2	1 614 935.5	1 698 964.5	1 817 302.1	1 963 114.8	
Эхийн алдар одонтой эхчүүдэд олгох мөнгөн тусламж	хүн	10 949	11 105	11 335	11 604	11 896	Benefit to mother with "Honorary mother" medal
	мян.төг	1 496 159.4	1 505 500.0	1 527 100.0	1 551 300.0	1 576 800.0	
Олон нийтийн оролцонд түшиглэсэн халамжийн үйлчилгээ	хүн	138	211	558	166	28	Community based welfare services
	мян.төг	24 388.0	24 388.0	66 410.0	31 023.0	41 853.5	
Ахмад настанд үзүүлсэн дэмжлэг, хөнгөлөлт	хүн	7 184	8 395	8 757	8 288	9 021	Assistance and allowances for the elderly
	мян.төг	939 335.4	857 823.8	865 670.0	728 218.2	661 769.0	
Насны хишиг	хүн	3 387	3 816	3 934	4 180	4 348	Old-age benefit
	мян.төг	577 896.3	596 260.0	632 580.0	660 950.0	682 690.0	
Эх, олон хүүхэдтэй өрх толгойлсон эх, эцэгт олгох тэтгэмж	хүн	7 564	9 964	11 321	11 571	11 210	Allowance for mother, single mother/father headed family with many children
	мян.төг	4 609 673.2	4 136 863.5	4 134 853.3	4 377 158.5	4 367 550.1	
Хөгжлийн бэрхшээлтэй иргэнд үзүүлсэн тусламж, хөнгөлөлт	хүн	2 643	3 185	3 316	1 253	1 499	Social welfare services to the disabled
	мян.төг	1 034 649.3	864 953.3	596 074.0	297 030.9	436 091.3	
Алдар цолтон ахмад настанд үзүүлсэн нэмэгдэл, хөнгөлөлт	хүн	147	56	64	91	103	Allowance to veterans, the elderly awarded with state medal
	мян.төг	126 775.5	119 117.0	15 244.6	34 164.5	43 999.1	
Хүнс тэжээлийн дэмжлэг үзүүлэх үйлчилгээ	хүн	14 251	15 996	12 495	9 191	8 170	Food stamp
	мян.төг	2 205 123.8	3 433 921.0	1 978 528.0	1 449 920.0	1 252 000.0	
Хүүхдийн мөнгөн тэтгэмж	хүн	41 099	43 882	44 143	-	48 225	Child allowance
	мян.төг	7 960 860.0	38 611 200.0	52 752 792.3	-	55 106 600.0	
НИЙТ	хүн	99 860	103 910	103 728	53 581	101 763	TOTAL
	мян.төг	29 212 766.9	62 588 623.1	75 554 886.3	21 896 457.4	79 930 779.2	

Мэдээллийн эх үүсвэр: Хөдөлмөр, халамжийн үйлчилгээний ерөнхий газар

БҮЛЭГ 5.3 ГОВЬ-АЛТАЙ АЙМГИЙН ҮЗҮҮЛЭЛТҮҮД

Хүснэгт 5.3.1 Говь-Алтай аймгийн хүн ам, нийгмийн үзүүлэлтүүд, 2019-2023 он
Population and social indicators of Govi-Altai province, 2019-2023

Үзүүлэлт	2019	2020	2021	2022	2023	Indicators
Хүн амын тоо	57 479	58 343	58 735	58 257	57 328	Resident population
Эрэгтэй	28 649	29 134	29 372	29 227	28 777	Male
Эмэгтэй	28 830	29 209	29 363	29 030	28 551	Female
Хот, хөдөөгийн хүн амын эзлэх хувь						Share of urban and rural population
Хот	32.5	32.5	32.4	32.7	33.0	Urban
Хөдөө	67.5	67.5	67.6	67.3	67.0	Rural
Төрсөн хүүхдийн тоо	1 457	1 482	1 361	1 120	1 135	Births
Нас барсан хүний тоо	338	322	359	347	310	Deaths
Гэрлэлтийн тоо	336	333	342	203	290	Number of marriages
Шилжиж ирсэн хүний тоо	390	365	316	191	295	Number of immigrant
Дундаж наслалт	70.4	70.7	71.1	71.8	72.4	Average life expectancy
Хүн ам зүйн ачаалал, нийт	53.0	54.0	54.7	54.6	54.2	Dependency ratio
Хагас өнчин хүүхдийн тоо	956	1 048	1 028	984	965	Single orphan children
Бүтэн өнчин хүүхдийн тоо	54	55	54	48	40	Double orphan children
Хөгжлийн бэрхшээлтэй хүний тоо	3 056	3 116	2 970	2 881	2 601	Number of persons with disability
Өрхийн тоо	16 075	16 345	16 521	16 520	16 430	Households
Хот	5 325	5 367	5 366	5 419	5 463	Urban
Хөдөө	10 750	10 978	11 155	11 101	10 967	Rural
Өрх толгойлсон хүн	2 150	2 009	1 875	1 911	1 453	Number of persons who head the family
Өрх толгойлсон эмэгтэйчүүдийн тоо	1835	1703	1593	1619	1253	Number of mothers who head the family
18 хүртэлх насны 4, түүнээс дээш хүүхэдтэй өрх	824	1 049	1 003	1 022	1 016	Households with 4 and more children under age of 18
18 хүртэлх насны хүүхэдтэй өрх толгойлсон эх	821	876	819	795	671	Mothers who head family with children under age of 18
Өрх үүсгэн ганц биеэр амьдардаг өндөр настай хүний тоо	1 399	1 463	1 528	1 592	1 623	Number of older people living alone as a household

Мэдээллийн эх үүсвэр: Үндэсний статистикийн хороо

БҮЛЭГ 5.3 ГОВЬ-АЛТАЙ АЙМГИЙН ҮЗҮҮЛЭЛТҮҮД

Хүснэгт 5.3.2 Говь-Алтай аймгийн хөдөлмөр эрхлэлт, ажилгүйдлийн үзүүлэлтүүд, 2019-2023 он
Employment and unemployment indicators of Govi-Altai province, 2019-2023

Үзүүлэлт	2019	2020	2021	2022	2023	Indicators
15 ба түүнээс дээш насны хүн амын тоо	36 606	38 805	36 168	36 074	31 460	<i>Population aged 15 years and over</i>
Эмэгтэй	20 422	21 557	20 303	19 046	16 408	<i>Female</i>
Ажиллах хүч	27 153	23 426	23 946	21 911	19 099	<i>Labor force</i>
Эмэгтэй	13 541	12 852	11 928	10 307	9 465	<i>Female</i>
Ажиллах хүчнээс гадуурх хүн ам	9 453	15 379	12 222	14 163	12 361	<i>Population outside the labor force</i>
Эмэгтэй	6 881	8 705	8 375	8 739	6 943	<i>Female</i>
Ажиллагчдын тоо	24 249	21 271	21 260	18 661	17 709	<i>Employed</i>
Эмэгтэй	11 946	11 739	10 034	8 970	8 651	<i>Female</i>
Ажилгүй иргэдийн тоо	2 902	2 152	2 686	3 250	1 391	<i>Unemployed</i>
Эмэгтэй	1 594	1 112	1 894	1 337	814	<i>Female</i>
Бүртгэлтэй ажилгүй иргэдийн тоо	653	662	668	502	450	<i>Registered unemployed</i>
Эмэгтэй	368	333	320	222	223	<i>Female</i>
Хөдөлмөрийн гэрээгээр ажиллаж буй гадаадын иргэд	27	12	10	3	6	<i>Foreign workers with labour contract</i>
Үйлдвэрлэлийн осол, хурц хордлого	13	5	5	3	7	<i>Occupational accident, acute poisonings</i>
Ажиллах хүчний оролцооны түвшин	74.2	60.4	66.2	60.7	60.7	<i>Labor force participation rate</i>
Ажилгүйдлийн түвшин	10.7	9.2	11.2	14.8	7.3	<i>Unemployed rate</i>
Хөдөлмөр эрхлэлтийн түвшин	66.2	54.8	58.8	51.7	56.3	<i>Employed rate</i>
Төрийн албан хаагчдын тоо	4 143	4 561	4 652	4 873	4 793	<i>Civil servants</i>
ААНБ-ын сарын дундаж цалин /мян.төг/	789.7	901.1	935.5	1 029.7	1 372.6	<i>Monthly average wage and salaries /thous.tug/</i>

Мэдээллийн эх үүсвэр: Үндэсний статистикийн хороо

БҮЛЭГ 5.3 ГОВЬ-АЛТАЙ АЙМГИЙН ҮЗҮҮЛЭЛТҮҮД

Хүснэгт 5.3.3 Говь-Алтай аймгийн нийгмийн даатгалын үзүүлэлтүүд, 2019-2023 он
Social insurance indicators of Govi-Altai province, 2019-2023

Үзүүлэлт	2019	2020	2021	2022	2023	Indicators
Нийгмийн даатгалын шимтгэл төлөгч ажил олгогчдын тоо	701	720	713	743	720	Number of employers contributing to the social insurance
Нийгмийн даатгалд хамрагдсан албан журмын даатгуулагчдын тоо	9 393	9 531	9 624	8 897	8 649	Number of compulsory insured
Нийгмийн даатгалд хамрагдсан сайн дурын даатгуулагчдын тоо	3 758	3 772	3 102	3 230	3 225	Number of voluntary insured
НД-ын сангаас тэтгэвэр авагчдын тоо	7 894	8 544	8 842	9 196	9 446	Number of pensioners receiving pension from the Social insurance fund
Тэтгэврийн даатгалын сангаас тэтгэвэр авагчдын тоо	7 710	8 355	8 643	8 995	9 243	Number of pensioners receiving pension from the Pension insurance fund
Өндөр насны	5 748	6 440	6 932	7 321	7 530	Old age
Хөдөлмөрийн чадвар алдсаны	1 629	1 607	1 409	1 367	1 385	Invalidity
Тэжээгчээ алдсаны	333	308	302	307	328	Survivors
Цэргийн алба хаагчийн тэтгэвэр	169	174	186	190	193	Military service pension
ҮОМШӨ-ний даатгалын сангаас тэтгэвэр авагчдын тоо	15	15	13	11	10	Pensioners under the Law on pensions and benefits paid by the Social insurance fund against industrial accidents and occupational diseases
Хөдөлмөрийн чадвар алдсаны	12	11	10	9	7	Invalidity
Тэжээгчээ алдсаны	3	4	3	2	3	Survivors
НД-ын шимтгэлийн орлогын гүйцэтгэл, /сая төг/	14 960.8	17 122.4	19 423.6	27 343.9	34 109.6	Revenue performance of Social insurance fund /mln.tug/
НД-ын сангийн зарлагын гүйцэтгэл, /сая төг/	32 582.2	39 408.6	41 994.8	56 896.1	66 532.3	Expenditure performance of Social insurance fund /mln.tug/
Тэтгэврийн даатгалын сангийн зарлага, /сая төг/	30 721.8	37 095.3	39 421.9	54 554.9	63 035.3	Expenditure performance of Pension insurance fund /mln.tug/
Тэтгэмжийн даатгалын сангийн зарлагын гүйцэтгэл, /сая төг/	1 469.4	1 597.6	1 862.2	1 702.1	2 401.3	Expenditure performance of Benefit Insurance fund /mln.tug/
ҮОМШӨ-ний даатгалын сангийн зарлагын гүйцэтгэл, /сая төг/	94.9	108.9	90.7	156.6	440.2	Expenditure performance of Social insurance fund against industrial accidents and occupational diseases /mln.tug/
Ажилгүйдлийн даатгалын сангийн зарлагын гүйцэтгэл, /сая төг/	296.1	606.7	620.1	482.4	655.4	Expenditure performance of Unemployment Insurance fund /mln.tug/

Мэдээллийн эх үүсвэр: Нийгмийн даатгалын ерөнхий газар

БҮЛЭГ 5.3 ГОВЬ-АЛТАЙ АЙМГИЙН ҮЗҮҮЛЭЛТҮҮД

Хүснэгт 5.3.4 Говь-Алтай аймгийн халамжийн үзүүлэлтүүд, 2019-2023 он
Welfare indicators of Govi-Altai province, 2019-2023

Үзүүлэлт	Хэмжих нэгж	2019	2020	2021	2022	2023	Indicators
Нийгмийн халамжийн тэтгэвэр	хүн	1 474	1 504	1 826	1 567	1 507	Social welfare pensions
	мян.төг	2 698 617.7	4 072 390.1	4 477 327.4	4 344 686.9	4 653 655.1	
Нийгмийн халамжийн асаргааны тэтгэмж	хүн	1 262	1 273	1 263	1 275	1 348	Social welfare allowances for caretakers
	мян.төг	854 386.6	1 080 503.2	1 112 266.8	1 103 434.5	2 323 099.1	
Онцгой тохиолдлын болон амьжиргааг дэмжих мөнгөн тэтгэмж	хүн	1 205	1 188	1 222	1 222	1 308	Cash allowance for emergency and livelihood support
	мян.төг	537 021.8	725 618.4	852 956.6	809 517.6	873 488.9	
Эхийн алдар одонтой эхчүүдэд олгох мөнгөн тусламж	хүн	5 033	5 149	5 136	5 194	5 259	Benefit to mother with "Honorary mother" medal
	мян.төг	670 100.0	673 900.0	666 000.0	667 500.0	667 400.0	
Олон нийтийн оролцоонд түшиглэсэн халамжийн үйлчилгээ	хүн	204	219	50	149	110	Community based welfare services
	мян.төг	49 980.0	49 997.5	36 000.0	58 430.5	73 738.5	
Ахмад настанд үзүүлсэн дэмжлэг, хөнгөлөлт	хүн	9 574	6 037	9 694	6 478	7 061	Assistance and allowances for the elderly
	мян.төг	343 515.4	382 344.0	271 570.1	462 883.3	440 919.3	
Насны хишиг	хүн	2 499	2 600	2 726	2 841	2 969	Old-age benefit
	мян.төг	382 860.0	399 560.0	415 530.0	429 700.0	445 980.0	
Эх, олон хүүхэдтэй өрх толгойлсон эх, эцэгт олгох тэтгэмж	хүн	5 581	5 576	5 398	5 042	4 644	Allowance for mother, single mother/father headed family with many children
	мян.төг	2 022 559.7	2 061 431.1	2 050 348.5	1 955 496.6	1 817 363.9	
Хөгжлийн бэрхшээлтэй иргэнд үзүүлсэн тусламж, хөнгөлөлт	хүн	1 061	1 206	753	838	1 046	Social welfare services to the disabled
	мян.төг	192 678.9	185 293.2	151 195.2	170 362.0	215 106.4	
Алдар цолтон ахмад настанд үзүүлсэн нэмэгдэл, хөнгөлөлт	хүн	72	33	30	43	47	Allowance to veterans, the elderly awarded with state medal
	мян.төг	64 248.4	66 969.0	4 969.0	8 241.7	11 945.9	
Хүнс тэжээлийн дэмжлэг үзүүлэх үйлчилгээ	хүн	3 532	3 849	2 921	2 260	1 977	Food stamp
	мян.төг	526 341.5	815 918.0	484 984.0	367 344.0	323 144.0	
Хүүхдийн мөнгөн тэтгэмж	хүн	19 281	21 021	20 725	-	21 933	Child allowance
	мян.төг	3 731 320.0	18 484 160.0	24 766 396.8	-	25 235 200.0	
НИЙТ	хүн	50 778	49 655	51 744	26 909	49 209	TOTAL
	мян.төг	12 073 630.0	28 998 084.5	35 289 544.2	10 377 597.0	37 081 041.1	

Мэдээллийн эх үүсвэр: Хөдөлмөр, халамжийн үйлчилгээний ерөнхий газар

БҮЛЭГ 5.4 ЗАВХАН АЙМГИЙН ҮЗҮҮЛЭЛТҮҮД

Хүснэгт 5.4.1 Завхан аймгийн хүн ам, нийгмийн үзүүлэлтүүд, 2019-2023 он
Population and social indicators of Zavkhan province, 2019-2023

Үзүүлэлт	2019	2020	2021	2022	2023	Indicators
Хүн амын тоо	72 307	73 231	73 802	73 355	71 796	Resident population
Эрэгтэй	36 032	36 545	36 821	36 554	35 771	Male
Эмэгтэй	36 275	36 686	36 981	36 801	36 025	Female
Хот, хөдөөгийн хүн амын эзлэх хувь						Share of urban and rural population
Хот	22.4	22.4	22.5	22.5	22.5	Urban
Хөдөө	77.6	77.6	77.5	77.5	77.5	Rural
Төрсөн хүүхдийн тоо	1 699	1 635	1 479	1 369	1 337	Births
Нас барсан хүний тоо	439	394	475	420	422	Deaths
Гэрлэлтийн тоо	362	315	438	252	259	Number of marriages
Шилжиж ирсэн хүний тоо	431	1 081	560	342	429	Number of immigrant
Дундаж наслалт	70.8	71.1	71.5	72.3	72.6	Average life expectancy
Хүн ам зүйн ачаалал, нийт	54.8	55.6	55.9	64.9	65.7	Dependency ratio
Хагас өнчин хүүхдийн тоо	956	959	962	1 056	1 125	Single orphan children
Бүтэн өнчин хүүхдийн тоо	70	58	55	54	57	Double orphan children
Хөгжлийн бэрхшээлтэй хүний тоо	3 772	3 721	3 509	3 501	3 554	Number of persons with disability
Өрхийн тоо	20 713	21 174	21 616	21 668	21 710	Households
Хот	4 568	4 677	4 744	4 770	4 864	Urban
Хөдөө	16 145	16 497	16 872	16 898	16 846	Rural
Өрх толгойлсон хүн	4 654	4 396	4 274	4 287	2 549	Number of persons who head the family
Өрх толгойлсон эмэгтэйчүүдийн тоо	3344	3273	3207	3275	2006	Number of mothers who head the family
18 хүртэлх насны 4, түүнээс дээш хүүхэдтэй өрх	1 313	1 426	1 483	1 471	1 350	Households with 4 and more children under age of 18
18 хүртэлх насны хүүхэдтэй өрх толгойлсон эх	909	835	872	799	783	Mothers who head family with children under age of 18
Өрх үүсгэн ганц биеэр амьдардаг өндөр настай хүний тоо	1 994	2 102	2 267	2 295	2 228	Number of older people living alone as a household

Мэдээллийн эх үүсвэр: Үндэсний статистикийн хороо

БҮЛЭГ 5.4 ЗАВХАН АЙМГИЙН ҮЗҮҮЛЭЛТҮҮД

Хүснэгт 5.4.2 Завхан аймгийн хөдөлмөр эрхлэлт, ажилгүйдлийн үзүүлэлтүүд, 2019-2023 он
Employment and unemployment indicators of Zavkhan province, 2019-2023

Үзүүлэлт	2019	2020	2021	2022	2023	Indicators
15 ба түүнээс дээш насны хүн амын тоо	44 132	41 870	45 330	44 280	45 168	<i>Population aged 15 years and over</i>
Эмэгтэй	23 033	20 863	22 255	21 495	21 418	<i>Female</i>
Ажиллах хүч	30 779	31 032	29 837	29 493	33 553	<i>Labor force</i>
Эмэгтэй	15 230	14 992	13 741	14 413	15 162	<i>Female</i>
Ажиллах хүчнээс гадуурх хүн ам	13 353	10 838	15 493	14 787	11 615	<i>Population outside the labor force</i>
Эмэгтэй	7 803	5 871	8 514	7 082	6 256	<i>Female</i>
Ажиллагчдын тоо	29 239	30 535	27 824	25 851	31 763	<i>Employed</i>
Эмэгтэй	14 288	14 885	12 716	12 577	14 485	<i>Female</i>
Ажилгүй иргэдийн тоо	1 535	498	2 013	3 641	1 790	<i>Unemployed</i>
Эмэгтэй	939	107	1 025	1 837	677	<i>Female</i>
Бүртгэлтэй ажилгүй иргэдийн тоо	419	811	771	383	325	<i>Registered unemployed</i>
Эмэгтэй	229	399	375	195	171	<i>Female</i>
Хөдөлмөрийн гэрээгээр ажиллаж буй гадаадын иргэд	10	8	12	12	13	<i>Foreign workers with labour contract</i>
Үйлдвэрлэлийн осол, хурц хордлого	6	12	2	17	10	<i>Occupational accident, acute poisonings</i>
Ажиллах хүчний оролцооны түвшин	69.7	74.1	65.8	66.6	74.3	<i>Labor force participation rate</i>
Ажилгүйдлийн түвшин	5.0	1.6	6.7	12.3	5.3	<i>Unemployed rate</i>
Хөдөлмөр эрхлэлтийн түвшин	66.3	72.9	61.4	58.4	70.3	<i>Employed rate</i>
Төрийн албан хаагчдын тоо	5 299	5 331	5 164	5 571	5 414	<i>Civil servants</i>
ААНБ-ын сарын дундаж цалин /мян.төг/	789.2	916.6	932.8	1 051.4	1 441.4	<i>Monthly average wage and salaries /thous.tug/</i>

Мэдээллийн эх үүсвэр: Үндэсний статистикийн хороо

БҮЛЭГ 5.4 ЗАВХАН АЙМГИЙН ҮЗҮҮЛЭЛТҮҮД

Хүснэгт 5.4.3 Завхан аймгийн нийгмийн даатгалын үзүүлэлтүүд, 2019-2023 он
Social insurance indicators of Zavkhan province, 2019-2023

Үзүүлэлт	2019	2020	2021	2022	2023	Indicators
Нийгмийн даатгалын шимтгэл төлөгч ажил олгогчдын тоо	730	710	744	716	720	Number of employers contributing to the social insurance
Нийгмийн даатгалд хамрагдсан албан журмын даатгуулагчдын тоо	10 965	11 085	11 157	10 370	10 483	Number of compulsory insured
Нийгмийн даатгалд хамрагдсан сайн дурын даатгуулагчдын тоо	4 376	5 945	4 454	4 496	4 223	Number of voluntary insured
НД-ын сангаас тэтгэвэр авагчдын тоо	11 212	11 440	11 916	12 444	12 661	Number of pensioners receiving pension from the Social Insurance fund
Тэтгэврийн даатгалын сангаас тэтгэвэр авагчдын тоо	10 985	11 194	11 641	12 130	12 339	Number of pensioners receiving pension from the Pension insurance fund
Өндөр насны	8 151	8 390	9 415	9 977	10 214	Old age
Хөдөлмөрийн чадвар алдсаны	2 300	2 293	1 756	1 698	1 655	Invalidity
Тэжээгчээ алдсаны	534	511	470	455	470	Survivors
Цэргийн алба хаагчийн тэтгэвэр	216	233	261	299	308	Military service pension
ҮОМШӨ-ний даатгалын сангаас тэтгэвэр авагчдын тоо	11	13	14	15	14	Pensioners under the Law on pensions and benefits paid by the Social insurance fund against industrial accidents and occupational diseases
Хөдөлмөрийн чадвар алдсаны	10	11	12	12	11	Invalidity
Тэжээгчээ алдсаны	1	2	2	3	3	Survivors
НД-ын шимтгэлийн орлогын гүйцэтгэл, /сая төг/	17 464.6	20 278.7	23 797.0	37 102.8	47 625.7	Revenue performance of Social insurance fund /mln.tug/
НД-ын сангийн зарлагын гүйцэтгэл, /сая төг/	45 766.4	54 174.4	57 032.0	77 230.2	90 283.3	Expenditure performance of Social insurance fund /mln.tug/
Тэтгэврийн даатгалын сангийн зарлага, /сая төг/	43 861.2	51 528.1	53 710.1	74 043.2	86 041.0	Expenditure performance of Pension insurance fund /mln.tug/
Тэтгэмжийн даатгалын сангийн зарлагын гүйцэтгэл, /сая төг/	1 510.1	2 025.3	2 412.8	2 160.8	2 952.7	Expenditure performance of Benefit Insurance fund /mln.tug/
ҮОМШӨ-ний даатгалын сангийн зарлагын гүйцэтгэл, /сая төг/	65.4	83.0	78.7	205.9	536.5	Expenditure performance of Social insurance fund against industrial accidents and occupational diseases /mln.tug/
Ажилгүйдлийн даатгалын сангийн зарлагын гүйцэтгэл, /сая төг/	329.8	538.0	830.3	820.3	753.1	Expenditure performance of Unemployment Insurance fund /mln.tug/

Мэдээллийн эх үүсвэр: Нийгмийн даатгалын ерөнхий газар

БҮЛЭГ 5.4 ЗАВХАН АЙМГИЙН ҮЗҮҮЛЭЛТҮҮД

Хүснэгт 5.4.4 Завхан аймгийн халамжийн үзүүлэлтүүд, 2019-2023 он
Welfare indicators of Zavkhan province, 2019-2023

Үзүүлэлт	Хэмжих нэгж	2019	2020	2021	2022	2023	Indicators
Нийгмийн халамжийн тэтгэвэр	хүн	1 633	1 798	2 253	1 798	1 616	<i>Social welfare pensions</i>
	мян.төг	3 556 418.9	4 963 980.7	5 308 353.0	5 122 310.8	5 278 797.1	
Нийгмийн халамжийн асаргааны тэтгэмж	хүн	1 407	1 385	1 314	1 328	1 403	<i>Social welfare allowances for caretakers</i>
	мян.төг	1 145 882.8	1 179 292.4	1 168 553.9	1 160 746.7	2 424 833.3	
Онцгой тохиолдлын болон амьжиргааг дэмжих мөнгөн тэтгэмж	хүн	558	1 296	1 255	1 266	1 342	<i>Cash allowance for emergency and livelihood support</i>
	мян.төг	713 252.5	858 272.4	777 670.7	778 202.4	892 009.9	
Эхийн алдар одонтой эхчүүдэд олгох мөнгөн тусламж	хүн	6 550	6 687	6 619	6 702	6 713	<i>Benefit to mother with "Honorary mother" medal</i>
	мян.төг	867 221.0	873 700.0	859 600.0	862 000.0	861 600.0	
Олон нийтийн оролцоонд түшиглэсэн халамжийн үйлчилгээ	хүн	362	254	185	97	495	<i>Community based welfare services</i>
	мян.төг	36 370.0	36 500.0	60 300.0	87 099.9	78 951.3	
Ахмад настанд үзүүлсэн дэмжлэг, хөнгөлөлт	хүн	7 988	8 276	5 059	8 191	8 664	<i>Assistance and allowances for the elderly</i>
	мян.төг	591 331.5	565 931.2	328 538.9	572 653.2	596 147.7	
Насны хишиг	хүн	3 461	3 727	3 820	3 987	4 139	<i>Old-age benefit</i>
	мян.төг	574 030.0	582 100.3	614 110.0	628 080.0	653 610.0	
Эх, олон хүүхэдтэй өрх толгойлсон эх, эцэгт олгох тэтгэмж	хүн	5 554	6 771	6 275	5 974	5 484	<i>Allowance for mother, single mother/father headed family with many children</i>
	мян.төг	2 616 946.5	2 462 738.5	2 319 712.9	2 263 162.0	2 128 564.7	
Хөгжлийн бэрхшээлтэй иргэнд үзүүлсэн тусламж, хөнгөлөлт	хүн	928	1 667	724	865	1 093	<i>Social welfare services to the disabled</i>
	мян.төг	269 525.0	268 109.5	139 162.7	173 508.5	233 196.8	
Алдар цолтон ахмад настанд үзүүлсэн нэмэгдэл, хөнгөлөлт	хүн	53	23	1	25	28	<i>Allowance to veterans, the elderly awarded with state medal</i>
	мян.төг	51 290.5	46 417.9	140.0	4 795.0	4 869.1	
Хүнс тэжээлийн дэмжлэг үзүүлэх үйлчилгээ	хүн	6 216	6 281	5 062	2 281	2 074	<i>Food stamp</i>
	мян.төг	1 001 288.0	1 370 063.6	781 815.0	401 328.0	309 712.0	
Хүүхдийн мөнгөн тэтгэмж	хүн	24 481	26 312	25 577	-	27 125	<i>Child allowance</i>
	мян.төг	4 738 920.0	23 155 960.0	30 678 054.8	-	31 254 500.0	
НИЙТ	хүн	59 191	64 477	58 144	32 514	60 176	TOTAL
	мян.төг	16 162 476.7	36 363 066.6	43 036 012.0	12 053 886.3	44 716 791.9	

Мэдээллийн эх үүсвэр: Хөдөлмөр, халамжийн үйлчилгээний ерөнхий газар

БҮЛЭГ 5.5 УВС АЙМГИЙН ҮЗҮҮЛЭЛТҮҮД

Хүснэгт 5.5.1 Увс аймгийн хүн ам, нийгмийн үзүүлэлтүүд, 2019-2023 он
Population and social indicators of Uvs province, 2019-2023

Үзүүлэлт	2019	2020	2021	2022	2023	Indicators
Хүн амын тоо	82 941	84 294	85 314	85 478	84 976	Resident population
Эрэгтэй	41 625	42 334	42 901	43 022	42 758	Male
Эмэгтэй	41 316	41 960	42 413	42 456	42 218	Female
Хот, хөдөөгийн хүн амын эзлэх хувь						Share of urban and rural population
Хот	37.0	36.7	36.8	37.0	37.8	Urban
Хөдөө	63.0	63.3	63.2	63.0	62.2	Rural
Төрсөн хүүхдийн тоо	2 187	2 202	2 039	1 883	2 025	Births
Нас барсан хүний тоо	468	456	527	445	462	Deaths
Гэрлэлтийн тоо	600	594	561	505	420	Number of marriages
Шилжиж ирсэн хүний тоо	457	761	423	394	381	Number of immigrant
Дундаж наслалт	69.8	70.3	70.7	70.9	71.3	Average life expectancy
Хүн ам зүйн ачаалал, нийт	59.5	60.5	60.9	61.8	61.8	Dependency ratio
Хагас өнчин хүүхдийн тоо	1 462	1 436	1 490	1 476	1 206	Single orphan children
Бүтэн өнчин хүүхдийн тоо	73	61	62	57	70	Double orphan children
Хөгжлийн бэрхшээлтэй хүний тоо	4 682	4 629	4 715	4 583	4 472	Number of persons with disability
Өрхийн тоо	21 646	21 874	22 315	22 369	22 950	Households
Хот	8 330	8 299	8 455	8 521	9 049	Urban
Хөдөө	13 316	13 575	13 860	13 848	13 901	Rural
Өрх толгойлсон хүн	2 437	2 390	2 527	2 833	2 528	Number of persons who head the family
Өрх толгойлсон эмэгтэйчүүдийн тоо	1975	1963	2042	2301	2012	Number of mothers who head the family
18 хүртэлх насны 4, түүнээс дээш хүүхэдтэй өрх	2 600	2 602	2 545	2 643	2 571	Households with 4 and more children under age of 18
18 хүртэлх насны хүүхэдтэй өрх толгойлсон эх	754	739	766	820	729	Mothers who head family with children under age of 18
Өрх үүсгэн ганц биеэр амьдардаг өндөр настай хүний тоо	1 706	1 694	1 789	1 907	2 123	Number of older people living alone as a household

Мэдээллийн эх үүсвэр: Үндэсний статистикийн хороо

БҮЛЭГ 5.5 УВС АЙМГИЙН ҮЗҮҮЛЭЛТҮҮД

Хүснэгт 5.5.2 Увс аймгийн хөдөлмөр эрхлэлт, ажилгүйдлийн үзүүлэлтүүд, 2019-2023 он
Employment and unemployment indicators of Uvs province, 2019-2023

Үзүүлэлт	2019	2020	2021	2022	2023	Indicators
15 ба түүнээс дээш насны хүн амын тоо	51 096	48 936	68 858	55 716	49 320	<i>Population aged 15 years and over</i>
Эмэгтэй	23 372	26 271	35 398	29 319	26 925	<i>Female</i>
Ажиллах хүч	34 872	34 667	49 533	32 870	34 504	<i>Labor force</i>
Эмэгтэй	15 505	17 595	24 407	15 605	17 059	<i>Female</i>
Ажиллах хүчнээс гадуурх хүн ам	16 224	14 269	19 325	22 846	14 816	<i>Population outside the labor force</i>
Эмэгтэй	7 867	8 676	10 991	13 714	9 866	<i>Female</i>
Ажиллагчдын тоо	32 568	30 788	47 480	29 928	32 426	<i>Employed</i>
Эмэгтэй	14 184	15 101	23 500	14 087	16 315	<i>Female</i>
Ажилгүй иргэдийн тоо	2 304	3 879	2 053	2 942	2 077	<i>Unemployed</i>
Эмэгтэй	1 321	2 495	907	1 518	744	<i>Female</i>
Бүртгэлтэй ажилгүй иргэдийн тоо	739	872	840	750	165	<i>Registered unemployed</i>
Эмэгтэй	378	452	414	388	95	<i>Female</i>
Хөдөлмөрийн гэрээгээр ажиллаж буй гадаадын иргэд	1	3	3	3	1	<i>Foreign workers with labour contract</i>
Үйлдвэрлэлийн осол, хурц хордлого	3	3	2	2	1	<i>Occupational accident, acute poisonings</i>
Ажиллах хүчний оролцооны түвшин	68.2	70.8	71.9	59.0	70.0	<i>Labor force participation rate</i>
Ажилгүйдлийн түвшин	6.6	11.2	4.1	9.0	6.0	<i>Unemployed rate</i>
Хөдөлмөр эрхлэлтийн түвшин	63.7	62.9	69.0	53.7	65.7	<i>Employed rate</i>
Төрийн албан хаагчдын тоо	4 958	5 173	5 170	5 690	5 741	<i>Civil servants</i>
ААНБ-ын сарын дундаж цалин /мян.төг/	763.1	870.9	905.4	1 021.5	1 372.2	<i>Monthly average wage and salaries /thous.tug/</i>

Мэдээллийн эх үүсвэр: Үндэсний статистикийн хороо

БҮЛЭГ 5.5 УВС АЙМГИЙН ҮЗҮҮЛЭЛТҮҮД

Хүснэгт 5.5.3 Увс аймгийн нийгмийн даатгалын үзүүлэлтүүд, 2019-2023 он
Social insurance indicators of Uvs province, 2019-2023

Үзүүлэлт	2019	2020	2021	2022	2023	Indicators
Нийгмийн даатгалын шимтгэл төлөгч ажил олгогчдын тоо	944	963	986	1 006	991	Number of employers contributing to the social insurance
Нийгмийн даатгалд хамрагдсан албан журмын даатгуулагчдын тоо	12 181	12 433	12 451	11 630	11 814	Number of compulsory insured
Нийгмийн даатгалд хамрагдсан сайн дурын даатгуулагчдын тоо	4 569	5 234	4 754	4 867	4 482	Number of voluntary insured
НД-ын сангаас тэтгэвэр авагчдын тоо	11 853	12 651	12 824	13 325	13 576	Number of pensioners receiving pension from the Social Insurance fund
Тэтгэврийн даатгалын сангаас тэтгэвэр авагчдын тоо	11 614	12 399	12 565	13 041	13 292	Number of pensioners receiving pension from the Pension insurance fund
Өндөр насны	8 152	9 038	9 470	10 000	10 405	Old age
Хөдөлмөрийн чадвар алдсаны	2 680	2 613	2 343	2 306	2 169	Invalidity
Тэжээгчээ алдсаны	782	748	752	735	718	Survivors
Цэргийн алба хаагчийн тэтгэвэр	218	230	241	266	266	Military service pension
ҮОМШӨ-ний даатгалын сангаас тэтгэвэр авагчдын тоо	21	22	18	18	18	Pensioners under the Law on pensions and benefits paid by the Social insurance fund against industrial accidents and occupational diseases
Хөдөлмөрийн чадвар алдсаны	15	15	14	14	13	Invalidity
Тэжээгчээ алдсаны	6	7	4	4	5	Survivors
НД-ын шимтгэлийн орлогын гүйцэтгэл, /сая төг/	17 706.1	21 034.8	24 752.1	34 011.3	43 532.9	Revenue performance of Social insurance fund /mln.tug/
НД-ын сангийн зарлагын гүйцэтгэл, /сая төг/	49 185.2	58 841.2	61 916.3	82 747.9	95 952.9	Expenditure performance of Social insurance fund /mln.tug/
Тэтгэврийн даатгалын сангийн зарлага, /сая төг/	46 679.3	55 379.7	58 009.5	78 857.8	90 584.6	Expenditure performance of Pension insurance fund /mln.tug/
Тэтгэмжийн даатгалын сангийн зарлагын гүйцэтгэл, /сая төг/	2 118.9	2 740.6	3 130.1	3 087.9	3 996.7	Expenditure performance of Benefit Insurance fund /mln.tug/
ҮОМШӨ-ний даатгалын сангийн зарлагын гүйцэтгэл, /сая төг/	96.1	109.0	97.8	187.0	508.0	Expenditure performance of Social insurance fund against industrial accidents and occupational diseases /mln.tug/
Ажилгүйдлийн даатгалын сангийн зарлагын гүйцэтгэл, /сая төг/	290.9	612.0	678.9	615.2	863.6	Expenditure performance of Unemployment Insurance fund /mln.tug/

Мэдээллийн эх үүсвэр: Нийгмийн даатгалын ерөнхий газар

БҮЛЭГ 5.5 УВС АЙМГИЙН ҮЗҮҮЛЭЛТҮҮД

Хүснэгт 5.5.4 Увс аймгийн халамжийн үзүүлэлтүүд, 2019-2023 он
Welfare indicators of Uvs province, 2019-2023

Үзүүлэлт	Хэмжих нэгж	2019	2020	2021	2022	2023	Indicators
Нийгмийн халамжийн тэтгэвэр	хүн	1 702	1 952	2 315	1 930	1 733	Social welfare pensions
	мян.төг	3 492 936.0	5 072 097.9	5 582 004.5	5 255 922.1	5 454 029.6	
Нийгмийн халамжийн асаргааны тэтгэмж	хүн	1 938	2 373	2 129	2 021	1 994	Social welfare allowances for caretakers
	мян.төг	1 778 702.1	2 072 381.0	1 820 723.1	1 753 983.5	3 453 937.9	
Онцгой тохиолдлын болон амьжиргааг дэмжих мөнгөн тэтгэмж	хүн	1 016	1 794	1 580	1 575	1 657	Cash allowance for emergency and livelihood support
	мян.төг	1 077 338.7	1 387 876.9	1 364 342.6	1 385 197.5	1 528 180.3	
Эхийн алдар одонтой эхчүүдэд олгох мөнгөн тусламж	хүн	8 650	9 234	9 290	9 424	9 544	Benefit to mother with "Honorary mother" medal
	мян.төг	1 198 608.6	1 211 400.0	1 212 400.0	1 221 000.0	1 236 100.0	
Олон нийтийн оролцоонд түшиглэсэн халамжийн үйлчилгээ	хүн	543	245	301	944	1 575	Community based welfare services
	мян.төг	20 000.0	20 000.0	20 348.5	130 978.0	752 303.3	
Ахмад настанд үзүүлсэн дэмжлэг, хөнгөлөлт	хүн	9 263	5 244	5 088	9 567	11 131	Assistance and allowances for the elderly
	мян.төг	856 812.9	749 804.7	365 202.0	718 527.6	926 079.8	
Насны хишиг	хүн	2 861	3 221	3 282	3 482	3 588	Old-age benefit
	мян.төг	468 185.7	480 210.0	499 860.0	517 950.0	544 330.0	
Эх, олон хүүхэдтэй өрх толгойлсон эх, эцэгт олгох тэтгэмж	хүн	5 916	9 528	7 098	7 979	7 840	Allowance for mother, single mother/father headed family with many children
	мян.төг	3 453 897.6	3 188 993.0	2 807 713.3	3 060 571.2	3 062 888.7	
Хөгжлийн бэрхшээлтэй иргэнд үзүүлсэн тусламж, хөнгөлөлт	хүн	2 935	2 679	1 405	1 964	1 882	Social welfare services to the disabled
	мян.төг	696 750.5	613 183.3	337 278.7	468 020.9	508 214.2	
Алдар цолтон ахмад настанд үзүүлсэн нэмэгдэл, хөнгөлөлт	хүн	53	24	31	39	54	Allowance to veterans, the elderly awarded with state medal
	мян.төг	49 258.7	51 670.7	6 108.1	10 900.9	18 948.1	
Хүнс тэжээлийн дэмжлэг үзүүлэх үйлчилгээ	хүн	8 711	9 722	5 882	3 179	2 637	Food stamp
	мян.төг	1 363 046.8	2 042 585.4	1 002 279.7	584 784.0	412 552.0	
Хүүхдийн мөнгөн тэтгэмж	хүн	31 532	33 484	33 043	-	35 415	Child allowance
	мян.төг	6 119 700.0	29 487 240.0	39 487 405.2	-	40 724 200.0	
НИЙТ	хүн	75 120	79 500	71 444	42 104	79 050	TOTAL
	мян.төг	20 575 237.6	46 377 442.9	54 505 665.7	15 107 835.6	58 621 763.9	

Мэдээллийн эх үүсвэр: Хөдөлмөр, халамжийн үйлчилгээний ерөнхий газар

БҮЛЭГ 5.6 ХОВД АЙМГИЙН ҮЗҮҮЛЭЛТҮҮД

Хүснэгт 5.6.1 Ховд аймгийн хүн ам, нийгмийн үзүүлэлтүүд, 2019-2023 он
Population and social indicators of Khovd province, 2019-2023

Үзүүлэлт	2019	2020	2021	2022	2023	Indicators
Хүн амын тоо	88 078	88 974	90 333	90 671	90 137	Resident population
Эрэгтэй	44 017	44 565	45 285	45 464	45 179	Male
Эмэгтэй	44 061	44 409	45 048	45 207	44 958	Female
Хот, хөдөөгийн хүн амын эзлэх хувь						Share of urban and rural population
Хот	34.9	34.9	35.4	36.0	37.4	Urban
Хөдөө	65.1	65.1	64.6	64.0	62.6	Rural
Төрсөн хүүхдийн тоо	2 395	2 404	2 153	1 933	1 991	Births
Нас барсан хүний тоо	459	461	473	492	494	Deaths
Гэрлэлтийн тоо	615	567	627	407	471	Number of marriages
Шилжиж ирсэн хүний тоо	604	1 454	554	483	815	Number of immigrant
Дундаж наслалт	72.8	73.1	73.5	73.9	74.0	Average life expectancy
Хүн ам зүйн ачаалал, нийт	59.9	61.3	62.0	61.3	60.9	Dependency ratio
Хагас өнчин хүүхдийн тоо	1 516	1 484	1 462	1 347	1 199	Single orphan children
Бүтэн өнчин хүүхдийн тоо	68	61	60	52	47	Double orphan children
Хөгжлийн бэрхшээлтэй хүний тоо	2 891	2 866	2 699	3 588	3 208	Number of persons with disability
Өрхийн тоо	22 513	22 816	23 329	23 537	24 218	Households
Хот	7 960	8 050	8 334	8 560	9 196	Urban
Хөдөө	14 553	14 766	14 995	14 977	15 022	Rural
Өрх толгойлсон хүн	3 721	3 576	3 646	3 721	2 889	Number of persons who head the family
Өрх толгойлсон эмэгтэйчүүдийн тоо	2857	2802	2844	2886	2255	Number of mothers who head the family
18 хүртэлх насны 4, түүнээс дээш хүүхэдтэй өрх	2 856	2 847	2 692	2 412	2 400	Households with 4 and more children under age of 18
18 хүртэлх насны хүүхэдтэй өрх толгойлсон эх	991	1 077	926	954	606	Mothers who head family with children under age of 18
Өрх үүсгэн ганц биеэр амьдардаг өндөр настай хүний тоо	1 670	1 762	1 726	1 806	1 824	Number of older people living alone as a household

Мэдээллийн эх үүсвэр: Үндэсний статистикийн хороо

БҮЛЭГ 5.6 ХОВД АЙМГИЙН ҮЗҮҮЛЭЛТҮҮД

Хүснэгт 5.6.2 Ховд аймгийн хөдөлмөр эрхлэлт, ажилгүйдлийн үзүүлэлтүүд, 2019-2023 он
Employment and unemployment indicators of Khovd province, 2019-2023

Үзүүлэлт	2019	2020	2021	2022	2023	Indicators
15 ба түүнээс дээш насны хүн амын тоо	52 363	49 293	59 437	62 969	61 389	Population aged 15 years and over
Эмэгтэй	28 681	26 649	30 718	34 035	29 103	Female
Ажиллах хүч	40 356	33 260	39 620	39 929	39 328	Labor force
Эмэгтэй	20 239	15 688	18 671	18 182	17 157	Female
Ажиллах хүчнээс гадуурх хүн ам	12 007	16 033	19 817	23 040	22 061	Population outside the labor force
Эмэгтэй	8 442	10 961	12 047	15 853	11 946	Female
Ажиллагчдын тоо	35 783	30 809	36 051	36 526	38 039	Employed
Эмэгтэй	18 517	15 207	16 498	16 556	16 764	Female
Ажилгүй иргэдийн тоо	4 573	2 455	3 569	3 403	1 289	Unemployed
Эмэгтэй	1 722	482	2 173	1 626	393	Female
Бүртгэлтэй ажилгүй иргэдийн тоо	1 005	821	549	420	292	Registered unemployed
Эмэгтэй	522	432	289	224	154	Female
Хөдөлмөрийн гэрээгээр ажиллаж буй гадаадын иргэд	39	31	139	37	56	Foreign workers with labour contract
Үйлдвэрлэлийн осол, хурц хордлого	3	9	9	11	4	Occupational accident, acute poisonings
Ажиллах хүчний оролцооны түвшин	77.1	67.5	66.7	63.4	64.1	Labor force participation rate
Ажилгүйдлийн түвшин	11.3	7.4	9.0	8.5	3.3	Unemployed rate
Хөдөлмөр эрхлэлтийн түвшин	68.3	62.5	60.7	58.0	62.0	Employed rate
Төрийн албан хаагчдын тоо	5 532	5 618	5 564	5 926	6 060	Civil servants
ААНБ-ын сарын дундаж цалин /мян.төг/	772.9	892.8	942.9	1 067.1	1 384.2	Monthly average wage and salaries /thous.tug/

Мэдээллийн эх үүсвэр: Үндэсний статистикийн хороо

БҮЛЭГ 5.6 ХОВД АЙМГИЙН ҮЗҮҮЛЭЛТҮҮД

Хүснэгт 5.6.3 Ховд аймгийн нийгмийн даатгалын үзүүлэлтүүд, 2019-2023 он
Social insurance indicators of Khovd province, 2019-2023

Үзүүлэлт	2019	2020	2021	2022	2023	Indicators
Нийгмийн даатгалын шимтгэл төлөгч ажил олгогчдын тоо	791	778	830	837	884	Number of employers contributing to the social insurance
Нийгмийн даатгалд хамрагдсан албан журмын даатгуулагчдын тоо	14 686	14 771	15 363	14 972	15 022	Number of compulsory insured
Нийгмийн даатгалд хамрагдсан сайн дурын даатгуулагчдын тоо	4 208	5 370	3 937	3 958	4 360	Number of voluntary insured
НД-ын сангаас тэтгэвэр авагчдын тоо	11 256	10 991	12 566	13 106	13 372	Number of pensioners receiving pension from the Social Insurance fund
Тэтгэврийн даатгалын сангаас тэтгэвэр авагчдын тоо	10 931	10 646	12 201	12 710	12 961	Number of pensioners receiving pension from the Pension insurance fund
Өндөр насны	8 551	8 386	9 964	10 490	10 764	Old age
Хөдөлмөрийн чадвар алдсаны	1 711	1 606	1 598	1 582	1 573	Invalidity
Тэжээгчээ алдсаны	669	654	639	638	624	Survivors
Цэргийн алба хаагчийн тэтгэвэр	288	307	326	355	372	Military service pension
ҮОМШӨ-ний даатгалын сангаас тэтгэвэр авагчдын тоо	37	38	39	41	39	Pensioners under the Law on pensions and benefits paid by the Social insurance fund against industrial accidents and occupational diseases
Хөдөлмөрийн чадвар алдсаны	29	30	29	33	31	Invalidity
Тэжээгчээ алдсаны	8	8	10	8	8	Survivors
НД-ын шимтгэлийн орлогын гүйцэтгэл, /сая төг/	20 863.8	22 765.2	28 827.5	42 144.0	56 441.4	Revenue performance of Social insurance fund /mln.tug/
НД-ын сангийн зарлагын гүйцэтгэл, /сая төг/	46 979.3	57 197.5	60 305.7	82 376.4	96 867.0	Expenditure performance of Social insurance fund /mln.tug/
Тэтгэврийн даатгалын сангийн зарлага, /сая төг/	44 447.5	53 183.6	56 662.6	78 765.2	91 478.9	Expenditure performance of Pension insurance fund /mln.tug/
Тэтгэмжийн даатгалын сангийн зарлагын гүйцэтгэл, /сая төг/	2 066.6	2 528.9	2 914.8	2 705.3	3 916.9	Expenditure performance of Benefit Insurance fund /mln.tug/
ҮОМШӨ-ний даатгалын сангийн зарлагын гүйцэтгэл, /сая төг/	193.9	209.0	209.7	358.0	692.7	Expenditure performance of Social insurance fund against industrial accidents and occupational diseases /mln.tug/
Ажилгүйдлийн даатгалын сангийн зарлагын гүйцэтгэл, /сая төг/	271.3	1 276.1	518.6	547.8	778.6	Expenditure performance of Unemployment Insurance fund /mln.tug/

Мэдээллийн эх үүсвэр: Нийгмийн даатгалын ерөнхий газар

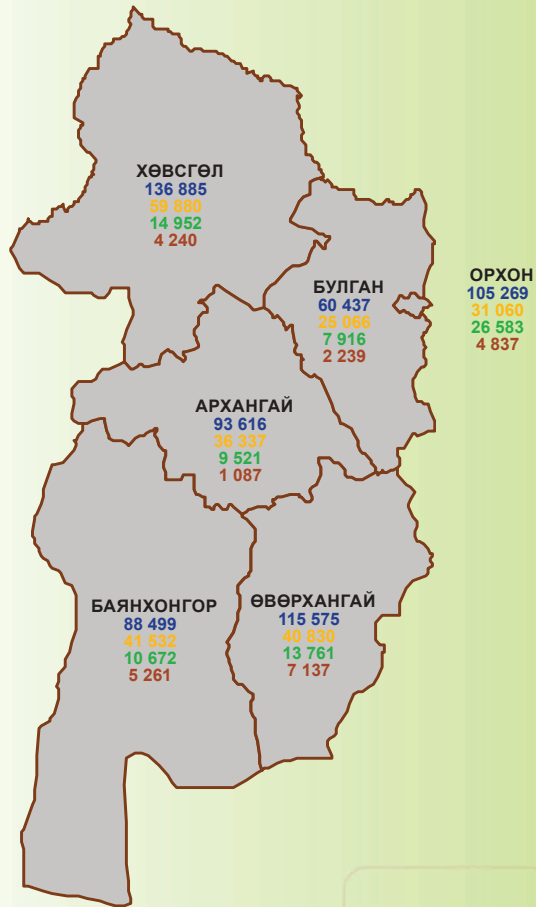
БҮЛЭГ 5.6 ХОВД АЙМГИЙН ҮЗҮҮЛЭЛТҮҮД

Хүснэгт 5.6.4 Ховд аймгийн халамжийн үзүүлэлтүүд, 2019-2023 он
Welfare indicators of Khovd province, 2019-2023

Үзүүлэлт	Хэмжих нэгж	2019	2020	2021	2022	2023	Indicators
Нийгмийн халамжийн тэтгэвэр	хүн	1 763	1 796	2 291	1 868	1 730	Social welfare pensions
	мян.төг	3 303 474.8	4 799 944.3	5 384 764.8	5 279 842.0	5 414 046.7	
Нийгмийн халамжийн асаргааны тэтгэмж	хүн	2 133	2 202	2 233	2 125	2 478	Social welfare allowances for caretakers
	мян.төг	1 500 550.2	1 822 019.0	1 800 590.3	1 787 642.5	4 178 259.5	
Онцгой тохиолдлын болон амьжиргааг дэмжих мөнгөн тэтгэмж	хүн	882	762	656	539	576	Cash allowance for emergency and livelihood support
	мян.төг	756 030.7	997 400.0	1 076 422.4	1 018 856.1	1 213 610.7	
Эхийн алдар одонтой эхчүүдэд олгох мөнгөн тусламж	хүн	9 113	9 458	9 483	9 678	9 827	Benefit to mother with "Honorary mother" medal
	мян.төг	1 233 480.0	1 251 200.0	1 246 000.0	1 262 000.0	1 271 800.0	
Олон нийтийн оролцоонд түшиглэсэн халамжийн үйлчилгээ	хүн	172	291	511	112	701	Community based welfare services
	мян.төг	21 675.0	40 261.2	64 983.0	79 700.0	1 090 148.1	
Ахмад настанд үзүүлсэн дэмжлэг, хөнгөлөлт	хүн	12 719	9 537	7 904	11 004	12 952	Assistance and allowances for the elderly
	мян.төг	1 117 556.6	997 798.1	561 971.0	979 756.8	935 212.4	
Насны хишиг	хүн	3 490	3 721	3 795	4 010	4 179	Old-age benefit
	мян.төг	549 140.0	565 560.0	588 880.0	609 980.0	635 140.0	
Эх, олон хүүхэдтэй өрх толгойлсон эх, эцэгт олгох тэтгэмж	хүн	9 988	9 534	12 985	8 137	7 769	Allowance for mother, single mother/father headed family with many children
	мян.төг	3 381 024.5	3 349 922.2	5 296 322.1	3 068 956.9	2 986 174.2	
Хөгжлийн бэрхшээлтэй иргэнд үзүүлсэн тусламж, хөнгөлөлт	хүн	2 978	2 080	1 457	1 626	1 953	Social welfare services to the disabled
	мян.төг	365 910.3	350 858.0	275 414.7	338 199.5	369 229.8	
Алдар цолтон ахмад настанд үзүүлсэн нэмэгдэл, хөнгөлөлт	хүн	143	59	71	86	89	Allowance to veterans, the elderly awarded with state medal
	мян.төг	115 152.7	114 244.0	17 349.4	29 728.8	28 538.2	
Хүнс тэжээлийн дэмжлэг үзүүлэх үйлчилгээ	хүн	9 084	9 723	6 244	3 037	2 101	Food stamp
	мян.төг	1 481 718.4	2 121 888.2	1 145 200.0	679 544.0	363 048.0	
Хүүхдийн мөнгөн тэтгэмж	хүн	32 008	35 054	34 901	-	37 329	Child allowance
	мян.төг	6 117 660.0	30 837 590.0	41 658 525.8	-	42 928 000.0	
НИЙТ	хүн	84 473	84 217	82 531	42 222	81 684	TOTAL
	мян.төг	19 943 373.2	47 248 684.9	59 116 423.5	15 134 206.7	61 413 207.6	





Мэдээллийн эх үүсвэр: Хөдөлмөр, халамжийн үйлчилгээний ерөнхий газар

БҮЛЭГ 6



ХАНГАЙН БҮСИЙН ҮЗҮҮЛЭЛТҮҮД

ТАНИХ ТЭМДЭГ

-  Хүн амын тоо
-  Ажиллагчдын тоо
-  Албан журмын даатгуулагчдын тоо
-  Хүнс тэжээлийн дэмжлэг үзүүлэх үйлчилгээнд хамрагдсан иргэд

БҮЛЭГ 6. ХАНГАЙН БҮСИЙН ҮЗҮҮЛЭЛТҮҮД

Хүснэгт 6.1.1 Хангайн бүсийн хүн ам, нийгмийн үзүүлэлтүүд, 2019-2023 он
Population and social indicators of Khangai region, 2019-2023

Үзүүлэлт	2019	2020	2021	2022	2023	Indicators
Хүн амын тоо	597 763	604 116	608 814	607 902	600 281	Resident population
Эрэгтэй	297 012	300 242	302 644	302 313	298 869	Male
Эмэгтэй	300 751	303 874	306 170	305 589	301 412	Female
Хот, хөдөөгийн хүн амын эзлэх хувь						Share of urban and rural population
Хот	41.0	41.1	41.4	41.7	42.2	Urban
Хөдөө	59.0	58.9	58.6	58.3	57.8	Rural
Төрсөн хүүхдийн тоо	14 820	14 039	12 999	12 024	11 763	Births
Нас барсан хүний тоо	3 688	3 406	3 894	3 764	3 699	Deaths
Гэрлэлтийн тоо	3 141	2 515	3 362	2 252	2 386	Number of marriages
Шилжиж ирсэн хүний тоо	5 438	5 766	5 516	5 121	6 925	Number of immigrant
Хүн ам зүйн ачаалал, нийт	55.1	56.4	57.3	57.6	57.4	Dependency ratio
Хагас өнчин хүүхдийн тоо	7 282	7 567	7 745	7 846	8 348	Single orphan children
Бүтэн өнчин хүүхдийн тоо	565	534	549	560	502	Double orphan children
Хөгжлийн бэрхшээлтэй хүний тоо	23 557	24 003	23 493	25 177	24 947	Number of persons with disability
Өрхийн тоо	170 468	172 943	177 129	177 586	179 321	Households
Хот	68 852	69 580	71 524	72 372	74 393	Urban
Хөдөө	101 616	103 363	105 605	105 214	104 928	Rural
Өрх толгойлсон хүн	23 981	23 025	23 389	21 597	18 795	Number of persons who head the family
Өрх толгойлсон эмэгтэйчүүдийн тоо	18 855	18 594	18 822	17 515	15 296	Number of mothers who head the family
18 хүртэлх насны 4, түүнээс дээш хүүхэдтэй өрх	9 460	10 118	10 720	10 792	11 466	Households with 4 and more children under age of 18
18 хүртэлх насны хүүхэдтэй өрх толгойлсон эх	8 613	8 508	8 759	8 045	7 027	Mothers who head family with children under age of 18
Өрх үүсгэн ганц биеэр амьдардаг өндөр настай хүний тоо	12 288	12 900	13 426	14 037	14 757	Number of older people living alone as a household

Мэдээллийн эх үүсвэр: Үндэсний статистикийн хороо

БҮЛЭГ 6. ХАНГАЙН БҮСИЙН ҮЗҮҮЛЭЛТҮҮД

Хүснэгт 6.1.2 Хангайн бүсийн хөдөлмөр эрхлэлт, ажилгүйдлийн үзүүлэлтүүд, 2019-2023 он
Employment and unemployment indicators of Khangai region, 2019-2023

Үзүүлэлт	2019	2020	2021	2022	2023	Indicators
15 ба түүнээс дээш насны хүн амын тоо	387 526	376 634	373 397	377 771	393 303	Population aged 15 years and over
Эмэгтэй	197 781	197 033	203 795	202 022	207 596	Female
Ажиллах хүч	260 745	248 491	240 366	249 618	250 173	Labor force
Эмэгтэй	122 506	121 275	116 980	118 660	122 097	Female
Ажиллах хүчнээс гадуурх хүн ам	126 781	128 143	133 031	128 153	143 130	Population outside the labor force
Эмэгтэй	75 275	75 758	86 815	83 362	85 499	Female
Ажиллагчдын тоо	239 418	232 225	220 248	230 197	234 705	Employed
Эмэгтэй	113 444	112 903	107 036	109 554	115 739	Female
Ажилгүй иргэдийн тоо	21 327	16 266	20 118	19 421	15 468	Unemployed
Эмэгтэй	9 063	8 373	9 944	9 106	6 358	Female
Бүртгэлтэй ажилгүй иргэдийн тоо	4 584	5 188	4 655	3 673	1 746	Registered unemployed
Эмэгтэй	2 497	2 809	2 508	1 946	948	Female
Хөдөлмөрийн гэрээгээр ажиллаж буй гадаадын иргэд	303	354	194	214	218	Foreign workers with labour contract
Үйлдвэрлэлийн осол, хурц хордлого	39	44	14	40	38	Occupational accident, acute poisonings
Ажиллах хүчний оролцооны түвшин	67.3	66.0	64.4	66.1	63.6	Labor force participation rate
Ажилгүйдлийн түвшин	8.2	6.5	8.4	7.8	6.2	Unemployed rate
Хөдөлмөр эрхлэлтийн түвшин	61.8	61.7	59.0	60.9	59.7	Employed rate
Төрийн албан хаагчдын тоо	29 837	31 633	31 865	34 439	34 726	Civil servants
Хүн амын амьжиргааны доод түвшин	194 300	206 000	213 800	240 400	282 500	Minimum subsistence level of population

Мэдээллийн эх үүсвэр: Үндэсний статистикийн хороо

БҮЛЭГ 6. ХАНГАЙН БҮСИЙН ҮЗҮҮЛЭЛТҮҮД

Хүснэгт 6.1.3 Хангайн бүсийн нийгмийн даатгалын үзүүлэлтүүд, 2019-2023 он
Social insurance indicators of Khangai region, 2019-2023

Үзүүлэлт	2019	2020	2021	2022	2023	Indicators
Нийгмийн даатгалын шимтгэл төлөгч ажил олгогчдын тоо	5 423	5 475	5 559	5 634	5 760	Number of employers contributing to the social insurance
Нийгмийн даатгалд хамрагдсан албан журмын даатгуулагчдын тоо	85 795	85 728	87 392	82 988	83 405	Number of compulsory insured
Нийгмийн даатгалд хамрагдсан сайн дурын даатгуулагчдын тоо	39 328	46 441	35 389	34 171	35 096	Number of voluntary insured
НД-ын сангаас тэтгэвэр авагчдын тоо	85 309	92 099	94 711	98 109	100 102	Number of pensioners receiving pension from the Social Insurance fund
Тэтгэврийн даатгалын сангаас тэтгэвэр авагчдын тоо	82 797	89 607	92 198	95 497	97 495	Number of pensioners receiving pension from the Pension insurance fund
Өндөр насны	63 602	71 052	74 668	78 844	80 955	Old age
Хөдөлмөрийн чадвар алдсаны	14 853	14 438	13 507	12 722	12 652	Invalidity
Тэжээгчээ алдсаны	4 342	4 117	4 023	3 931	3 888	Survivors
Цэргийн алба хаагчийн тэтгэвэр	1 789	1 822	1 847	1 969	1 992	Military service pension
ҮОМШӨ-ний даатгалын сангаас тэтгэвэр авагчдын тоо	723	702	666	643	615	Pensioners under the Law on pensions and benefits paid by the Social insurance fund against industrial accidents and occupational diseases
Хөдөлмөрийн чадвар алдсаны	642	623	592	571	545	Invalidity
Тэжээгчээ алдсаны	81	79	74	72	70	Survivors
НД-ын шимтгэлийн орлогын гүйцэтгэл, /сая төг/	173 006.5	200 837.2	235 728.0	322 409.7	410 022.2	Revenue performance of Social insurance fund /mln.tug/
НД-ын сангийн зарлагын гүйцэтгэл, /сая төг/	373 824.5	446 804.3	474 923.5	635 766.6	743 018.4	Expenditure performance of Social insurance fund /mln.tug/
Тэтгэврийн даатгалын сангийн зарлага, /сая төг/	350 257.6	417 972.8	444 137.6	602 527.9	699 196.7	Expenditure performance of Pension insurance fund /mln.tug/
Тэтгэмжийн даатгалын сангийн зарлагын гүйцэтгэл, /сая төг/	15 222.7	17 757.3	20 852.4	20 950.2	27 483.3	Expenditure performance of Benefit Insurance fund /mln.tug/
ҮОМШӨ-ний даатгалын сангийн зарлагын гүйцэтгэл, /сая төг/	5 037.6	5 179.4	5 081.7	6 233.5	8 854.6	Expenditure performance of Social insurance fund against industrial accidents and occupational diseases /mln.tug/
Ажилгүйдлийн даатгалын сангийн зарлагын гүйцэтгэл, /сая төг/	3 306.6	5 894.9	4 851.9	6 055.0	7 483.8	Expenditure performance of Unemployment Insurance fund /mln.tug/

Мэдээллийн эх үүсвэр: Нийгмийн даатгалын ерөнхий газар

БҮЛЭГ 6. ХАНГАЙН БҮСИЙН ҮЗҮҮЛЭЛТҮҮД

Хүснэгт 6.1.4 Хангайн бүсийн халамжийн үзүүлэлтүүд, 2019-2023 он
Welfare indicators of Khangai region, 2019-2023

Үзүүлэлт	Хэмжих нэгж	2019	2020	2021	2022	2023	Indicators
Нийгмийн халамжийн тэтгэвэр	хүн	12 412	12 444	15 387	13 039	12 150	Social welfare pensions
	мян.төг	22 340 441	32 969 849	36 787 350	35 438 527	37 814 664	
Нийгмийн халамжийн асаргааны тэтгэмж	хүн	14 663	15 240	15 219	15 174	15 670	Social welfare allowances for caretakers
	мян.төг	11 150 880	13 777 933	13 786 487	13 523 285	27 840 588	
Онцгой тохиолдлын болон амьжиргааг дэмжих мөнгөн тэтгэмж	хүн	12 600	13 139	13 106	13 237	13 807	Cash allowance for emergency and livelihood support
	мян.төг	6 332 399	8 594 856	9 250 788	9 415 631	10 270 274	
Эхийн алдар одонтой эхчүүдэд олгох мөнгөн тусламж	хүн	49 756	50 822	51 294	52 342	53 043	Benefit to mother with "Honorary mother" medal
	мян.төг	6 537 707	6 533 200	6 550 200	6 612 700	6 657 150	
Олон нийтийн оролцоонд түшиглэсэн халамжийн үйлчилгээ	хүн	3 872	2 924	1 617	2 427	1 962	Community based welfare services
	мян.төг	275 900	274 306	336 274	315 084	415 503	
Ахмад настанд үзүүлсэн дэмжлэг, хөнгөлөлт	хүн	51 788	55 188	39 218	53 763	59 158	Assistance and allowances for the elderly
	мян.төг	5 110 681	4 808 502	2 428 609	4 118 179	4 928 563	
Насны хишиг	хүн	27 169	28 968	29 818	31 461	32 807	Old-age benefit
	мян.төг	4 238 900	4 402 610	4 606 790	4 724 470	4 964 120	
Эх, олон хүүхэдтэй өрх толгойлсон эх, эцэгт олгох тэтгэмж	хүн	60 456	55 995	51 823	52 705	49 441	Allowance for mother, single mother/father headed family with many children
	мян.төг	22 605 199	22 233 497	20 008 385	20 544 188	19 920 655	
Хөгжлийн бэрхшээлтэй иргэнд үзүүлсэн тусламж, хөнгөлөлт	хүн	9 187	7 889	6 647	7 871	8 743	Social welfare services to the disabled
	мян.төг	1 834 210	1 543 398	1 365 662	1 607 429	1 852 767	
Алдар цолтон ахмад настанд үзүүлсэн нэмэгдэл, хөнгөлөлт	хүн	509	224	230	316	310	Allowance to veterans, the elderly awarded with state medal
	мян.төг	455 196	472 842	39 757	68 987	73 547	
Хүнс тэжээлийн дэмжлэг үзүүлэх үйлчилгээ	хүн	55 629	67 526	39 359	28 801	24 801	Food stamp
	мян.төг	8 353 653	14 265 526	7 846 336	4 751 152	3 847 752	
Хүүхдийн мөнгөн тэтгэмж	хүн	200 556	217 136	216 092	-	230 116	Child allowance
	мян.төг	38 541 080	191 096 050	257 674 247	-	265 679 450	
НИЙТ	хүн	498 597	527 495	479 810	271 136	502 008	TOTAL
	мян.төг	127 776 244.7	300 972 568.3	360 680 885.3	101 119 630.5	384 265 032.4	

Мэдээллийн эх үүсвэр: Хөдөлмөр, халамжийн үйлчилгээний ерөнхий газар

БҮЛЭГ 6.2 АРХАНГАЙ АЙМГИЙН ҮЗҮҮЛЭЛТҮҮД

Хүснэгт 6.2.1 Архангай аймгийн хүн ам, нийгмийн үзүүлэлтүүд, 2019-2023 он
Population and social indicators of Arkhangai province, 2019-2023

Үзүүлэлт	2019	2020	2021	2022	2023	Indicators
Хүн амын тоо	94 324	95 067	95 867	95 253	93 616	Resident population
Эрэгтэй	47 272	47 676	48 078	47 781	47 091	Male
Эмэгтэй	47 052	47 391	47 789	47 472	46 525	Female
Хот, хөдөөгийн хүн амын эзлэх хувь						Share of urban and rural population
Хот	21.9	21.7	21.8	21.7	22.1	Urban
Хөдөө	78.1	78.3	78.2	78.3	77.9	Rural
Төрсөн хүүхдийн тоо	2 307	2 240	2 091	1 893	1 909	Births
Нас барсан хүний тоо	611	579	611	556	577	Deaths
Гэрлэлтийн тоо	462	359	554	269	296	Number of marriages
Шилжиж ирсэн хүний тоо	629	482	627	466	695	Number of immigrant
Дундаж наслалт	71.8	72.1	72.3	72.9	73.3	Average life expectancy
Хүн ам зүйн ачаалал, нийт	55.3	56.6	57.6	57.3	57.9	Dependency ratio
Хагас өнчин хүүхдийн тоо	1 346	1 386	1 375	1 426	1 135	Single orphan children
Бүтэн өнчин хүүхдийн тоо	106	88	93	97	57	Double orphan children
Хөгжлийн бэрхшээлтэй хүний тоо	3 539	3 669	3 597	3 652	3 833	Number of persons with disability
Өрхийн тоо	27 055	27 373	28 285	28 219	28 257	Households
Хот	5 792	5 792	6 087	6 075	6 228	Urban
Хөдөө	21 263	21 581	22 198	22 144	22 029	Rural
Өрх толгойлсон хүн	3 338	3 560	3 469	3 248	2 670	Number of persons who head the family
Өрх толгойлсон эмэгтэйчүүдийн тоо	2417	2625	2582	2401	2010	Number of mothers who head the family
18 хүртэлх насны 4, түүнээс дээш хүүхэдтэй өрх	1 778	1 903	1 918	1 935	1 944	Households with 4 and more children under age of 18
18 хүртэлх насны хүүхэдтэй өрх толгойлсон эх	1 083	1 162	1 112	1 011	852	Mothers who head family with children under age of 18
Өрх үүсгэн ганц биеэр амьдардаг өндөр настай хүний тоо	2 195	2 259	2 370	2 428	2 326	Number of older people living alone as a household

Мэдээллийн эх үүсвэр: Үндэсний статистикийн хороо

БҮЛЭГ 6.2 АРХАНГАЙ АЙМГИЙН ҮЗҮҮЛЭЛТҮҮД

Хүснэгт 6.2.2 Архангай аймгийн хөдөлмөр эрхлэлт, ажилгүйдлийн үзүүлэлтүүд, 2019-2023 он
Employment and unemployment indicators of Arkhangai province, 2019-2023

Үзүүлэлт	2019	2020	2021	2022	2023	Indicators
15 ба түүнээс дээш насны хүн амын тоо	65 054	60 279	59 174	60 830	59 492	<i>Population aged 15 years and over</i>
Эмэгтэй	31 106	31 847	32 522	31 501	30 633	<i>Female</i>
Ажиллах хүч	49 902	41 916	39 429	45 190	39 571	<i>Labor force</i>
Эмэгтэй	21 298	21 139	19 804	21 696	19 915	<i>Female</i>
Ажиллах хүчнээс гадуурх хүн ам	15 152	18 363	19 745	15 640	19 921	<i>Population outside the labor force</i>
Эмэгтэй	9 808	10 708	12 718	9 805	10 718	<i>Female</i>
Ажиллагчдын тоо	47 532	40 545	38 313	44 723	36 337	<i>Employed</i>
Эмэгтэй	20 215	20 813	19 435	21 522	18 204	<i>Female</i>
Ажилгүй иргэдийн тоо	2 372	1 371	1 116	467	3 234	<i>Unemployed</i>
Эмэгтэй	1 084	327	368	173	1 711	<i>Female</i>
Бүртгэлтэй ажилгүй иргэдийн тоо	740	612	639	639	327	<i>Registered unemployed</i>
Эмэгтэй	402	301	309	309	136	<i>Female</i>
Хөдөлмөрийн гэрээгээр ажиллаж буй гадаадын иргэд	1	0	0	0	1	<i>Foreign workers with labour contract</i>
Үйлдвэрлэлийн осол, хурц хордлого	3	1	1	1	2	<i>Occupational accident, acute poisonings</i>
Ажиллах хүчний оролцооны түвшин	76.7	69.5	66.6	74.3	66.5	<i>Labor force participation rate</i>
Ажилгүйдлийн түвшин	4.8	3.3	2.8	1.0	8.2	<i>Unemployed rate</i>
Хөдөлмөр эрхлэлтийн түвшин	73.1	67.3	64.7	73.5	61.1	<i>Employed rate</i>
Төрийн албан хаагчдын тоо	4 999	5 497	5 474	5 705	5 726	<i>Civil servants</i>
ААНБ-ын сарын дундаж цалин /мян.төг/	741.8	859.9	890.9	996.7	1 337.1	<i>Monthly average wage and salaries /thous.tug/</i>

Мэдээллийн эх үүсвэр: Үндэсний статистикийн хороо

БҮЛЭГ 6.2 АРХАНГАЙ АЙМГИЙН ҮЗҮҮЛЭЛТҮҮД

Хүснэгт 6.2.3 Архангай аймгийн нийгмийн даатгалын үзүүлэлтүүд, 2019-2023 он
Social insurance indicators of Arkhangai province, 2019-2023

Үзүүлэлт	2019	2020	2021	2022	2023	Indicators
Нийгмийн даатгалын шимтгэл төлөгч ажил олгогчдын тоо	675	674	658	678	705	Number of employers contributing to the social insurance
Нийгмийн даатгалд хамрагдсан албан журмын даатгуулагчдын тоо	9 569	9 520	9 562	9 328	9 521	Number of compulsory insured
Нийгмийн даатгалд хамрагдсан сайн дурын даатгуулагчдын тоо	5 234	5 648	4 961	5 505	5 246	Number of voluntary insured
НД-ын сангаас тэтгэвэр авагчдын тоо	13 045	14 812	15 240	15 533	15 885	Number of pensioners receiving pension from the Social Insurance fund
Тэтгэврийн даатгалын сангаас тэтгэвэр авагчдын тоо	12 873	14 637	15 063	15 353	15 732	Number of pensioners receiving pension from the Pension insurance fund
Өндөр насны	9 956	11 718	12 315	12 949	13 328	Old age
Хөдөлмөрийн чадвар алдсаны	2 162	2 199	2 046	1 766	1 772	Invalidity
Тэжээгчээ алдсаны	755	720	702	638	632	Survivors
Цэргийн алба хаагчийн тэтгэвэр	151	155	154	159	134	Military service pension
YOMШӨ-ний даатгалын сангаас тэтгэвэр авагчдын тоо	21	20	23	21	19	Pensioners under the Law on pensions and benefits paid by the Social insurance fund against industrial accidents and occupational diseases
Хөдөлмөрийн чадвар алдсаны	17	15	19	18	16	Invalidity
Тэжээгчээ алдсаны	4	5	4	3	3	Survivors
НД-ын шимтгэлийн орлогын гүйцэтгэл, /сая төг/	15 939.1	21 013.1	24 424.8	32 037.7	39 507.9	Revenue performance of Social insurance fund /mln.tug/
НД-ын сангийн зарлагын гүйцэтгэл, /сая төг/	53 887.8	65 429.1	69 510.3	94 764.0	108 587.8	Expenditure performance of Social insurance fund /mln.tug/
Тэтгэврийн даатгалын сангийн зарлага, /сая төг/	51 789.9	62 714.7	66 573.7	91 646.5	104 080.0	Expenditure performance of Pension insurance fund /mln.tug/
Тэтгэмжийн даатгалын сангийн зарлагын гүйцэтгэл, /сая төг/	1 708.6	2 104.7	2 255.0	2 319.7	3 292.4	Expenditure performance of Benefit Insurance fund /mln.tug/
YOMШӨ-ний даатгалын сангийн зарлагын гүйцэтгэл, /сая төг/	117.5	143.4	148.1	223.9	493.0	Expenditure performance of Social insurance fund against industrial accidents and occupational diseases /mln.tug/
Ажилгүйдлийн даатгалын сангийн зарлагын гүйцэтгэл, /сая төг/	271.9	466.3	533.5	573.8	722.5	Expenditure performance of Unemployment Insurance fund /mln.tug/

Мэдээллийн эх үүсвэр: Нийгмийн даатгалын ерөнхий газар

БҮЛЭГ 6.2 АРХАНГАЙ АЙМГИЙН ҮЗҮҮЛЭЛТҮҮД

Хүснэгт 6.2.4 Архангай аймгийн халамжийн үзүүлэлтүүд, 2019-2023 он
Welfare indicators of Arkhangai province, 2019-2023

Үзүүлэлт	Хэмжих нэгж	2019	2020	2021	2022	2023	Indicators
Нийгмийн халамжийн тэтгэвэр	хүн	2 387	2 417	3 251	2 550	2 355	Social welfare pensions
	мян.төг	4 414 594.2	6 472 354.1	7 287 067.0	7 064 087.6	7 309 319.5	
Нийгмийн халамжийн асаргааны тэтгэмж	хүн	2 479	2 476	2 462	2 402	2 296	Social welfare allowances for caretakers
	мян.төг	1 825 180.2	2 165 757.0	2 161 908.2	2 086 709.0	3 839 397.3	
Онцгой тохиолдлын болон амьжиргааг дэмжих мөнгөн тэтгэмж	хүн	2 260	2 292	2 309	2 292	2 227	Cash allowance for emergency and livelihood support
	мян.төг	955 253.7	1 253 593.6	1 342 385.9	1 360 284.1	1 392 408.1	
Эхийн алдар одонтой эхчүүдэд олгох мөнгөн тусламж	хүн	8 793	8 910	8 908	9 160	9 297	Benefit to mother with "Honorary mother" medal
	мян.төг	1 155 600.0	1 157 800.0	1 144 800.0	1 163 300.0	1 169 100.0	
Олон нийтийн оролцоонд түшиглэсэн халамжийн үйлчилгээ	хүн	266	171	85	104	100	Community based welfare services
	мян.төг	30 000.0	30 000.0	30 000.0	27 595.0	41 404.3	
Ахмад настанд үзүүлсэн дэмжлэг, хөнгөлөлт	хүн	7 223	8 464	2 536	4 686	6 038	Assistance and allowances for the elderly
	мян.төг	788 263.2	775 665.0	215 446.0	487 075.9	619 472.1	
Насны хишиг	хүн	4506	4 758	4 883	5 163	5 266	Old-age benefit
	мян.төг	691 840.0	711 750.0	746 830.0	771 020.0	800 910.0	
Эх, олон хүүхэдтэй өрх толгойлсон эх, эцэгт олгох тэтгэмж	хүн	9 627	9 160	8 748	8 206	7 795	Allowance for mother, single mother/father headed family with many children
	мян.төг	3 647 095.8	3 397 845.1	3 210 087.1	3 080 558.8	2 987 798.9	
Хөгжлийн бэрхшээлтэй иргэнд үзүүлсэн тусламж, хөнгөлөлт	хүн	1 710	1 095	671	838	1 556	Social welfare services to the disabled
	мян.төг	308 081.7	232 851.3	142 027.4	158 066.7	282 807.9	
Алдар цолтон ахмад настанд үзүүлсэн нэмэгдэл, хөнгөлөлт	хүн	65	32	22	35	36	Allowance to veterans, the elderly awarded with state medal
	мян.төг	57 802.1	52 038.2	3 626.4	6 306.4	7 251.8	
Хүнс тэжээлийн дэмжлэг үзүүлэх үйлчилгээ	хүн	8 699	9 324	5 265	1 786	1 087	Food stamp
	мян.төг	1 329 343.2	2 059 914.8	1 151 192.0	521 536.0	198 880.0	
Хүүхдийн мөнгөн тэтгэмж	хүн	32 651	34 824	33 945	-	36 262	Child allowance
	мян.төг	6 347 480.0	30 720 440.0	40 615 922.5	-	41 868 900.0	
НИЙТ	хүн	80 666	83 923	73 085	37 222	74 315	TOTAL
	мян.төг	21 550 534.1	49 030 009.1	58 051 292.6	16 726 539.5	60 517 649.9	

Мэдээллийн эх үүсвэр: Хөдөлмөр, халамжийн үйлчилгээний ерөнхий газар

БҮЛЭГ 6.3 БАЯНХОНГОР АЙМГИЙН ҮЗҮҮЛЭЛТҮҮД

Хүснэгт 6.3.1 Баянхонгор аймгийн хүн ам, нийгмийн үзүүлэлтүүд, 2019-2023 он
Population and social indicators of Bayankhongor province, 2019-2023

Үзүүлэлт	2019	2020	2021	2022	2023	Indicators
Хүн амын тоо	88 008	89 329	89 975	89 643	88 499	Resident population
Эрэгтэй	43 215	43 910	44 298	44 190	43 680	Male
Эмэгтэй	44 793	45 419	45 677	45 453	44 819	Female
Хот, хөдөөгийн хүн амын эзлэх хувь						Share of urban and rural population
Хот	36.1	35.8	36.1	36.4	37.1	Urban
Хөдөө	63.9	64.2	63.9	63.6	62.9	Rural
Төрсөн хүүхдийн тоо	2 409	2 255	2 064	1 927	1 835	Births
Нас барсан хүний тоо	537	452	561	508	539	Deaths
Гэрлэлтийн тоо	457	352	501	341	354	Number of marriages
Шилжиж ирсэн хүний тоо	483	873	423	410	500	Number of immigrant
Дундаж наслалт	70.4	70.9	71.3	71.6	72.1	Average life expectancy
Хүн ам зүйн ачаалал, нийт	56.7	58.2	59.0	58.1	57.7	Dependency ratio
Хагас өнчин хүүхдийн тоо	1 066	1 145	1 208	1 060	820	Single orphan children
Бүтэн өнчин хүүхдийн тоо	79	81	75	67	58	Double orphan children
Хөгжлийн бэрхшээлтэй хүний тоо	3 522	3 432	3 279	3 988	3 869	Number of persons with disability
Өрхийн тоо	25 570	25 999	26 625	26 737	27 101	Households
Хот	9 284	9 343	9 590	9 746	10 089	Urban
Хөдөө	16 286	16 656	17 035	16 991	17 012	Rural
Өрх толгойлсон хүн	4 997	4 406	4 939	4 628	4 335	Number of persons who head the family
Өрх толгойлсон эмэгтэйчүүдийн тоо	3675	3558	3955	3737	3403	Number of mothers who head the family
18 хүртэлх насны 4, түүнээс дээш хүүхэдтэй өрх	1 308	1 493	1 559	1 714	1 883	Households with 4 and more children under age of 18
18 хүртэлх насны хүүхэдтэй өрх толгойлсон эх	1 804	1 770	1 780	1 465	1 305	Mothers who head family with children under age of 18
Өрх үүсгэн ганц биеэр амьдардаг өндөр настай хүний тоо	1 707	2 118	2 287	2 309	2 713	Number of older people living alone as a household

Мэдээллийн эх үүсвэр: Үндэсний статистикийн хороо

БҮЛЭГ 6.3 БАЯНХОНГОР АЙМГИЙН ҮЗҮҮЛЭЛТҮҮД

Хүснэгт 6.3.2 Баянхонгор аймгийн хөдөлмөр эрхлэлт, ажилгүйдлийн үзүүлэлтүүд, 2019-2023 он
Employment and unemployment indicators of Bayankhongor province, 2019-2023

Үзүүлэлт	2019	2020	2021	2022	2023	Indicators
15 ба түүнээс дээш насны хүн амын тоо	60 360	65 628	52 451	63 914	62 972	<i>Population aged 15 years and over</i>
Эмэгтэй	32 394	34 164	30 808	32 192	31 940	<i>Female</i>
Ажиллах хүч	35 999	43 895	34 389	44 083	44 683	<i>Labor force</i>
Эмэгтэй	17 571	21 639	19 827	20 504	20 992	<i>Female</i>
Ажиллах хүчнээс гадуурх хүн ам	24 361	21 733	18 062	19 831	18 289	<i>Population outside the labor force</i>
Эмэгтэй	14 823	12 525	10 981	11 688	10 948	<i>Female</i>
Ажиллагчдын тоо	33 384	41 244	29 066	38 496	41 532	<i>Employed</i>
Эмэгтэй	16 036	20 173	15 679	17 139	19 140	<i>Female</i>
Ажилгүй иргэдийн тоо	2 615	2 650	5 323	5 587	3 151	<i>Unemployed</i>
Эмэгтэй	1 535	1 465	4 149	3 365	1 852	<i>Female</i>
Бүртгэлтэй ажилгүй иргэдийн тоо	328	1 187	1 332	985	488	<i>Registered unemployed</i>
Эмэгтэй	163	651	720	543	266	<i>Female</i>
Хөдөлмөрийн гэрээгээр ажиллаж буй гадаадын иргэд	6	16	5	20	18	<i>Foreign workers with labour contract</i>
Үйлдвэрлэлийн осол, хурц хордлого	11	9	5	11	4	<i>Occupational accident, acute poisonings</i>
Ажиллах хүчний оролцооны түвшин	59.6	66.9	65.6	69.0	71.0	<i>Labor force participation rate</i>
Ажилгүйдлийн түвшин	7.3	6.0	15.5	12.7	7.1	<i>Unemployed rate</i>
Хөдөлмөр эрхлэлтийн түвшин	55.3	62.8	55.4	60.2	66.0	<i>Employed rate</i>
Төрийн албан хаагчдын тоо	4 780	5 067	5 079	5 490	5 544	<i>Civil servants</i>
ААНБ-ын сарын дундаж цалин /мян.төг/	776.2	863.3	912.0	1 024.5	1 353.2	<i>Monthly average wage and salaries /thous.tug/</i>

Мэдээллийн эх үүсвэр: Үндэсний статистикийн хороо

БҮЛЭГ 6.3 БАЯНХОНГОР АЙМГИЙН ҮЗҮҮЛЭЛТҮҮД

Хүснэгт 6.3.3 Баянхонгор аймгийн нийгмийн даатгалын үзүүлэлтүүд, 2019-2023 он
Social insurance indicators of Bayankhongor province, 2019-2023

Үзүүлэлт	2019	2020	2021	2022	2023	Indicators
Нийгмийн даатгалын шимтгэл төлөгч ажил олгогчдын тоо	622	676	702	724	724	Number of employers contributing to the social insurance
Нийгмийн даатгалд хамрагдсан албан журмын даатгуулагчдын тоо	10 451	10 725	11 226	10 671	10 672	Number of compulsory insured
Нийгмийн даатгалд хамрагдсан сайн дурын даатгуулагчдын тоо	6 674	7 551	6 160	5 651	5 398	Number of voluntary insured
НД-ын сангаас тэтгэвэр авагчдын тоо	11 643	12 738	12 739	12 836	13 166	Number of pensioners receiving pension from the Social Insurance fund
Тэтгэврийн даатгалын сангаас тэтгэвэр авагчдын тоо	11 478	12 568	12 579	12 663	12 983	Number of pensioners receiving pension from the Pension Insurance fund
Өндөр насны	8 471	9 514	9 975	10 492	10 757	Old age
Хөдөлмөрийн чадвар алдсаны	2 431	2 514	2 076	1 668	1 733	Invalidity
Тэжээгчээ алдсаны	576	540	528	503	493	Survivors
Цэргийн алба хаагчийн тэтгэвэр	139	142	136	146	157	Military service pension
ҮОМШӨ-ний даатгалын сангаас тэтгэвэр авагчдын тоо	26	28	24	27	26	Pensioners under the Law on pensions and benefits paid by the Social insurance fund against industrial accidents and occupational diseases
Хөдөлмөрийн чадвар алдсаны	19	21	15	18	18	Invalidity
Тэжээгчээ алдсаны	7	7	9	9	8	Survivors
НД-ын шимтгэлийн орлогын гүйцэтгэл, /сая төг/	17 569.4	20 886.0	23 545.2	32 829.7	42 098.1	Revenue performance of Social insurance fund /mln.tug/
НД-ын сангийн зарлагын гүйцэтгэл, /сая төг/	46 456.3	56 840.1	60 226.2	78 880.8	91 491.1	Expenditure performance of Social insurance fund /mln.tug/
Тэтгэврийн даатгалын сангийн зарлага, /сая төг/	44 120.9	53 534.2	56 814.9	75 273.8	86 652.4	Expenditure performance of Pension insurance fund /mln.tug/
Тэтгэмжийн даатгалын сангийн зарлагын гүйцэтгэл, /сая төг/	1 745.3	2 293.0	2 610.8	2 570.5	3 350.6	Expenditure performance of Benefit Insurance fund /mln.tug/
ҮОМШӨ-ний даатгалын сангийн зарлагын гүйцэтгэл, /сая төг/	125.9	158.6	161.4	270.0	599.0	Expenditure performance of Social insurance fund against industrial accidents and occupational diseases /mln.tug/
Ажилгүйдлийн даатгалын сангийн зарлагын гүйцэтгэл, /сая төг/	464.2	854.3	639.1	766.5	889.0	Expenditure performance of Unemployment Insurance fund /mln.tug/

Мэдээллийн эх үүсвэр: Нийгмийн даатгалын ерөнхий газар

БҮЛЭГ 6.3 БАЯНХОНГОР АЙМГИЙН ҮЗҮҮЛЭЛТҮҮД

Хүснэгт 6.3.4 Баянхонгор аймгийн халамжийн үзүүлэлтүүд, 2019-2023 он
Welfare indicators of Bayankhongor province, 2019-2023

Үзүүлэлт	Хэмжих нэгж	2019	2020	2021	2022	2023	Indicators
Нийгмийн халамжийн тэтгэвэр	хүн	2 123	2 225	2 759	2 301	2 121	Social welfare pensions
	мян.төг	3 894 771.1	5 968 955.6	6 709 196.0	5 931 789.9	6 520 238.9	
Нийгмийн халамжийн асаргааны тэтгэмж	хүн	1 949	2 026	2 072	2 120	2 206	Social welfare allowances for caretakers
	мян.төг	1 468 302.1	1 846 145.8	1 909 656.7	1 852 909.4	3 878 838.8	
Онцгой тохиолдлын болон амьжиргааг дэмжих мөнгөн тэтгэмж	хүн	1 845	1 954	1 990	2 033	2 151	Cash allowance for emergency and livelihood support
	мян.төг	929 599.2	1 247 573.6	1 362 966.4	1 327 517.3	1 444 501.1	
Эхийн алдар одонтой эхчүүдэд олгох мөнгөн тусламж	хүн	7 712	7 881	7 975	8 124	8 251	Benefit to mother with "Honorary mother" medal
	мян.төг	1 017 300.0	1 029 600.0	1 028 900.0	1 036 900.0	1 058 300.0	
Олон нийтийн оролцоонд түшиглэсэн халамжийн үйлчилгээ	хүн	769	488	430	461	478	Community based welfare services
	мян.төг	65 985.0	65 572.5	68 576.0	56 976.0	59 427.5	
Ахмад настанд үзүүлсэн дэмжлэг, хөнгөлөлт	хүн	5 855	5 717	2 826	4 313	5 040	Assistance and allowances for the elderly
	мян.төг	686 231.2	609 209.0	258 793.0	446 390.6	501 843.7	
Насны хишиг	хүн	3 560	3 900	3 995	4 144	4 308	Old-age benefit
	мян.төг	574 090.0	598 480.0	630 560.0	635 370.0	662 040.0	
Эх, олон хүүхэдтэй өрх толгойлсон эх, эцэгт олгох тэтгэмж	хүн	9 599	9 349	8 950	8 632	7 839	Allowance for mother, single mother/father headed family with many children
	мян.төг	3 666 707.9	3 715 187.1	3 656 161.1	3 417 000.4	3 189 221.4	
Хөгжлийн бэрхшээлтэй иргэнд үзүүлсэн тусламж, хөнгөлөлт	хүн	1 239	1 096	1 287	979	945	Social welfare services to the disabled
	мян.төг	224 355.3	220 696.7	173 858.5	192 310.6	221 955.9	
Алдар цолтон ахмад настанд үзүүлсэн нэмэгдэл, хөнгөлөлт	хүн	53	23	29	30	36	Allowance to veterans, the elderly awarded with state medal
	мян.төг	52 348.6	54 939.0	5 072.2	5 128.5	6 128.0	
Хүнс тэжээлийн дэмжлэг үзүүлэх үйлчилгээ	хүн	7 969	9 992	6 960	5 943	5 261	Food stamp
	мян.төг	1 212 479.2	1 931 451.8	1 180 472.0	924 000.0	872 040.0	
Хүүхдийн мөнгөн тэтгэмж	хүн	30 361	33 095	33 091	-	35 247	Child allowance
	мян.төг	5 695 700.0	29 014 480.0	39 367 102.2	-	40 717 400.0	
НИЙТ	хүн	73 034	77 746	72 364	39 080	73 883	TOTAL
	мян.төг	19 487 869.5	46 302 291.0	56 351 314.1	15 826 292.7	59 131 935.3	

Мэдээллийн эх үүсвэр: Хөдөлмөр, халамжийн үйлчилгээний ерөнхий газар

БҮЛЭГ 6.4 БУЛГАН АЙМГИЙН ҮЗҮҮЛЭЛТҮҮД

Хүснэгт 6.4.1 Булган аймгийн хүн ам, нийгмийн үзүүлэлтүүд, 2019-2023 он
Population and social indicators of Bulgan province, 2019-2023

Үзүүлэлт	2019	2020	2021	2022	2023	Indicators
Хүн амын тоо	61 344	61 516	61 938	61 717	60 437	Resident population
Эрэгтэй	31 146	31 270	31 487	31 413	30 852	Male
Эмэгтэй	30 198	30 246	30 451	30 304	29 585	Female
Хот, хөдөөгийн хүн амын эзлэх хувь						Share of urban and rural population
Хот	25.3	25.3	25.5	25.6	25.4	Urban
Хөдөө	74.7	74.7	74.5	74.4	74.6	Rural
Төрсөн хүүхдийн тоо	1 345	1 281	1 287	1 128	1 106	Births
Нас барсан хүний тоо	395	382	435	415	416	Deaths
Гэрлэлтийн тоо	280	275	276	206	216	Number of marriages
Шилжиж ирсэн хүний тоо	953	1 468	804	739	924	Number of immigrant
Дундаж наслалт	73.6	73.6	73.7	74.1	74.4	Average life expectancy
Хүн ам зүйн ачаалал, нийт	53.0	54.1	55.5	55.7	55.4	Dependency ratio
Хагас өнчин хүүхдийн тоо	683	715	728	801	941	Single orphan children
Бүтэн өнчин хүүхдийн тоо	34	30	35	36	41	Double orphan children
Хөгжлийн бэрхшээлтэй хүний тоо	2 185	2 356	2 398	2 437	2 333	Number of persons with disability
Өрхийн тоо	18 481	18 698	19 069	19 098	19 328	Households
Хот	4 516	4 579	4 744	4 769	4 837	Urban
Хөдөө	13 965	14 119	14 325	14 329	14 491	Rural
Өрх толгойлсон хүн	2 033	2 068	2 120	1 946	1 632	Number of persons who head the family
Өрх толгойлсон эмэгтэйчүүдийн тоо	1522	1570	1614	1514	1213	Number of mothers who head the family
18 хүртэлх насны 4, түүнээс дээш хүүхэдтэй өрх	998	1 131	1 249	1 319	1 340	Households with 4 and more children under age of 18
18 хүртэлх насны хүүхэдтэй өрх толгойлсон эх	565	555	565	572	522	Mothers who head family with children under age of 18
Өрх үүсгэн ганц биеэр амьдардаг өндөр настай хүний тоо	1 392	1 384	1 328	1 361	1 589	Number of older people living alone as a household

Мэдээллийн эх үүсвэр: Үндэсний статистикийн хороо

БҮЛЭГ 6.4 БУЛГАН АЙМГИЙН ҮЗҮҮЛЭЛТҮҮД

Хүснэгт 6.4.2 Булган аймгийн хөдөлмөр эрхлэлт, ажилгүйдлийн үзүүлэлтүүд, 2019-2023 он
Employment and unemployment indicators of Bulgan province, 2019-2023

Үзүүлэлт	2019	2020	2021	2022	2023	Indicators
15 ба түүнээс дээш насны хүн амын тоо	40 898	37 006	41 139	38 777	41 199	<i>Population aged 15 years and over</i>
Эмэгтэй	20 721	18 484	21 828	20 628	21 662	<i>Female</i>
Ажиллах хүч	29 951	24 614	24 777	26 145	26 625	<i>Labor force</i>
Эмэгтэй	15 323	12 409	11 361	13 001	12 899	<i>Female</i>
Ажиллах хүчнээс гадуурх хүн ам	10 947	12 392	16 362	12 632	14 574	<i>Population outside the labor force</i>
Эмэгтэй	5 398	6 075	10 467	7 627	8 763	<i>Female</i>
Ажиллагчдын тоо	28 235	22 943	23 950	24 570	25 066	<i>Employed</i>
Эмэгтэй	14 538	11 562	11 059	12 514	12 498	<i>Female</i>
Ажилгүй иргэдийн тоо	1 713	1 671	827	1 574	1 559	<i>Unemployed</i>
Эмэгтэй	784	847	303	487	401	<i>Female</i>
Бүртгэлтэй ажилгүй иргэдийн тоо	701	814	429	190	67	<i>Registered unemployed</i>
Эмэгтэй	371	413	215	94	21	<i>Female</i>
Хөдөлмөрийн гэрээгээр ажиллаж буй гадаадын иргэд	12	9	11	2	5	<i>Foreign workers with labour contract</i>
Үйлдвэрлэлийн осол, хурц хордлого	2	3	0	3	4	<i>Occupational accident, acute poisonings</i>
Ажиллах хүчний оролцооны түвшин	73.2	66.5	60.2	67.4	64.6	<i>Labor force participation rate</i>
Ажилгүйдлийн түвшин	5.7	6.8	3.3	6.0	5.9	<i>Unemployed rate</i>
Хөдөлмөр эрхлэлтийн түвшин	69.0	62.0	58.2	63.4	60.8	<i>Employed rate</i>
Төрийн албан хаагчдын тоо	3 792	3 923	3 783	4 137	4 182	<i>Civil servants</i>
ААНБ-ын сарын дундаж цалин /мян.төг/	767.8	857.4	902.2	1 024.1	1 396.4	<i>Monthly average wage and salaries /thous.tug/</i>

Мэдээллийн эх үүсвэр: Үндэсний статистикийн хороо

БҮЛЭГ 6.4 БУЛГАН АЙМГИЙН ҮЗҮҮЛЭЛТҮҮД

Хүснэгт 6.4.3 Булган аймгийн нийгмийн даатгалын үзүүлэлтүүд, 2019-2023 он
Social insurance indicators of Bulgan province, 2019-2023

Үзүүлэлт	2019	2020	2021	2022	2023	Indicators
Нийгмийн даатгалын шимтгэл төлөгч ажил олгогчдын тоо	695	691	712	678	690	<i>Number of employers contributing to the social insurance</i>
Нийгмийн даатгалд хамрагдсан албан журмын даатгуулагчдын тоо	8 646	8 584	8 783	8 039	7 916	<i>Number of compulsory insured</i>
Нийгмийн даатгалд хамрагдсан сайн дурын даатгуулагчдын тоо	4 207	6 768	4 059	3 572	3 465	<i>Number of voluntary insured</i>
НД-ын сангаас тэтгэвэр авагчдын тоо	9 666	10 680	11 083	11 686	11 844	<i>Number of pensioners receiving pension from the Social Insurance fund</i>
Тэтгэврийн даатгалын сангаас тэтгэвэр авагчдын тоо	9 373	10 385	10 792	11 383	11 542	<i>Number of pensioners receiving pension from the Pension insurance fund</i>
Өндөр насны	7 556	8 627	9 091	9 664	9 888	<i>Old age</i>
Хөдөлмөрийн чадвар алдсаны	1 410	1 358	1 302	1 291	1 246	<i>Invalidity</i>
Тэжээгчээ алдсаны	407	400	399	428	408	<i>Survivors</i>
Цэргийн алба хаагчийн тэтгэвэр	243	247	246	260	261	<i>Military service pension</i>
YOMШӨ-ний даатгалын сангаас тэтгэвэр авагчдын тоо	50	48	45	43	41	<i>Pensioners under the Law on pensions and benefits paid by the Social insurance fund against industrial accidents and occupational diseases</i>
Хөдөлмөрийн чадвар алдсаны	43	42	40	39	38	<i>Invalidity</i>
Тэжээгчээ алдсаны	7	6	5	4	3	<i>Survivors</i>
НД-ын шимтгэлийн орлогын гүйцэтгэл, /сая төг/	13 098.0	17 734.2	18 835.0	26 562.2	33 728.3	<i>Revenue performance of Social insurance fund /mln.tug/</i>
НД-ын сангийн зарлагын гүйцэтгэл, /сая төг/	40 347.4	48 551.4	52 716.2	72 371.0	84 355.5	<i>Expenditure performance of Social insurance fund /mln.tug/</i>
Тэтгэврийн даатгалын сангийн зарлага, /сая төг/	38 412.7	46 197.9	49 935.8	69 392.3	80 527.7	<i>Expenditure performance of Pension insurance fund /mln.tug/</i>
Тэтгэмжийн даатгалын сангийн зарлагын гүйцэтгэл, /сая төг/	1 354.7	1 583.0	1 923.6	1 921.6	2 457.0	<i>Expenditure performance of Benefit Insurance fund /mln.tug/</i>
YOMШӨ-ний даатгалын сангийн зарлагын гүйцэтгэл, /сая төг/	315.4	302.3	261.3	383.1	643.9	<i>Expenditure performance of Social insurance fund against industrial accidents and occupational diseases /mln.tug/</i>
Ажилгүйдлийн даатгалын сангийн зарлагын гүйцэтгэл, /сая төг/	264.6	468.2	595.4	674.0	726.9	<i>Expenditure performance of Unemployment Insurance fund /mln.tug/</i>

Мэдээллийн эх үүсвэр: *Нийгмийн даатгалын ерөнхий газар*

БҮЛЭГ 6.4 БУЛГАН АЙМГИЙН ҮЗҮҮЛЭЛТҮҮД

Хүснэгт 6.4.4 Булган аймгийн халамжийн үзүүлэлтүүд, 2019-2023 он
Welfare indicators of Bulgan province, 2019-2023

Үзүүлэлт	Хэмжих нэгж	2019	2020	2021	2022	2023	Indicators
Нийгмийн халамжийн тэтгэвэр	хүн	1 233	1 237	1 385	1 237	1 132	Social welfare pensions
	мян.төг	2 041 932.6	3 055 982.2	3 418 945.5	3 324 543.7	3 519 106.8	
Нийгмийн халамжийн асаргааны тэтгэмж	хүн	1 666	1 792	1 752	1 795	1 879	Social welfare allowances for caretakers
	мян.төг	1 229 824.0	1 545 062.0	1 554 259.9	1 579 707.8	3 292 978.2	
Онцгой тохиолдлын болон амьжиргааг дэмжих мөнгөн тэтгэмж	хүн	1 578	1 700	1 694	1 755	1 890	Cash allowance for emergency and livelihood support
	мян.төг	621 027.7	868 630.8	922 374.9	961 806.8	1 079 262.6	
Эхийн алдар одонтой эхчүүдэд олгох мөнгөн тусламж	хүн	5 674	5 756	5 853	5 911	5 977	Benefit to mother with "Honorary mother" medal
	мян.төг	735 500.0	739 200.0	745 400.0	745 400.0	747 050.0	
Олон нийтийн оролцоонд түшиглэсэн халамжийн үйлчилгээ	хүн	106	187	159	209	154	Community based welfare services
	мян.төг	24 000.0	39 200.0	30 630.0	51 840.0	48 535.5	
Ахмад настанд үзүүлсэн дэмжлэг, хөнгөлөлт	хүн	2 561	2 648	1 507	3 398	3 899	Assistance and allowances for the elderly
	мян.төг	434 708.6	338 923.8	166 872.0	368 304.3	396 226.6	
Насны хишиг	хүн	3 186	3 510	3 683	3 945	4 141	Old-age benefit
	мян.төг	497 100.0	526 910.0	553 550.0	575 190.0	608 390.0	
Эх, олон хүүхэдтэй өрх толгойлсон эх, эцэгт олгох тэтгэмж	хүн	5 456	5 228	5 073	4 656	4 457	Allowance for mother, single mother/father headed family with many children
	мян.төг	1 978 129.2	1 913 005.2	1 865 419.0	1 732 682.7	1 733 234.7	
Хөгжлийн бэрхшээлтэй иргэнд үзүүлсэн тусламж, хөнгөлөлт	хүн	432	505	491	558	605	Social welfare services to the disabled
	мян.төг	98 391.6	97 464.7	102 914.0	106 404.4	138 811.8	
Алдар цолтон ахмад настанд үзүүлсэн нэмэгдэл, хөнгөлөлт	хүн	65	26	27	31	39	Allowance to veterans, the elderly awarded with state medal
	мян.төг	61 581.1	59 114.0	4 340.0	5 811.2	7 150.0	
Хүнс тэжээлийн дэмжлэг үзүүлэх үйлчилгээ	хүн	4 565	4 884	3 448	2 598	2 239	Food stamp
	мян.төг	706 807.5	1 043 408.0	615 680.0	445 640.0	350 904.0	
Хүүхдийн мөнгөн тэтгэмж	хүн	19 373	21 201	20 596	-	21 332	Child allowance
	мян.төг	3 674 500.0	18 682 760.0	24 625 152.9	-	24 628 150.0	
НИЙТ	хүн	45 895	48 674	45 668	26 093	47 744	TOTAL
	мян.төг	12 103 502.3	28 909 660.7	34 605 538.2	9 897 330.8	36 549 800.2	

Мэдээллийн эх үүсвэр: Хөдөлмөр, халамжийн үйлчилгээний ерөнхий газар

БҮЛЭГ 6.5 ОРХОН АЙМГИЙН ҮЗҮҮЛЭЛТҮҮД

Хүснэгт 6.5.1 Орхон аймгийн хүн ам, нийгмийн үзүүлэлтүүд, 2019-2023 он
Population and social indicators of Orkhon province, 2019-2023

Үзүүлэлт	2019	2020	2021	2022	2023	Indicators
Хүн амын тоо	104 032	105 361	106 145	106 231	105 269	Resident population
Эрэгтэй	51 176	51 783	52 143	52 198	51 680	Male
Эмэгтэй	52 856	53 578	54 002	54 033	53 589	Female
Хот, хөдөөгийн хүн амын эзлэх хувь						Share of urban and rural population
Хот	96.3	96.3	96.2	96.3	96.4	Urban
Хөдөө	3.7	3.7	3.8	3.7	3.6	Rural
Төрсөн хүүхдийн тоо	2 520	2 428	2 239	2 051	1 948	Births
Нас барсан хүний тоо	581	542	651	645	604	Deaths
Гэрлэлтийн тоо	687	425	508	523	533	Number of marriages
Шилжиж ирсэн хүний тоо	2 040	1 529	2 024	2 173	2 839	Number of immigrant
Дундаж наслалт	72.2	72.3	72.6	73.3	73.3	Average life expectancy
Хүн ам зүйн ачаалал, нийт	53.7	55.1	56.4	59.2	58.8	Dependency ratio
Хагас өнчин хүүхдийн тоо	950	934	973	1 056	1 350	Single orphan children
Бүтэн өнчин хүүхдийн тоо	92	81	78	91	85	Double orphan children
Хөгжлийн бэрхшээлтэй хүний тоо	4 416	4 264	4 216	4 648	4 582	Number of persons with disability
Өрхийн тоо	28 386	28 574	29 074	29 292	30 005	Households
Хот	27 250	27 425	27 869	28 105	28 815	Urban
Хөдөө	1 136	1 149	1 205	1 187	1 190	Rural
Өрх толгойлсон хүн	3 222	3 192	3 117	2 942	2 738	Number of persons who head the family
Өрх толгойлсон эмэгтэйчүүдийн тоо	2761	2743	2662	2557	2329	Number of mothers who head the family
18 хүртэлх насны 4, түүнээс дээш хүүхэдтэй өрх	904	1 030	1 061	1 152	1 236	Households with 4 and more children under age of 18
18 хүртэлх насны хүүхэдтэй өрх толгойлсон эх	1 284	1 211	1 235	1 285	1 146	Mothers who head family with children under age of 18
Өрх үүсгэн ганц биеэр амьдардаг өндөр настай хүний тоо	1 189	1 306	1 381	1 545	1 589	Number of older people living alone as a household

Мэдээллийн эх үүсвэр: Үндэсний статистикийн хороо

БҮЛЭГ 6.5 ОРХОН АЙМГИЙН ҮЗҮҮЛЭЛТҮҮД

Хүснэгт 6.5.2 Орхон аймгийн хөдөлмөр эрхлэлт, ажилгүйдлийн үзүүлэлтүүд, 2019-2023 он
Employment and unemployment indicators of Orkhon province, 2019-2023

Үзүүлэлт	2019	2020	2021	2022	2023	Indicators
15 ба түүнээс дээш насны хүн амын тоо	63 277	60 491	61 149	58 206	67 517	Population aged 15 years and over
Эмэгтэй	33 749	31 444	33 114	31 410	36 864	Female
Ажиллах хүч	35 785	37 014	36 601	35 345	33 724	Labor force
Эмэгтэй	17 372	16 885	16 788	16 759	14 642	Female
Ажиллах хүчнээс гадуурх хүн ам	27 492	23 477	24 548	22 861	33 793	Population outside the labor force
Эмэгтэй	16 377	14 559	16 326	14 651	22 222	Female
Ажиллагчдын тоо	31 583	34 420	30 959	31 850	31 060	Employed
Эмэгтэй	15 867	15 357	14 090	14 937	13 869	Female
Ажилгүй иргэдийн тоо	4 201	2 595	5 641	3 495	2 664	Unemployed
Эмэгтэй	1 504	1 529	2 698	1 823	773	Female
Бүртгэлтэй ажилгүй иргэдийн тоо	944	967	1 576	954	469	Registered unemployed
Эмэгтэй	530	540	899	533	315	Female
Хөдөлмөрийн гэрээгээр ажиллаж буй гадаадын иргэд	279	326	175	183	178	Foreign workers with labour contract
Үйлдвэрлэлийн осол, хурц хордлого	19	19	3	16	14	Occupational accident, acute poisonings
Ажиллах хүчний оролцооны түвшин	56.6	61.2	68.2	60.7	49.9	Labor force participation rate
Ажилгүйдлийн түвшин	11.7	7.0	15.4	9.9	7.9	Unemployed rate
Хөдөлмөр эрхлэлтийн түвшин	49.9	56.9	50.6	54.7	46.0	Employed rate
Төрийн албан хаагчдын тоо	4 423	4 241	4 319	4 736	5 007	Civil servants
ААНБ-ын сарын дундаж цалин /мян.төг/	1 417.6	1 628.3	1 723.5	2 013.8	2 505.6	Monthly average wage and salaries /thous.tug/

Мэдээллийн эх үүсвэр: Үндэсний статистикийн хороо

БҮЛЭГ 6.5 ОРХОН АЙМГИЙН ҮЗҮҮЛЭЛТҮҮД

Хүснэгт 6.5.3 Орхон аймгийн нийгмийн даатгалын үзүүлэлтүүд, 2019-2023 он
Social insurance indicators of Orkhon province, 2019-2023

Үзүүлэлт	2019	2020	2021	2022	2023	Indicators
Нийгмийн даатгалын шимтгэл төлөгч ажил олгогчдын тоо	1 405	1 373	1 432	1 439	1 459	<i>Number of employers contributing to the social insurance</i>
Нийгмийн даатгалд хамрагдсан албан журмын даатгуулагчдын тоо	27 804	27 344	27 611	26 207	26 583	<i>Number of compulsory insured</i>
Нийгмийн даатгалд хамрагдсан сайн дурын даатгуулагчдын тоо	6 270	6 665	4 930	4 686	4 347	<i>Number of voluntary insured</i>
НД-ын сангаас тэтгэвэр авагчдын тоо	15 475	15 521	16 481	17 336	17 734	<i>Number of pensioners receiving pension from the Social Insurance fund</i>
Тэтгэврийн даатгалын сангаас тэтгэвэр авагчдын тоо	14 397	14 459	15 426	16 261	16 650	<i>Number of pensioners receiving pension from the Pension insurance fund</i>
Өндөр насны	11 292	11 666	12 498	13 317	13 705	<i>Old age</i>
Хөдөлмөрийн чадвар алдсаны	2 410	2 188	2 286	2 290	2 289	<i>Invalidity</i>
Тэжээгчээ алдсаны	695	605	642	654	656	<i>Survivors</i>
Цэргийн алба хаагчийн тэтгэвэр	574	576	598	639	663	<i>Military service pension</i>
ҮОМШӨ-ний даатгалын сангаас тэтгэвэр авагчдын тоо	504	486	457	436	421	<i>Pensioners under the Law on pensions and benefits paid by the Social insurance fund against industrial accidents and occupational diseases</i>
Хөдөлмөрийн чадвар алдсаны	461	446	423	404	388	<i>Invalidity</i>
Тэжээгчээ алдсаны	43	40	34	32	33	<i>Survivors</i>
НД-ын шимтгэлийн орлогын гүйцэтгэл, /сая төг/	79 214.2	84 827.4	101 857.6	130 808.2	167 897.1	<i>Revenue performance of Social insurance fund /mln.tug/</i>
НД-ын сангийн зарлагын гүйцэтгэл, /сая төг/	89 350.9	103 889.3	109 676.9	140 561.6	169 949.8	<i>Expenditure performance of Social insurance fund /mln.tug/</i>
Тэтгэврийн даатгалын сангийн зарлага, /сая төг/	78 756.5	91 480.3	96 927.7	126 883.7	152 618.8	<i>Expenditure performance of Pension insurance fund /mln.tug/</i>
Тэтгэмжийн даатгалын сангийн зарлагын гүйцэтгэл, /сая төг/	5 329.4	5 998.4	7 474.1	7 171.5	9 057.3	<i>Expenditure performance of Benefit Insurance fund /mln.tug/</i>
ҮОМШӨ-ний даатгалын сангийн зарлагын гүйцэтгэл, /сая төг/	3 842.8	3 892.3	3 819.7	4 349.8	5 375.7	<i>Expenditure performance of Social insurance fund against industrial accidents and occupational diseases /mln.tug/</i>
Ажилгүйдлийн даатгалын сангийн зарлагын гүйцэтгэл, /сая төг/	1 422.2	2 518.4	1 455.4	2 156.6	2 898.1	<i>Expenditure performance of Unemployment Insurance fund /mln.tug/</i>

Мэдээллийн эх үүсвэр: *Нийгмийн даатгалын ерөнхий газар*

БҮЛЭГ 6.5 ОРХОН АЙМГИЙН ҮЗҮҮЛЭЛТҮҮД

Хүснэгт 6.5.4 Орхон аймгийн халамжийн үзүүлэлтүүд, 2019-2023 он
Welfare indicators of Orkhon province, 2019-2023

Үзүүлэлт	Хэмжих нэгж	2019	2020	2021	2022	2023	Indicators
Нийгмийн халамжийн тэтгэвэр	хүн	1 901	1 882	2 265	1 929	1 745	Social welfare pensions
	мян.төг	3 321 649.6	4 913 073.3	5 228 760.9	5 187 688.3	5 460 627.4	
Нийгмийн халамжийн асаргааны тэтгэмж	хүн	2 102	2 241	2 258	2 318	2 440	Social welfare allowances for caretakers
	мян.төг	1 674 967.6	2 078 157.5	2 121 344.4	2 134 401.7	4 416 260.4	
Онцгой тохиолдлын болон амьжиргааг дэмжих мөнгөн тэтгэмж	хүн	2 003	2 101	2 156	2 265	2 429	Cash allowance for emergency and livelihood support
	мян.төг	1 121 088.7	1 561 568.7	1 765 022.6	1 871 127.3	2 065 700.9	
Эхийн алдар одонтой эхчүүдэд олгох мөнгөн тусламж	хүн	6 104	6 329	6 380	6 550	6 723	Benefit to mother with "Honorary mother" medal
	мян.төг	817 986.7	802 900.0	801 600.0	811 600.0	825 100.0	
Олон нийтийн оролцоонд түшиглэсэн халамжийн үйлчилгээ	хүн	451	416	164	383	339	Community based welfare services
	мян.төг	75 200.0	73 924.0	75 195.0	74 584.0	75 556.6	
Ахмад настанд үзүүлсэн дэмжлэг, хөнгөлөлт	хүн	5 920	7 931	6 407	11 139	11 351	Assistance and allowances for the elderly
	мян.төг	724 218.0	789 072.3	446 292.0	828 614.0	963 424.6	
Насны хишиг	хүн	4 673	4 745	4 922	5 274	5 613	Old-age benefit
	мян.төг	692 640.0	712 810.0	749 360.0	786 080.0	841 420.0	
Эх, олон хүүхэдтэй өрх толгойлсон эх, эцэгт олгох тэтгэмж	хүн	9 943	9 643	9 516	8 779	8 170	Allowance for mother, single mother/father headed family with many children
	мян.төг	3 631 580.0	3 624 530.3	3 597 239.3	3 354 911.8	3 176 942.9	
Хөгжлийн бэрхшээлтэй иргэнд үзүүлсэн тусламж, хөнгөлөлт	хүн	1 789	1 659	1 214	1 746	1 750	Social welfare services to the disabled
	мян.төг	395 815.4	292 627.5	302 793.5	332 028.5	371 023.7	
Алдар цолтон ахмад настанд үзүүлсэн нэмэгдэл, хөнгөлөлт	хүн	162	68	88	126	118	Allowance to veterans, the elderly awarded with state medal
	мян.төг	133 517.1	152 550.7	15 879.2	34 567.8	37 437.0	
Хүнс тэжээлийн дэмжлэг үзүүлэх үйлчилгээ	хүн	11 514	12 530	6 178	4 968	4 837	Food stamp
	мян.төг	1 689 016.0	2 661 279.7	1 540 824.0	724 432.0	716 936.0	
Хүүхдийн мөнгөн тэтгэмж	хүн	32 154	36 220	37 093	-	39 971	Child allowance
	мян.төг	6 145 200.0	31 808 320.0	43 907 530.9	-	46 294 200.0	
НИЙТ	хүн	78 716	85 765	78 641	45 477	85 486	TOTAL
	мян.төг	20 422 879.0	49 470 814.0	60 551 841.8	16 140 035.4	65 244 629.5	

Мэдээллийн эх үүсвэр: Хөдөлмөр, халамжийн үйлчилгээний ерөнхий газар

БҮЛЭГ 6.6 ӨВӨРХАНГАЙ АЙМГИЙН ҮЗҮҮЛЭЛТҮҮД

Хүснэгт 6.6.1 Өвөрхангай аймгийн хүн ам, нийгмийн үзүүлэлтүүд, 2019-2023 он
Population and social indicators of Uvurkhangai province, 2019-2023

Үзүүлэлт	2019	2020	2021	2022	2023	Indicators
Хүн амын тоо	115 737	116 785	117 261	117 089	115 575	Resident population
Эрэгтэй	57 599	58 131	58 329	58 227	57 474	Male
Эмэгтэй	58 138	58 654	58 932	58 862	58 101	Female
Хот, хөдөөгийн хүн амын эзлэх хувь						Share of urban and rural population
Хот	28.4	28.9	29.5	30.5	31.8	Urban
Хөдөө	71.6	71.1	70.5	69.5	68.2	Rural
Төрсөн хүүхдийн тоо	2 995	2 778	2 423	2 342	2 268	Births
Нас барсан хүний тоо	717	595	755	711	702	Deaths
Гэрлэлтийн тоо	545	390	618	429	354	Number of marriages
Шилжиж ирсэн хүний тоо	619	620	797	724	1 139	Number of immigrant
Дундаж наслалт	70.8	71.4	71.9	72.5	72.6	Average life expectancy
Хүн ам зүйн ачаалал, нийт	55.8	57.3	58.0	57.6	57.3	Dependency ratio
Хагас өнчин хүүхдийн тоо	1 521	1 528	1 553	1 548	1 379	Single orphan children
Бүтэн өнчин хүүхдийн тоо	89	94	112	108	116	Double orphan children
Хөгжлийн бэрхшээлтэй хүний тоо	3 856	4 259	4 077	4 450	4 304	Number of persons with disability
Өрхийн тоо	33 062	33 700	34 424	34 436	34 448	Households
Хот	9 235	9 435	9 778	10 089	10 513	Urban
Хөдөө	23 827	24 265	24 646	24 347	23 935	Rural
Өрх толгойлсон хүн	4 552	4 420	4 350	3 573	2 856	Number of persons who head the family
Өрх толгойлсон эмэгтэйчүүдийн тоо	3813	3691	3600	2994	2443	Number of mothers who head the family
18 хүртэлх насны 4, түүнээс дээш хүүхэдтэй өрх	2 048	2 127	2 497	2 374	2 337	Households with 4 and more children under age of 18
18 хүртэлх насны хүүхэдтэй өрх толгойлсон эх	1 589	1 600	1 689	1 489	1 342	Mothers who head family with children under age of 18
Өрх үүсгэн ганц биеэр амьдардаг өндөр настай хүний тоо	2 417	2 375	2 411	2 607	2 595	Number of older people living alone as a household

Мэдээллийн эх үүсвэр: Үндэсний статистикийн хороо

БҮЛЭГ 6.6 ӨВӨРХАНГАЙ АЙМГИЙН ҮЗҮҮЛЭЛТҮҮД

Хүснэгт 6.6.2 Өвөрхангай аймгийн хөдөлмөр эрхлэлт, ажилгүйдлийн үзүүлэлтүүд, 2019-2023 он
Employment and unemployment indicators of Uvurkhangaï province, 2019-2023

Үзүүлэлт	2019	2020	2021	2022	2023	Indicators
15 ба түүнээс дээш насны хүн амын тоо	75 326	70 709	77 173	70 746	69 307	<i>Population aged 15 years and over</i>
Эмэгтэй	36 340	36 051	41 478	37 820	38 582	<i>Female</i>
Ажиллах хүч	51 732	45 646	52 594	50 495	42 447	<i>Labor force</i>
Эмэгтэй	23 106	21 324	24 691	23 846	21 032	<i>Female</i>
Ажиллах хүчнээс гадуурх хүн ам	23 594	25 063	24 579	20 251	26 860	<i>Population outside the labor force</i>
Эмэгтэй	13 234	14 727	16 787	13 974	17 550	<i>Female</i>
Ажиллагчдын тоо	48 448	42 577	50 616	47 391	40 830	<i>Employed</i>
Эмэгтэй	21 578	19 998	23 784	22 779	20 238	<i>Female</i>
Ажилгүй иргэдийн тоо	3 285	3 068	1 978	3 104	1 617	<i>Unemployed</i>
Эмэгтэй	1 530	1 325	906	1 067	794	<i>Female</i>
Бүртгэлтэй ажилгүй иргэдийн тоо	976	1 055	374	393	144	<i>Registered unemployed</i>
Эмэгтэй	562	611	240	241	76	<i>Female</i>
Хөдөлмөрийн гэрээгээр ажиллаж буй гадаадын иргэд	2	0	0	4	11	<i>Foreign workers with labour contract</i>
Үйлдвэрлэлийн осол, хурц хордлого	3	3	3	3	5	<i>Occupational accident, acute poisonings</i>
Ажиллах хүчний оролцооны түвшин	68.7	64.6	68.2	71.4	61.2	<i>Labor force participation rate</i>
Ажилгүйдлийн түвшин	6.4	6.7	3.8	6.1	3.8	<i>Unemployed rate</i>
Хөдөлмөр эрхлэлтийн түвшин	64.3	60.2	57.5	67.0	58.9	<i>Employed rate</i>
Төрийн албан хаагчдын тоо	5 195	5 734	5 947	6 334	6 308	<i>Civil servants</i>
ААНБ-ын сарын дундаж цалин /мян.төг/	777.5	891.0	919.7	1 086.7	1 413.7	<i>Monthly average wage and salaries /thous.tug/</i>

Мэдээллийн эх үүсвэр: Үндэсний статистикийн хороо

БҮЛЭГ 6.6 ӨВӨРХАНГАЙ АЙМГИЙН ҮЗҮҮЛЭЛТҮҮД

Хүснэгт 6.6.3 Өвөрхангай аймгийн нийгмийн даатгалын үзүүлэлтүүд, 2019-2023 он
Social insurance indicators of Uvurkhangai province, 2019-2023

Үзүүлэлт	2019	2020	2021	2022	2023	Indicators
Нийгмийн даатгалын шимтгэл төлөгч ажил олгогчдын тоо	944	965	953	972	1 015	Number of employers contributing to the social insurance
Нийгмийн даатгалд хамрагдсан албан журмын даатгуулагчдын тоо	14 205	14 353	14 560	13 632	13 761	Number of compulsory insured
Нийгмийн даатгалд хамрагдсан сайн дурын даатгуулагчдын тоо	10 345	12 711	8 846	7 911	8 925	Number of voluntary insured
НД-ын сангаас тэтгэвэр авагчдын тоо	16 670	18 082	18 498	19 224	19 593	Number of pensioners receiving pension from the Social Insurance fund
Тэтгэврийн даатгалын сангаас тэтгэвэр авагчдын тоо	16 334	17 732	18 144	18 863	19 228	Number of pensioners receiving pension from the Pension Insurance fund
Өндөр насны	12 586	13 983	14 510	15 216	15 637	Old age
Хөдөлмөрийн чадвар алдсаны	2 932	2 982	2 905	2 933	2 877	Invalidity
Тэжээгчээ алдсаны	816	767	729	714	714	Survivors
Цэргийн алба хаагчийн тэтгэвэр	287	300	303	311	318	Military service pension
ҮОМШӨ-ний даатгалын сангаас тэтгэвэр авагчдын тоо	49	50	51	50	47	Pensioners under the Law on pensions and benefits paid by the Social insurance fund against industrial accidents and occupational diseases
Хөдөлмөрийн чадвар алдсаны	43	43	42	41	38	Invalidity
Тэжээгчээ алдсаны	6	7	9	9	9	Survivors
НД-ын шимтгэлийн орлогын гүйцэтгэл, /сая төг/	23 728.2	27 273.9	32 671.8	48 228.7	62 505.4	Revenue performance of Social insurance fund /mln.tug/
НД-ын сангийн зарлагын гүйцэтгэл, /сая төг/	67 866.9	81 625.8	86 486.7	117 708.4	136 928.1	Expenditure performance of Social insurance fund /mln.tug/
Тэтгэврийн даатгалын сангийн зарлага, /сая төг/	64 609.7	77 675.2	82 115.8	112 969.0	130 204.6	Expenditure performance of Pension insurance fund /mln.tug/
Тэтгэмжийн даатгалын сангийн зарлагын гүйцэтгэл, /сая төг/	2 557.3	2 839.6	3 392.0	3 378.6	4 638.1	Expenditure performance of Benefit Insurance fund /mln.tug/
ҮОМШӨ-ний даатгалын сангийн зарлагын гүйцэтгэл, /сая төг/	243.8	272.3	281.2	436.5	817.6	Expenditure performance of Social insurance fund against industrial accidents and occupational diseases /mln.tug/
Ажилгүйдлийн даатгалын сангийн зарлагын гүйцэтгэл, /сая төг/	456.1	838.7	697.7	924.3	1 267.8	Expenditure performance of Unemployment Insurance fund /mln.tug/

Мэдээллийн эх үүсвэр: Нийгмийн даатгалын ерөнхий газар

БҮЛЭГ 6.6 ӨВӨРХАНГАЙ АЙМГИЙН ҮЗҮҮЛЭЛТҮҮД

Хүснэгт 6.6.4 Өвөрхангай аймгийн халамжийн үзүүлэлтүүд, 2019-2023 он
Welfare indicators of Uvurkhangai province, 2019-2023

Үзүүлэлт	Хэмжих нэгж	2019	2020	2021	2022	2023	Indicators
Нийгмийн халамжийн тэтгэвэр	хүн	1 658	1 591	1 756	1 702	1 674	Social welfare pensions
	мян.төг	2 998 256.7	4 163 877.3	4 631 751.0	4 690 052.1	5 124 704.0	
Нийгмийн халамжийн асаргааны тэтгэмж	хүн	2 739	2 962	3 042	3 025	3 220	Social welfare allowances for caretakers
	мян.төг	2 131 589.1	2 715 966.1	2 799 323.4	2 779 926.0	5 870 320.1	
Онцгой тохиолдлын болон амьжиргааг дэмжих мөнгөн тэтгэмж	хүн	2 590	2 809	2 915	2 942	3 136	Cash allowance for emergency and livelihood support
	мян.төг	1 322 940.2	1 852 529.7	2 006 050.2	2 059 144.1	2 232 127.2	
Эхийн алдар одонтой эхчүүдэд олгох мөнгөн тусламж	хүн	10 391	10 654	10 571	10 796	10 914	Benefit to mother with "Honorary mother" medal
	мян.төг	1 365 240.0	1 357 400.0	1 356 000.0	1 370 000.0	1 374 300.0	
Олон нийтийн оролцоонд түшиглэсэн халамжийн үйлчилгээ	хүн	917	1 039	615	580	611	Community based welfare services
	мян.төг	40 730.7	39 695.0	81 111.5	89 096.1	119 429.3	
Ахмад настанд үзүүлсэн дэмжлэг, хөнгөлөлт	хүн	15 138	15 881	11 470	13 755	15 511	Assistance and allowances for the elderly
	мян.төг	1 348 073.0	1 083 682.4	531 986.0	838 412.1	1 109 690.6	
Насны хишиг	хүн	5 475	5 919	6 038	6 263	6 529	Old-age benefit
	мян.төг	903 160.0	919 240.0	963 240.0	966 560.0	1 012 300.0	
Эх, олон хүүхэдтэй өрх толгойлсон эх, эцэгт олгох тэтгэмж	хүн	12 140	12 197	9 129	10 106	9 412	Allowance for mother, single mother/father headed family with many children
	мян.төг	4 403 760.3	4 202 010.9	3 559 831.0	3 927 239.3	3 809 841.2	
Хөгжлийн бэрхшээлтэй иргэнд үзүүлсэн тусламж, хөнгөлөлт	хүн	1 976	1 987	1 577	2 000	2 254	Social welfare services to the disabled
	мян.төг	397 071.1	360 232.8	327 117.0	415 144.5	439 749.5	
Алдар цолтон ахмад настанд үзүүлсэн нэмэгдэл, хөнгөлөлт	хүн	94	39	36	47	49	Allowance to veterans, the elderly awarded with state medal
	мян.төг	79 929.2	81 000.7	5 942.0	8 402.2	9 730.6	
Хүнс тэжээлийн дэмжлэг үзүүлэх үйлчилгээ	хүн	13 230	14 984	9 966	8 951	7 137	Food stamp
	мян.төг	1 952 069.3	3 201 488.3	1 962 336.0	1 461 640.0	1 108 792.0	
Хүүхдийн мөнгөн тэтгэмж	хүн	39 258	42 215	42 051	-	44 618	Child allowance
	мян.төг	7 606 860.0	37 178 850.0	50 251 748.3	-	51 445 800.0	
НИЙТ	хүн	105 606	112 277	99 166	60 167	105 065	TOTAL
	мян.төг	24 549 679.6	57 155 973.0	68 476 436.4	18 605 616.4	73 656 784.5	

Мэдээллийн эх үүсвэр: Хөдөлмөр, халамжийн үйлчилгээний ерөнхий газар

БҮЛЭГ 6.7 ХӨВСГӨЛ АЙМГИЙН ҮЗҮҮЛЭЛТҮҮД

Хүснэгт 6.7.1 Хөвсгөл аймгийн хүн ам, нийгмийн үзүүлэлтүүд, 2019-2023 он
Population and social indicators of Khuvsgul province, 2019-2023

Үзүүлэлт	2019	2020	2021	2022	2023	Indicators
Хүн амын тоо	134 318	136 058	137 628	137 969	136 885	Resident population
Эрэгтэй	66 604	67 472	68 309	68 504	68 092	Male
Эмэгтэй	67 714	68 586	69 319	69 465	68 793	Female
Хот, хөдөөгийн хүн амын эзлэх хувь						Share of urban and rural population
Хот	32.9	33.2	33.5	33.7	34.0	Urban
Хөдөө	67.1	66.8	66.5	66.3	66.0	Rural
Төрсөн хүүхдийн тоо	3 244	3 057	2 895	2 683	2 697	Births
Нас барсан хүний тоо	847	856	881	929	861	Deaths
Гэрлэлтийн тоо	710	714	905	484	633	Number of marriages
Шилжиж ирсэн хүний тоо	714	794	841	609	828	Number of immigrant
Дундаж наслалт	67.1	67.6	68.2	69.1	69.7	Average life expectancy
Хүн ам зүйн ачаалал, нийт	55.5	56.4	57.1	57.2	56.6	Dependency ratio
Хагас өнчин хүүхдийн тоо	1 716	1 859	1 908	1 955	2 723	Single orphan children
Бүтэн өнчин хүүхдийн тоо	165	160	156	161	145	Double orphan children
Хөгжлийн бэрхшээлтэй хүний тоо	6 039	6 023	5 926	6 002	6 026	Number of persons with disability
Өрхийн тоо	37 914	38 599	39 652	39 804	40 182	Households
Хот	12 775	13 006	13 456	13 588	13 911	Urban
Хөдөө	25 139	25 593	26 196	26 216	26 271	Rural
Өрх толгойлсон хүн	5 839	5 379	5 394	5 260	4 564	Number of persons who head the family
Өрх толгойлсон эмэгтэйчүүдийн тоо	4667	4407	4409	4312	3898	Number of mothers who head the family
18 хүртэлх насны 4, түүнээс дээш хүүхэдтэй өрх	2 424	2 434	2 436	2 298	2 726	Households with 4 and more children under age of 18
18 хүртэлх насны хүүхэдтэй өрх толгойлсон эх	2 288	2 210	2 378	2 223	1 860	Mothers who head family with children under age of 18
Өрх үүсгэн ганц биеэр амьдардаг өндөр настай хүний тоо	3 388	3 458	3 649	3 787	3 945	Number of older people living alone as a household

Мэдээллийн эх үүсвэр: Үндэсний статистикийн хороо

БҮЛЭГ 6.7 ХӨВСГӨЛ АЙМГИЙН ҮЗҮҮЛЭЛТҮҮД

Хүснэгт 6.7.2 Хөвсгөл аймгийн хөдөлмөр эрхлэлт, ажилгүйдлийн үзүүлэлтүүд, 2019-2023 он
Employment and unemployment indicators of Khuvsgul province, 2019-2023

Үзүүлэлт	2019	2020	2021	2022	2023	Indicators
15 ба түүнээс дээш насны хүн амын тоо	82 611	82 521	82 311	85 299	92 816	Population aged 15 years and over
Эмэгтэй	43 472	45 043	44 045	48 471	47 915	Female
Ажиллах хүч	57 376	55 406	52 576	48 361	63 123	Labor force
Эмэгтэй	27 836	27 879	24 509	22 853	32 617	Female
Ажиллах хүчнээс гадуурх хүн ам	25 235	27 115	29 735	36 938	29 693	Population outside the labor force
Эмэгтэй	15 636	17 164	19 536	25 618	15 298	Female
Ажиллагчдын тоо	50 237	50 496	47 344	43 167	59 880	Employed
Эмэгтэй	25 210	25 000	22 989	20 662	31 789	Female
Ажилгүй иргэдийн тоо	7 141	4 911	5 232	5 194	3 243	Unemployed
Эмэгтэй	2 626	2 880	1 520	2 191	827	Female
Бүртгэлтэй ажилгүй иргэдийн тоо	895	553	305	512	251	Registered unemployed
Эмэгтэй	469	293	125	226	134	Female
Хөдөлмөрийн гэрээгээр ажиллаж буй гадаадын иргэд	3	3	3	5	5	Foreign workers with labour contract
Үйлдвэрлэлийн осол, хурц хордлого	1	9	2	6	9	Occupational accident, acute poisonings
Ажиллах хүчний оролцооны түвшин	69.5	67.1	63.9	56.7	68.0	Labor force participation rate
Ажилгүйдлийн түвшин	12.4	8.9	10.0	10.7	5.1	Unemployed rate
Хөдөлмөр эрхлэлтийн түвшин	60.8	61.2	57.5	50.6	64.5	Employed rate
Төрийн албан хаагчдын тоо	6 648	7 171	7 263	8 037	7 959	Civil servants
ААНБ-ын сарын дундаж цалин /мян.төг/	736.3	853.3	878.8	990.4	1 300.5	Monthly average wage and salaries /thous.tug/

Мэдээллийн эх үүсвэр: Үндэсний статистикийн хороо

БҮЛЭГ 6.7 ХӨВСГӨЛ АЙМГИЙН ҮЗҮҮЛЭЛТҮҮД

Хүснэгт 6.7.3 Хөвсгөл аймгийн нийгмийн даатгалын үзүүлэлтүүд, 2019-2023 он
Social insurance indicators of Khuvsgul province, 2019-2023

Үзүүлэлт	2019	2020	2021	2022	2023	Indicators
Нийгмийн даатгалын шимтгэл төлөгч ажил олгогчдын тоо	1 082	1 096	1 102	1 143	1 167	Number of employers contributing to the social insurance
Нийгмийн даатгалд хамрагдсан албан журмын даатгуулагчдын тоо	15 120	15 202	15 650	15 111	14 952	Number of compulsory insured
Нийгмийн даатгалд хамрагдсан сайн дурын даатгуулагчдын тоо	6 598	7 098	6 433	6 846	7 715	Number of voluntary insured
НД-ын сангаас тэтгэвэр авагчдын тоо	18 810	20 266	20 670	21 494	21 880	Number of pensioners receiving pension from the Social Insurance fund
Тэтгэврийн даатгалын сангаас тэтгэвэр авагчдын тоо	18 342	19 826	20 194	20 974	21 360	Number of pensioners receiving pension from the Pension insurance fund
Өндөр насны	13 741	15 544	16 279	17 206	17 640	Old age
Хөдөлмөрийн чадвар алдсаны	3 508	3 197	2 892	2 774	2 735	Invalidity
Тэжээгчээ алдсаны	1 093	1 085	1 023	994	985	Survivors
Цэргийн алба хаагчийн тэтгэвэр	395	402	410	454	459	Military service pension
ҮОМШӨ-ний даатгалын сангаас тэтгэвэр авагчдын тоо	73	38	66	66	61	Pensioners under the Law on pensions and benefits paid by the Social insurance fund against industrial accidents and occupational diseases
Хөдөлмөрийн чадвар алдсаны	59	56	53	51	47	Invalidity
Тэжээгчээ алдсаны	14	14	13	15	14	Survivors
НД-ын шимтгэлийн орлогын гүйцэтгэл, /сая төг/	23 457.5	29 102.6	34 393.7	51 943.2	64 285.3	Revenue performance of Social insurance fund /mln.tug/
НД-ын сангийн зарлагын гүйцэтгэл, /сая төг/	75 915.1	90 468.6	96 307.2	131 480.8	151 706.1	Expenditure performance of Social insurance fund /mln.tug/
Тэтгэврийн даатгалын сангийн зарлага, /сая төг/	72 567.9	86 370.5	91 769.7	126 362.6	145 113.3	Expenditure performance of Pension insurance fund /mln.tug/
Тэтгэмжийн даатгалын сангийн зарлагын гүйцэтгэл, /сая төг/	2 527.4	2 938.7	3 196.8	3 588.2	4 687.9	Expenditure performance of Benefit Insurance fund /mln.tug/
ҮОМШӨ-ний даатгалын сангийн зарлагын гүйцэтгэл, /сая төг/	392.3	410.4	409.9	570.3	925.5	Expenditure performance of Social insurance fund against industrial accidents and occupational diseases /mln.tug/
Ажилгүйдлийн даатгалын сангийн зарлагын гүйцэтгэл, /сая төг/	427.6	749.0	930.8	959.7	979.5	Expenditure performance of Unemployment Insurance fund /mln.tug/

Мэдээллийн эх үүсвэр: Нийгмийн даатгалын ерөнхий газар

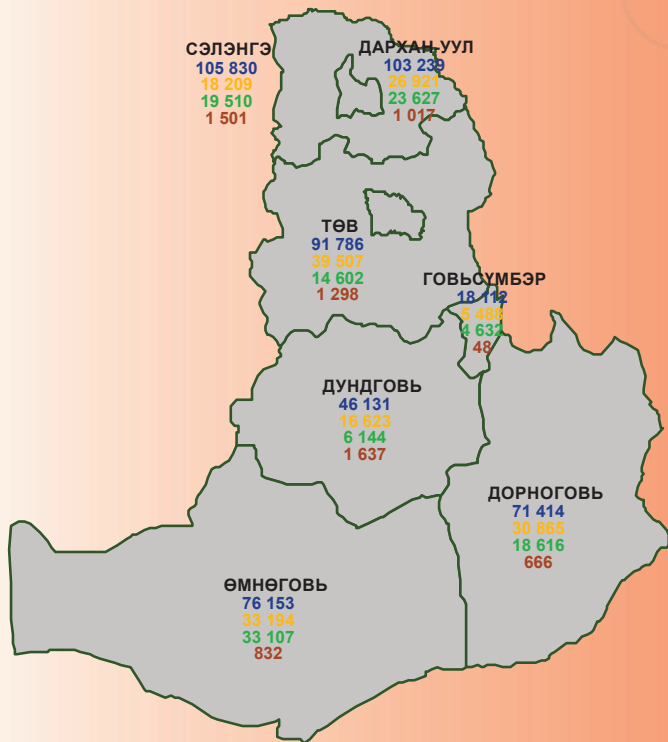
БҮЛЭГ 6.7 ХӨВСГӨЛ АЙМГИЙН ҮЗҮҮЛЭЛТҮҮД

Хүснэгт 6.7.4 Хөвсгөл аймгийн халамжийн үзүүлэлтүүд, 2019-2023 он
Welfare indicators of Khuvsgul province, 2019-2023

Үзүүлэлт	Хэмжих нэгж	2019	2020	2021	2022	2023	Indicators
Нийгмийн халамжийн тэтгэвэр	хүн	3 110	3 092	3 971	3 320	3 123	Social welfare pensions
	мян.төг	5 669 236.4	8 395 606.4	9 511 629.8	9 240 365.1	9 880 667.8	
Нийгмийн халамжийн асаргааны тэтгэмж	хүн	3 728	3 743	3 633	3 514	3 629	Social welfare allowances for caretakers
	мян.төг	2 821 016.8	3 426 844.6	3 239 994.3	3 089 630.9	6 542 793.5	
Онцгой тохиолдлын болон амьжиргааг дэмжих мөнгөн тэтгэмж	хүн	2 324	2 283	2 042	1 950	1 974	Cash allowance for emergency and livelihood support
	мян.төг	1 382 489.1	1 810 959.4	1 851 987.8	1 835 750.9	2 056 273.8	
Эхийн алдар одонтой эхчүүдэд олгох мөнгөн тусламж	хүн	11 082	11 292	11 607	11 801	11 881	Benefit to mother with "Honorary mother" medal
	мян.төг	1 446 080.0	1 446 300.0	1 473 500.0	1 485 500.0	1 483 300.0	
Олон нийтийн оролцоонд түшиглэсэн халамжийн үйлчилгээ	хүн	1 363	623	164	690	280	Community based welfare services
	мян.төг	39 984.3	25 914.2	50 761.5	14 993.0	71 149.8	
Ахмад настанд үзүүлсэн дэмжлэг, хөнгөлөлт	хүн	15 091	14 547	14 472	16 472	17 319	Assistance and allowances for the elderly
	мян.төг	1 129 187.5	1 211 949.8	809 220.3	1 149 382.2	1 337 905.7	
Насны хишиг	хүн	5 769	6 136	6 297	6 672	6 950	Old-age benefit
	мян.төг	880 070.0	933 420.0	963 250.0	990 250.0	1 039 060.0	
Эх, олон хүүхэдтэй өрх толгойлсон эх, эцэгт олгох тэтгэмж	хүн	13 691	10 418	10 407	12 326	11 768	Allowance for mother, single mother/father headed family with many children
	мян.төг	5 277 925.4	5 380 917.9	4 119 647.7	5 031 794.9	5 023 615.5	
Хөгжлийн бэрхшээлтэй иргэнд үзүүлсэн тусламж, хөнгөлөлт	хүн	2 041	1 547	1 407	1 750	1 633	Social welfare services to the disabled
	мян.төг	410 494.8	339 525.1	316 951.4	403 474.2	398 417.7	
Алдар цолтон ахмад настанд үзүүлсэн нэмэгдэл, хөнгөлөлт	хүн	70	36	28	47	32	Allowance to veterans, the elderly awarded with state medal
	мян.төг	70 018.2	73 199.1	4 897.0	8 770.6	5 849.2	
Хүнс тэжээлийн дэмжлэг үзүүлэх үйлчилгээ	хүн	9 652	15 812	7 542	4 555	4 240	Food stamp
	мян.төг	1 463 937.8	3 367 984.0	1 395 832.0	673 904.0	600 200.0	
Хүүхдийн мөнгөн тэтгэмж	хүн	46 759	49 581	49 316	-	52 686	Child allowance
	мян.төг	9 071 340.0	43 691 200.0	58 906 790.3	-	60 725 000.0	
НИЙТ	хүн	114 680	119 110	110 886	63 097	115 515	TOTAL
	мян.төг	29 661 780.2	70 103 820.5	82 644 462.2	23 923 815.7	89 164 233.0	





Мэдээллийн эх үүсвэр: Хөдөлмөр, халамжийн үйлчилгээний ерөнхий газар

БҮЛЭГ 7



ТӨВИЙН БҮСИЙН ҮЗҮҮЛЭЛТҮҮД

ТАНИХ ТЭМДЭГ

-  Хүн амын тоо
-  Ажиллагчдын тоо
-  Албан журмын даатгуулагчдын тоо
-  Хүнс тэжээлийн дэмжлэг үзүүлэх үйлчилгээнд хамрагдсан иргэд

БҮЛЭГ 7. ТӨВИЙН БҮСИЙН ҮЗҮҮЛЭЛТҮҮД

Хүснэгт 7.1.1 Төвийн бүсийн хүн ам, нийгмийн үзүүлэлтүүд, 2019-2023 он
Population and social indicators of Central region, 2019-2023

Үзүүлэлт	2019	2020	2021	2022	2023	Indicators
Хүн амын тоо	506 195	513 045	518 417	516 623	512 665	Resident population
Эрэгтэй	255 275	258 678	261 385	260 190	259 280	Male
Эмэгтэй	250 920	254 367	257 032	256 433	253 385	Female
Хот, хөдөөгийн хүн амын эзлэх хувь						Share of urban and rural population
Хот	45.3	45.6	46.0	46.4	46.8	Urban
Хөдөө	54.7	54.4	54.0	53.6	53.2	Rural
Төрсөн хүүхдийн тоо	12 748	12 129	11 264	10 042	9 864	Births
Нас барсан хүний тоо	3 215	2 906	3 549	3 320	3 251	Deaths
Гэрлэлтийн тоо	2 503	2 018	2 129	2 298	2 092	Number of marriages
Шилжиж ирсэн хүний тоо	9 404	7 551	8 628	8 306	12 162	Number of immigrant
Хүн ам зүйн ачаалал, нийт	55.6	57.1	58.2	58.5	58.2	Dependency ratio
Хагас өнчин хүүхдийн тоо	5 264	5 377	5 555	5 702	6 283	Single orphan children
Бүтэн өнчин хүүхдийн тоо	426	428	421	434	423	Double orphan children
Хөгжлийн бэрхшээлтэй хүний тоо	19 763	20 265	19 943	22 239	21 491	Number of persons with disability
Өрхийн тоо	145 256	148 019	152 420	153 339	156 784	Households
Хот	64 913	65 825	68 049	68 880	71 700	Urban
Хөдөө	80 343	82 194	84 371	84 459	85 084	Rural
Өрх толгойлсон хүн	19 451	19 241	18 063	17 633	13 699	Number of persons who head the family
Өрх толгойлсон эмэгтэйчүүдийн тоо	15576	15510	14717	14386	11326	Number of mothers who head the family
18 хүртэлх насны 4, түүнээс дээш хүүхэдтэй өрх	7 805	8 329	9 220	8 987	8 874	Households with 4 and more children under age of 18
18 хүртэлх насны хүүхэдтэй өрх толгойлсон эх	7 272	7 135	7 086	6 394	5 417	Mothers who head family with children under age of 18
Өрх үүсгэн ганц биеэр амьдардаг өндөр настай хүний тоо	9 071	9 355	10 270	11 140	12 047	Number of older people living alone as a household

Мэдээллийн эх үүсвэр: Үндэсний статистикийн хороо

БҮЛЭГ 7. ТӨВИЙН БҮСИЙН ҮЗҮҮЛЭЛТҮҮД

Хүснэгт 7.1.2 Төвийн бүсийн хөдөлмөр эрхлэлт, ажилгүйдлийн үзүүлэлтүүд, 2019-2023 он
Employment and unemployment indicators of Central region, 2019-2023

Үзүүлэлт	2019	2020	2021	2022	2023	Indicators
15 ба түүнээс дээш насны хүн амын тоо	334 773	315 352	322 804	321 205	308 137	<i>Population aged 15 years and over</i>
Эмэгтэй	177 689	164 849	170 277	163 124	165 305	<i>Female</i>
Ажиллах хүч	217 970	199 511	187 599	183 718	181 522	<i>Labor force</i>
Эмэгтэй	102 636	95 580	87 196	84 150	85 108	<i>Female</i>
Ажиллах хүчнээс гадуурх хүн ам	116 803	115 841	135 205	137 487	126 615	<i>Population outside the labor force</i>
Эмэгтэй	75 053	69 269	83 081	78 974	80 197	<i>Female</i>
Ажиллагчдын тоо	201 346	186 043	169 092	173 200	170 807	<i>Employed</i>
Эмэгтэй	94 322	90 523	79 302	80 584	80 010	<i>Female</i>
Ажилгүй иргэдийн тоо	16 625	13 466	18 507	10 518	10 714	<i>Unemployed</i>
Эмэгтэй	8 318	5 053	7 894	3 566	5 097	<i>Female</i>
Бүртгэлтэй ажилгүй иргэдийн тоо	3 213	2 678	3 039	1 373	1 752	<i>Registered unemployed</i>
Эмэгтэй	1 679	1 373	1 513	729	938	<i>Female</i>
Хөдөлмөрийн гэрээгээр ажиллаж буй гадаадын иргэд	1 307	1 170	2 041	1 049	2 372	<i>Foreign workers with labour contract</i>
Үйлдвэрлэлийн осол, хурц хордлого	93	88	58	82	155	<i>Occupational accident, acute poisonings</i>
Ажиллах хүчний оролцооны түвшин	65.1	63.3	58.1	57.2	58.9	<i>Labor force participation rate</i>
Ажилгүйдлийн түвшин	7.6	6.8	9.9	5.7	5.9	<i>Unemployed rate</i>
Хөдөлмөр эрхлэлтийн түвшин	60.1	59.0	52.4	53.9	55.4	<i>Employed rate</i>
Төрийн албан хаагчдын тоо	28 366	29 224	28 941	31 416	31 836	<i>Civil servants</i>
Хүн амын амьжиргааны доод түвшин	187 100	198 300	207 400	239 200	272 300	<i>Minimum subsistence level of population</i>

Мэдээллийн эх үүсвэр: Үндэсний статистикийн хороо

БҮЛЭГ 7. ТӨВИЙН БҮСИЙН ҮЗҮҮЛЭЛТҮҮД

Хүснэгт 7.1.3 Төвийн бүсийн нийгмийн даатгалын үзүүлэлтүүд, 2019-2023 он
Social insurance indicators of Central region, 2019-2023

Үзүүлэлт	2019	2020	2021	2022	2023	Indicators
Нийгмийн даатгалын шимтгэл төлөгч ажил олгогчдын тоо	5 729	5 855	6 061	6 259	6 573	Number of employers contributing to the social insurance
Нийгмийн даатгалд хамрагдсан албан журмын даатгуулагчдын тоо	116 240	115 656	122 096	113 874	120 238	Number of compulsory insured
Нийгмийн даатгалд хамрагдсан сайн дурын даатгуулагчдын тоо	30 304	29 782	26 295	24 964	22 521	Number of voluntary insured
НД-ын сангаас тэтгэвэр авагчдын тоо	71 290	77 097	78 558	82 098	83 599	Number of pensioners receiving pension from the Social Insurance fund
Тэтгэврийн даатгалын сангаас тэтгэвэр авагчдын тоо	67 658	73 401	74 849	78 294	79 758	Number of pensioners receiving pension from the Pension insurance fund
Өндөр насны	53 695	59 121	61 022	64 415	65 894	Old age
Хөдөлмөрийн чадвар алдсаны	10 848	11 221	10 797	10 870	10 803	Invalidity
Тэжээгчээ алдсаны	3 115	3 059	3 030	3 009	3 061	Survivors
Цэргийн алба хаагчийн тэтгэвэр	2 590	2 695	2 760	2 907	2 967	Military service pension
YOMШӨ-ний даатгалын сангаас тэтгэвэр авагчдын тоо	1 042	1 001	949	897	874	Pensioners under the Law on pensions and benefits paid by the Social insurance fund against industrial accidents and occupational diseases
Хөдөлмөрийн чадвар алдсаны	939	903	856	809	782	Invalidity
Тэжээгчээ алдсаны	103	98	93	88	92	Survivors
НД-ын шимтгэлийн орлогын гүйцэтгэл, /сая төг/	207 058.5	194 441.6	268 422.9	423 764.9	549 666.9	Revenue performance of Social insurance fund /mln.tug/
НД-ын сангийн зарлагын гүйцэтгэл, /сая төг/	335 208.7	396 922.5	417 248.9	550 888.1	658 104.3	Expenditure performance of Social insurance fund /mln.tug/
Тэтгэврийн даатгалын сангийн зарлага, /сая төг/	304 541.5	357 629.7	378 750.0	508 116.2	602 291.1	Expenditure performance of Pension insurance fund /mln.tug/
Тэтгэмжийн даатгалын сангийн зарлагын гүйцэтгэл, /сая төг/	17 218.5	20 337.2	23 961.8	23 172.2	30 336.8	Expenditure performance of Benefit Insurance fund /mln.tug/
YOMШӨ-ний даатгалын сангийн зарлагын гүйцэтгэл, /сая төг/	6 842.7	7 086.3	6 683.6	8 307.7	10 905.9	Expenditure performance of Social insurance fund against industrial accidents and occupational diseases /mln.tug/
Ажилгүйдлийн даатгалын сангийн зарлагын гүйцэтгэл, /сая төг/	6 606.0	11 869.3	7 853.5	11 291.9	14 570.5	Expenditure performance of Unemployment Insurance fund /mln.tug/

Мэдээллийн эх үүсвэр: Нийгмийн даатгалын ерөнхий газар

БҮЛЭГ 7. ТӨВИЙН БҮСИЙН ҮЗҮҮЛЭЛТҮҮД

Хүснэгт 7.1.4 Төвийн бүсийн халамжийн үзүүлэлтүүд, 2019-2023 он
Welfare indicators of Central region, 2019-2023

Үзүүлэлт	Хэмжих нэгж	2019	2020	2021	2022	2023	Indicators
Нийгмийн халамжийн тэтгэвэр	хүн	10 453	10 365	12 494	11 127	10 595	<i>Social welfare pensions</i>
	мян.төг	19 412 040	28 273 894	31 066 924	31 308 016	33 289 612	
Нийгмийн халамжийн асаргааны тэтгэмж	хүн	9 296	9 831	9 663	9 828	10 639	<i>Social welfare allowances for caretakers</i>
	мян.төг	6 981 061	8 742 304	8 850 229	8 887 584	18 975 747	
Онцгой тохиолдлын болон амьжиргааг дэмжих мөнгөн тэтгэмж	хүн	8 727	9 174	9 316	9 613	10 602	<i>Cash allowance for emergency and livelihood support</i>
	мян.төг	4 868 677	6 594 454	7 281 269	7 845 162	9 098 017	
Эхийн алдар одонтой эхчүүдэд олгох мөнгөн тусламж	хүн	40 433	41 704	42 588	43 514	44 083	<i>Benefit to mother with "Honorary mother" medal</i>
	мян.төг	5 390 300	5 447 800	5 494 900	5 552 100	5 578 400	
Олон нийтийн оролцоонд түшиглэсэн халамжийн үйлчилгээ	хүн	2 819	1 148	829	945	995	<i>Community based welfare services</i>
	мян.төг	200 316	191 052	219 642	246 137	352 225	
Ахмад настанд үзүүлсэн дэмжлэг, хөнгөлөлт	хүн	33 767	28 583	26 147	35 262	36 984	<i>Assistance and allowances for the elderly</i>
	мян.төг	3 745 099	3 553 127	1 782 997	3 535 833	3 713 423	
Насны хишиг	хүн	23 554	25 594	26 384	27 944	29 110	<i>Old-age benefit</i>
	мян.төг	3 730 990	3 878 482	3 844 190	4 189 010	4 394 490	
Эх, олон хүүхэдтэй өрх толгойлсон эх, эцэгт олгох тэтгэмж	хүн	50 560	43 837	44 404	42 749	40 228	<i>Allowance for mother, single mother/father headed family with many children</i>
	мян.төг	18 638 629	17 246 056	17 024 059	16 861 529	16 287 353	
Хөгжлийн бэрхшээлтэй иргэнд үзүүлсэн тусламж, хөнгөлөлт	хүн	7 116	6 286	6 141	7 024	7 555	<i>Social welfare services to the disabled</i>
	мян.төг	1 336 161	1 292 230	1 193 357	1 382 236	1 560 210	
Алдар цолтон ахмад настанд үзүүлсэн нэмэгдэл, хөнгөлөлт	хүн	489	249	219	265	294	<i>Allowance to veterans, the elderly awarded with state medal</i>
	мян.төг	461 685	467 976	37 678	46 794	56 890	
Хүнс тэжээлийн дэмжлэг үзүүлэх үйлчилгээ	хүн	29 889	30 788	17 386	9 312	6 999	<i>Food stamp</i>
	мян.төг	4 384 946	6 451 261	3 422 148	1 837 088	1 107 792	
Хүүхдийн мөнгөн тэтгэмж	хүн	163 856	183 210	184 422	-	196 714	<i>Child allowance</i>
	мян.төг	31 208 040	160 909 410	220 344 044	-	227 339 700	
НИЙТ	хүн	380 959	390 769	379 993	197 583	394 798	TOTAL
	мян.төг	100 357 944.0	243 048 046.5	300 561 437.0	81 691 490.1	321 753 858.0	

Мэдээллийн эх үүсвэр: Хөдөлмөр, халамжийн үйлчилгээний ерөнхий газар

БҮЛЭГ 7.2 ГОВЬСҮМБЭР АЙМГИЙН ҮЗҮҮЛЭЛТҮҮД

Хүснэгт 7.2.1 Говьсүмбэр аймгийн хүн ам, нийгмийн үзүүлэлтүүд, 2019-2023 он
Population and social indicators of Govisumber province, 2019-2023

Үзүүлэлт	2019	2020	2021	2022	2023	Indicators
Хүн амын тоо	17 445	18 008	18 153	18 042	18 112	Resident population
Эрэгтэй	8 796	9 068	9 047	8 979	9 030	Male
Эмэгтэй	8 649	8 940	9 106	9 063	9 082	Female
Хот, хөдөөгийн хүн амын эзлэх хувь						Share of urban and rural population
Хот	59.8	59.8	59.7	60.0	60.3	Urban
Хөдөө	40.2	40.2	40.3	40.0	39.7	Rural
Төрсөн хүүхдийн тоо	445	426	456	389	345	Births
Нас барсан хүний тоо	86	91	127	113	85	Deaths
Гэрлэлтийн тоо	74	46	47	60	58	Number of marriages
Шилжиж ирсэн хүний тоо	430	447	587	364	537	Number of immigrant
Дундаж наслалт	73.9	73.7	73.6	73.7	73.9	Average life expectancy
Хүн ам зүйн ачаалал, нийт	61.7	62.9	64.1	59.5	58.4	Dependency ratio
Хагас өнчин хүүхдийн тоо	159	155	170	171	147	Single orphan children
Бүтэн өнчин хүүхдийн тоо	20	15	19	24	25	Double orphan children
Хөгжлийн бэрхшээлтэй хүний тоо	742	748	711	828	560	Number of persons with disability
Эрхийн тоо	4 979	5 061	5 261	5 265	5 390	Number of mothers who head the family
Хот	2 948	2 973	3 083	3 100	3 161	Urban
Хөдөө	2 031	2 088	2 178	2 165	2 229	Rural
Өрх толгойлсон хүн	602	516	466	394	288	Number of persons who head the family
Өрх толгойлсон эмэгтэйчүүдийн тоо	504	435	398	338	246	Number of mothers who head the family
18 хүртэлх насны 4, түүнээс дээш хүүхэдтэй өрх	277	294	361	401	447	Households with 4 and more children under age of 18
18 хүртэлх насны хүүхэдтэй өрх толгойлсон эх	271	202	212	208	148	Mothers who head family with children under age of 18
Өрх үүсгэн ганц биеэр амьдардаг өндөр настай хүний тоо	301	301	346	341	367	Number of older people living alone as a household

Мэдээллийн эх үүсвэр: Үндэсний статистикийн хороо

БҮЛЭГ 7.2 ГОВЬСҮМБЭР АЙМГИЙН ҮЗҮҮЛЭЛТҮҮД

Хүснэгт 7.2.2 Говьсүмбэр аймгийн хөдөлмөр эрхлэлт, ажилгүйдлийн үзүүлэлтүүд, 2019-2023 он
Employment and unemployment indicators of Govisumber province, 2019-2023

Үзүүлэлт	2019	2020	2021	2022	2023	Indicators
15 ба түүнээс дээш насны хүн амын тоо	10 796	11 057	11 623	10 966	11 163	<i>Population aged 15 years and over</i>
Эмэгтэй	5 336	5 922	5 992	5 907	6 236	<i>Female</i>
Ажиллах хүч	8 058	7 496	7 864	5 694	5 869	<i>Labor force</i>
Эмэгтэй	3 836	3 628	3 732	2 450	2 740	<i>Female</i>
Ажиллах хүчнээс гадуурх хүн ам	2 738	3 561	3 759	5 272	5 294	<i>Population outside the labor force</i>
Эмэгтэй	1 500	2 294	2 260	3 457	3 496	<i>Female</i>
Ажиллагчдын тоо	7 252	6 751	6 863	5 381	5 488	<i>Employed</i>
Эмэгтэй	3 384	3 275	3 335	2 419	2 621	<i>Female</i>
Ажилгүй иргэдийн тоо	804	744	1 000	313	381	<i>Unemployed</i>
Эмэгтэй	450	352	397	31	119	<i>Female</i>
Бүртгэлтэй ажилгүй иргэдийн тоо	254	47	36	92	100	<i>Registered unemployed</i>
Эмэгтэй	146	22	21	44	47	<i>Female</i>
Хөдөлмөрийн гэрээгээр ажиллаж буй гадаадын иргэд	3	11	2	4	7	<i>Foreign workers with labour contract</i>
Үйлдвэрлэлийн осол, хурц хордлого	6	6	7	7	0	<i>Occupational accident, acute poisonings</i>
Ажиллах хүчний оролцооны түвшин	74.6	67.8	67.7	51.9	52.6	<i>Labor force participation rate</i>
Ажилгүйдлийн түвшин	10.0	9.9	12.7	5.5	6.5	<i>Unemployed rate</i>
Хөдөлмөр эрхлэлтийн түвшин	67.2	61.0	59.1	49.1	49.2	<i>Employed rate</i>
Төрийн албан хаагчдын тоо	1 229	1 234	1 245	1 397	1 441	<i>Civil servants</i>
ААНБ-ын сарын дундаж цалин /мян.төг/	1 052.8	1 177.0	1 271.0	1 480.4	1 885.5	<i>Monthly average wage and salaries /thous.tug/</i>

Мэдээллийн эх үүсвэр: Үндэсний статистикийн хороо

БҮЛЭГ 7.2 ГОВЬСҮМБЭР АЙМГИЙН ҮЗҮҮЛЭЛТҮҮД

Хүснэгт 7.2.3 Говьсүмбэр аймгийн нийгмийн даатгалын үзүүлэлтүүд, 2019-2023 он
Social insurance indicators of Govisumber province, 2019-2023

Үзүүлэлт	2019	2020	2021	2022	2023	Indicators
Нийгмийн даатгалын шимтгэл төлөгч ажил олгогчдын тоо	221	235	233	231	221	Number of employers contributing to the social insurance
Нийгмийн даатгалд хамрагдсан албан журмын даатгуулагчдын тоо	5 206	5 027	5 038	4 639	4 632	Number of compulsory insured
Нийгмийн даатгалд хамрагдсан сайн дурын даатгуулагчдын тоо	723	718	577	539	516	Number of voluntary insured
НД-ын сангаас тэтгэвэр авагчдын тоо	2 252	2 388	2 444	2 545	2 580	Number of pensioners receiving pension from the Social Insurance fund
Тэтгэврийн даатгалын сангаас тэтгэвэр авагчдын тоо	2 098	2 228	2 281	2 378	2 414	Number of pensioners receiving pension from the Pension insurance fund
Өндөр насны	1 649	1 775	1 853	1 949	1 975	Old age
Хөдөлмөрийн чадвар алдсаны	330	340	306	315	311	Invalidity
Тэжээгчээ алдсаны	119	113	122	114	128	Survivors
Цэргийн алба хаагчийн тэтгэвэр	107	115	118	123	124	Military service pension
Pensioners under the Law on pensions and benefits paid by the Social insurance fund against industrial accidents and occupational diseases	47	45	45	44	42	
Хөдөлмөрийн чадвар алдсаны	40	38	38	38	36	Invalidity
Тэжээгчээ алдсаны	7	7	7	6	6	Survivors
НД-ын шимтгэлийн орлогын гүйцэтгэл, /сая төг/	8 907.0	9 436.7	13 430.0	16 665.6	21 107.3	Revenue performance of Social insurance fund /mln.tug/
НД-ын сангийн зарлагын гүйцэтгэл, /сая төг/	11 528.6	13 705.5	14 586.4	19 601.5	23 158.4	Expenditure performance of Social insurance fund /mln.tug/
Тэтгэврийн даатгалын сангийн зарлага, /сая төг/	10 016.5	11 852.1	12 575.3	16 961.1	20 393.9	Expenditure performance of Pension insurance fund /mln.tug/
Тэтгэмжийн даатгалын сангийн зарлагын гүйцэтгэл, /сая төг/	793.1	984.5	1 271.3	1 398.1	1 405.2	Expenditure performance of Benefit Insurance fund /mln.tug/
ҮОМШӨ-ний даатгалын сангийн зарлагын гүйцэтгэл, /сая төг/	335.3	336.4	324.9	421.0	518.8	Expenditure performance of Social insurance fund against industrial accidents and occupational diseases /mln.tug/
Ажилгүйдлийн даатгалын сангийн зарлагын гүйцэтгэл, /сая төг/	383.6	532.6	414.9	821.3	840.6	Expenditure performance of Unemployment Insurance fund /mln.tug/

Мэдээллийн эх үүсвэр: Нийгмийн даатгалын ерөнхий газар

БҮЛЭГ 7.2 ГОВЬСҮМБЭР АЙМГИЙН ҮЗҮҮЛЭЛТҮҮД

Хүснэгт 7.2.4 Говьсүмбэр аймгийн халамжийн үзүүлэлтүүд, 2019-2023 он
Welfare indicators of Govisumber province, 2019-2023

Үзүүлэлт	Хэмжих нэгж	2019	2020	2021	2022	2023	Indicators
Нийгмийн халамжийн тэтгэвэр	хүн	269	287	360	326	314	Social welfare pensions
	мян.төг	478 110.8	741 152.3	818 364.4	853 196.2	961 664.1	
Нийгмийн халамжийн асаргааны тэтгэмж	хүн	308	297	291	292	324	Social welfare allowances for caretakers
	мян.төг	229 291.4	273 758.8	273 059.8	282 194.2	588 481.9	
Онцгой тохиолдлын болон амьжиргааг дэмжих мөнгөн тэтгэмж	хүн	276	278	271	273	313	Cash allowance for emergency and livelihood support
	мян.төг	141 721.9	210 542.3	227 548.1	259 438.0	331 246.3	
Эхийн алдар одонтой эхчүүдэд олгох мөнгөн тусламж	хүн	1 257	1 351	1 392	1 416	1 457	Benefit to mother with "Honorary mother" medal
	мян.төг	172 380.0	175 300.0	178 700.0	179 200.0	181 800.0	
Олон нийтийн оролцоонд түшиглэсэн халамжийн үйлчилгээ	хүн	121	223	60	59	83	Community based welfare services
	мян.төг	8 250.0	16 852.5	11 120.0	14 530.0	16 350.0	
Ахмад настанд үзүүлсэн дэмжлэг, хөнгөлөлт	хүн	1 310	1 084	829	1 274	1 121	Assistance and allowances for the elderly
	мян.төг	120 717.5	96 822.5	57 667.3	100 250.6	84 480.0	
Насны хишиг	хүн	701	720	761	783	799	Old-age benefit
	мян.төг	107 600.0	112 980.0	117 730.0	119 370.0	120 540.0	
Эх, олон хүүхэдтэй өрх толгойлсон эх, эцэгт олгох тэтгэмж	хүн	1 748	1 619	1 656	1 528	1 377	Allowance for mother, single mother/father headed family with many children
	мян.төг	609 562.8	601 617.6	618 728.5	553 563.6	535 819.6	
Хөгжлийн бэрхшээлтэй иргэнд үзүүлсэн тусламж, хөнгөлөлт	хүн	366	291	230	333	278	Social welfare services to the disabled
	мян.төг	57 245.6	53 029.8	43 642.9	58 875.4	56 515.4	
Алдар цолтон ахмад настанд үзүүлсэн нэмэгдэл, хөнгөлөлт	хүн	16	7	8	10	8	Allowance to veterans, the elderly awarded with state medal
	мян.төг	14 591.6	15 010.0	1 305.0	1 667.6	1 260.0	
Хүнс тэжээлийн дэмжлэг үзүүлэх үйлчилгээ	хүн	664	745	474	280	48	Food stamp
	мян.төг	95 015.9	147 526.5	81 052.2	47 984.0	28 624.0	
Хүүхдийн мөнгөн тэтгэмж	хүн	6 016	6 796	6 885	-	7 315	Child allowance
	мян.төг	1 154 260.0	5 969 460.0	8 187 747.1	-	8 490 500.0	
НИЙТ	хүн	13 052	13 698	13 217	6 574	13 437	TOTAL
	мян.төг	3 188 747.4	8 414 052.3	10 616 665.4	2 470 269.5	11 397 281.3	

Мэдээллийн эх үүсвэр: Хөдөлмөр, халамжийн үйлчилгээний ерөнхий газар

БҮЛЭГ 7.3 ДАРХАН-УУЛ АЙМГИЙН ҮЗҮҮЛЭЛТҮҮД

Хүснэгт 7.3.1 Дархан-уул аймгийн хүн ам, нийгмийн үзүүлэлтүүд, 2019-2023 он
Population and social indicators of Darkhan-Uul province, 2019-2023

Үзүүлэлт	2019	2020	2021	2022	2023	Indicators
Хүн амын тоо	102 171	103 580	104 737	104 551	103 239	Resident population
Эрэгтэй	50 234	50 890	51 461	51 244	50 439	Male
Эмэгтэй	51 937	52 690	53 276	53 307	52 800	Female
Хот, хөдөөгийн хүн амын эзлэх хувь						Share of urban and rural population
Хот	79.8	80.3	80.6	81.0	81.6	Urban
Хөдөө	20.2	19.7	19.4	19.0	18.4	Rural
Төрсөн хүүхдийн тоо	2 525	2 390	2 245	2 025	1 978	Births
Нас барсан хүний тоо	643	549	684	686	637	Deaths
Гэрлэлтийн тоо	547	398	491	566	480	Number of marriages
Шилжиж ирсэн хүний тоо	1 978	1 518	2 167	2 262	2 994	Number of immigrant
Дундаж наслалт	68.8	68.6	68.7	68.6	68.6	Average life expectancy
Хүн ам зүйн ачаалал, нийт	56.2	57.9	59.1	64.6	63.9	Dependency ratio
Хагас өнчин хүүхдийн тоо	796	889	918	967	1 572	Single orphan children
Бүтэн өнчин хүүхдийн тоо	88	81	86	88	80	Double orphan children
Хөгжлийн бэрхшээлтэй хүний тоо	4 512	4 474	4 276	5 223	5 083	Number of persons with disability
Өрхийн тоо	28 797	28 961	29 512	29 503	30 434	Number of mothers who head the family
Хот	23 328	23 525	24 013	24 143	25 047	Urban
Хөдөө	5 469	5 436	5 499	5 360	5 387	Rural
Өрх толгойлсон хүн	3 898	3 970	3 590	3 345	2 824	Number of persons who head the family
Өрх толгойлсон эмэгтэйчүүдийн тоо	3 114	3 218	2 904	2 720	2 338	Number of mothers who head the family
18 хүртэлх насны 4, түүнээс дээш хүүхэдтэй өрх	1 233	1 334	1 427	1 445	1 113	Households with 4 and more children under age of 18
18 хүртэлх насны хүүхэдтэй өрх толгойлсон эх	1 573	1 514	1 469	1 121	1 047	Mothers who head family with children under age of 18
Өрх үүсгэн ганц биеэр амьдардаг өндөр настай хүний тоо	1 689	1 832	1 908	2 069	2 190	Number of older people living alone as a household

Мэдээллийн эх үүсвэр: Үндэсний статистикийн хороо

БҮЛЭГ 7.3 ДАРХАН-УУЛ АЙМГИЙН ҮЗҮҮЛЭЛТҮҮД

Хүснэгт 7.3.2 Дархан-уул аймгийн хөдөлмөр эрхлэлт, ажилгүйдлийн үзүүлэлтүүд, 2019-2023 он
Employment and unemployment indicators of Darkhan-Uul province, 2019-2023

Үзүүлэлт	2019	2020	2021	2022	2023	Indicators
15 ба түүнээс дээш насны хүн амын тоо	72 097	65 964	62 822	63 662	60 643	<i>Population aged 15 years and over</i>
Эмэгтэй	39 751	34 292	34 718	34 579	33 399	<i>Female</i>
Ажиллах хүч	42 810	37 847	33 486	33 959	30 729	<i>Labor force</i>
Эмэгтэй	20 461	18 140	15 810	15 354	14 419	<i>Female</i>
Ажиллах хүчнээс гадуурх хүн ам	29 287	28 117	29 336	29 703	29 914	<i>Population outside the labor force</i>
Эмэгтэй	19 290	16 152	18 908	19 225	18 980	<i>Female</i>
Ажиллагчдын тоо	34 795	33 061	28 076	31 166	26 921	<i>Employed</i>
Эмэгтэй	16 788	16 445	13 499	13 676	12 567	<i>Female</i>
Ажилгүй иргэдийн тоо	8 014	4 784	5 410	2 793	3 807	<i>Unemployed</i>
Эмэгтэй	3 673	1 694	2 311	1 678	1 852	<i>Female</i>
Бүртгэлтэй ажилгүй иргэдийн тоо	1 209	956	933	370	337	<i>Registered unemployed</i>
Эмэгтэй	675	497	474	189	203	<i>Female</i>
Хөдөлмөрийн гэрээгээр ажиллаж буй гадаадын иргэд	48	62	65	58	48	<i>Foreign workers with labour contract</i>
Үйлдвэрлэлийн осол, хурц хордлого	10	19	14	8	25	<i>Occupational accident, acute poisonings</i>
Ажиллах хүчний оролцооны түвшин	59.4	57.4	53.3	53.3	50.7	<i>Labor force participation rate</i>
Ажилгүйдлийн түвшин	18.7	12.6	16.2	8.2	12.4	<i>Unemployed rate</i>
Хөдөлмөр эрхлэлтийн түвшин	48.3	50.1	44.7	49.0	44.4	<i>Employed rate</i>
Төрийн албан хаагчдын тоо	4 686	4 504	4 453	4 746	4 666	<i>Civil servants</i>
ААНБ-ын сарын дундаж цалин /мян.төг/	961.8	1 078.0	1 151.1	1 308.5	1 669.0	<i>Monthly average wage and salaries /thous.tug/</i>

Мэдээллийн эх үүсвэр: Үндэсний статистикийн хороо

БҮЛЭГ 7.3 ДАРХАН-УУЛ АЙМГИЙН ҮЗҮҮЛЭЛТҮҮД

Хүснэгт 7.3.3 Дархан-уул аймгийн нийгмийн даатгалын үзүүлэлтүүд, 2019-2023 он
Social insurance indicators of Darkhan-Uul province, 2019-2023

Үзүүлэлт	2019	2020	2021	2022	2023	Indicators
Нийгмийн даатгалын шимтгэл төлөгч ажил олгогчдын тоо	1 288	1 315	1 371	1 378	1 437	Number of employers contributing to the social insurance
Нийгмийн даатгалд хамрагдсан албан журмын даатгуулагчдын тоо	24 831	24 277	25 066	23 332	23 627	Number of compulsory insured
Нийгмийн даатгалд хамрагдсан сайн дурын даатгуулагчдын тоо	6 151	5 208	4 712	4 723	4 446	Number of voluntary insured
НД-ын сангаас тэтгэвэр авагчдын тоо	15 144	15 985	16 289	16 697	17 039	Number of pensioners receiving pension from the Social Insurance fund
Тэтгэврийн даатгалын сангаас тэтгэвэр авагчдын тоо	14 111	14 946	15 254	15 668	16 002	Number of pensioners receiving pension from the Pension insurance fund
Өндөр насны	11 304	12 038	12 364	12 944	13 224	Old age
Хөдөлмөрийн чадвар алдсаны	2 204	2 286	2 247	2 129	2 155	Invalidity
Тэжээгчээ алдсаны	603	622	643	595	623	Survivors
Цэргийн алба хаагчийн тэтгэвэр	492	506	526	546	561	Military service pension
YOMШӨ-ний даатгалын сангаас тэтгэвэр авагчдын тоо	541	533	509	483	476	Pensioners under the Law on pensions and benefits paid by the Social insurance fund against industrial accidents and occupational diseases
Хөдөлмөрийн чадвар алдсаны	496	489	466	444	435	Invalidity
Тэжээгчээ алдсаны	45	44	43	39	41	Survivors
НД-ын шимтгэлийн орлогын гүйцэтгэл, /сая төг/	47 616.1	43 777.7	58 535.4	83 030.0	113 274.7	Revenue performance of Social insurance fund /mln.tug/
НД-ын сангийн зарлагын гүйцэтгэл, /сая төг/	76 817.8	88 322.0	91 728.8	118 790.5	142 978.9	Expenditure performance of Social insurance fund /mln.tug/
Тэтгэврийн даатгалын сангийн зарлага, /сая төг/	67 292.3	77 513.5	81 496.0	106 676.4	127 944.3	Expenditure performance of Pension insurance fund /mln.tug/
Тэтгэмжийн даатгалын сангийн зарлагын гүйцэтгэл, /сая төг/	3 887.0	4 153.5	4 904.9	4 833.5	6 105.9	Expenditure performance of Benefit Insurance fund /mln.tug/
YOMШӨ-ний даатгалын сангийн зарлагын гүйцэтгэл, /сая төг/	3 854.9	3 917.0	3 635.8	4 519.1	5 259.2	Expenditure performance of Social insurance fund against industrial accidents and occupational diseases /mln.tug/
Ажилгүйдлийн даатгалын сангийн зарлагын гүйцэтгэл, /сая төг/	1 783.6	2 737.9	1 692.1	2 761.5	3 669.6	Expenditure performance of Unemployment Insurance fund /mln.tug/

Мэдээллийн эх үүсвэр: Нийгмийн даатгалын ерөнхий газар

БҮЛЭГ 7.3 ДАРХАН-УУЛ АЙМГИЙН ҮЗҮҮЛЭЛТҮҮД

Хүснэгт 7.3.4 Дархан-уул аймгийн халамжийн үзүүлэлтүүд, 2019-2023 он
Welfare indicators of Darkhan-Uul province, 2019-2023

Үзүүлэлт	Хэмжих нэгж	2019	2020	2021	2022	2023	Indicators
Нийгмийн халамжийн тэтгэвэр	хүн	1 922	1 929	2 343	2 065	2 049	Social welfare pensions
	мян.төг	3 573 350.8	5 285 547.1	5 785 961.6	5 973 004.1	6 464 626.6	
Нийгмийн халамжийн асаргааны тэтгэмж	хүн	2 003	2 189	2 153	2 226	2 477	Social welfare allowances for caretakers
	мян.төг	1 465 092.4	1 928 283.4	1 933 945.9	2 032 421.8	4 527 416.7	
Онцгой тохиолдлын болон амьжиргааг дэмжих мөнгөн тэтгэмж	хүн	1 863	1 986	2 019	2 137	2 426	Cash allowance for emergency and livelihood support
	мян.төг	1 021 071.8	1 417 240.6	1 583 952.5	1 796 578.9	2 158 886.9	
Эхийн алдар одонтой эхчүүдэд олгох мөнгөн тусламж	хүн	6 884	7 028	7 196	7 323	7 518	Benefit to mother with "Honorary mother" medal
	мян.төг	887 860.0	894 200.0	902 700.0	908 600.0	922 100.0	
Олон нийтийн оролцоонд түшиглэсэн халамжийн үйлчилгээ	хүн	179	214	229	135	165	Community based welfare services
	мян.төг	29 741.0	46 704.5	45 721.8	55 801.3	57 430.1	
Ахмад настанд үзүүлсэн дэмжлэг, хөнгөлөлт	хүн	9 128	5 734	6 754	10 980	11 055	Assistance and allowances for the elderly
	мян.төг	999 104.6	955 536.0	586 111.0	1 025 395.3	1 083 781.5	
Насны хишиг	хүн	4 852	5 379	5 487	5 820	6 100	Old-age benefit
	мян.төг	747 860.0	777 410.0	836 300.0	856 870.0	901 480.0	
Эх, олон хүүхэдтэй өрх толгойлсон эх, эцэгт олгох тэтгэмж	хүн	9 903	9 633	9 151	8 553	8 183	Allowance for mother, single mother/father headed family with many children
	мян.төг	3 653 165.3	3 637 166.6	3 597 316.1	3 349 863.7	3 289 660.9	
Хөгжлийн бэрхшээлтэй иргэнд үзүүлсэн тусламж, хөнгөлөлт	хүн	1 579	1 707	1 441	1 857	2 044	Social welfare services to the disabled
	мян.төг	299 578.5	325 743.0	293 115.8	371 990.9	412 212.8	
Алдар цолтон ахмад настанд үзүүлсэн нэмэгдэл, хөнгөлөлт	хүн	107	52	52	72	68	Allowance to veterans, the elderly awarded with state medal
	мян.төг	102 123.6	104 530.1	10 594.0	13 927.6	16 083.2	
Хүнс тэжээлийн дэмжлэг үзүүлэх үйлчилгээ	хүн	7 900	8 264	3 525	1 135	1 017	Food stamp
	мян.төг	1 129 746.0	1 741 676.0	980 248.0	347 720.0	144 672.0	
Хүүхдийн мөнгөн тэтгэмж	хүн	31 690	36 440	37 251	-	40 293	Child allowance
	мян.төг	5 941 340.0	31 957 320.0	44 425 716.1	-	46 565 400.0	
НИЙТ	хүн	78 010	80 555	77 601	42 303	83 395	TOTAL
	мян.төг	19 850 034.0	49 071 357.1	60 981 682.8	16 732 173.6	66 543 750.7	

Мэдээллийн эх үүсвэр: Хөдөлмөр, халамжийн үйлчилгээний ерөнхий газар

БҮЛЭГ 7.4 ДОРНОГОВЬ АЙМГИЙН ҮЗҮҮЛЭЛТҮҮД

Хүснэгт 7.4.1 Дорноговь аймгийн хүн ам, нийгмийн үзүүлэлтүүд, 2019-2023 он
Population and social indicators of Dornogovi province, 2019-2023

Үзүүлэлт	2019	2020	2021	2022	2023	Indicators
Хүн амын тоо	69 859	71 233	72 113	71 812	71 414	Resident population
Эрэгтэй	35 046	35 856	36 449	36 213	36 372	Male
Эмэгтэй	34 813	35 377	35 664	35 599	35 042	Female
Хот, хөдөөгийн хүн амын эзлэх хувь						Share of urban and rural population
Хот	64.0	64.1	64.3	65.0	64.9	Urban
Хөдөө	36.0	35.9	35.7	35.0	35.1	Rural
Төрсөн хүүхдийн тоо	1 599	1 629	1 561	1 409	1 292	Births
Нас барсан хүний тоо	416	357	435	443	408	Deaths
Гэрлэлтийн тоо	394	303	311	356	299	Number of marriages
Шилжиж ирсэн хүний тоо	1 621	992	1 011	805	1 539	Number of immigrant
Дундаж наслалт	71.6	72.0	72.2	72.7	72.9	Average life expectancy
Хүн ам зүйн ачаалал, нийт	55.5	56.3	56.6	56.1	55.6	Dependency ratio
Хагас өнчин хүүхдийн тоо	797	799	924	909	720	Single orphan children
Бүтэн өнчин хүүхдийн тоо	54	65	71	63	71	Double orphan children
Хөгжлийн бэрхшээлтэй хүний тоо	2 625	2 720	2 747	3 254	3 174	Number of persons with disability
Өрхийн тоо	20 115	20 499	21 115	21 265	21 543	Number of mothers who head the family
Хот	12 142	12 264	12 688	12 778	13 154	Urban
Хөдөө	7 973	8 235	8 427	8 487	8 389	Rural
Өрх толгойлсон хүн	2 050	2 071	2 070	2 178	2 237	Number of persons who head the family
Өрх толгойлсон эмэгтэйчүүдийн тоо	1741	1788	1867	1925	1979	Number of mothers who head the family
18 хүртэлх насны 4, түүнээс дээш хүүхэдтэй өрх	763	858	986	1 029	1 116	Households with 4 and more children under age of 18
18 хүртэлх насны хүүхэдтэй өрх толгойлсон эх	859	897	918	943	984	Mothers who head family with children under age of 18
Өрх үүсгэн ганц биеэр амьдардаг өндөр настай хүний тоо	1 006	1 141	1 171	1 249	1 383	Number of older people living alone as a household

Мэдээллийн эх үүсвэр: Үндэсний статистикийн хороо

БҮЛЭГ 7.4 ДОРНОГОВЬ АЙМГИЙН ҮЗҮҮЛЭЛТҮҮД

Хүснэгт 7.4.2 Дорноговь аймгийн хөдөлмөр эрхлэлт, ажилгүйдлийн үзүүлэлтүүд, 2019-2023 он
Employment and unemployment indicators of Dornogovi province, 2019-2023

Үзүүлэлт	2019	2020	2021	2022	2023	Indicators
15 ба түүнээс дээш насны хүн амын тоо	47 846	42 691	45 452	47 517	49 391	<i>Population aged 15 years and over</i>
Эмэгтэй	24 108	22 937	23 285	24 506	25 761	<i>Female</i>
Ажиллах хүч	32 985	29 316	28 359	27 259	32 017	<i>Labor force</i>
Эмэгтэй	15 621	14 186	12 905	12 828	14 865	<i>Female</i>
Ажиллах хүчнээс гадуурх хүн ам	14 861	13 375	17 093	20 258	17 374	<i>Population outside the labor force</i>
Эмэгтэй	8 487	8 751	10 380	11 678	10 896	<i>Female</i>
Ажиллагчдын тоо	31 717	28 119	27 582	27 013	30 865	<i>Employed</i>
Эмэгтэй	14 817	13 777	12 345	12 818	14 423	<i>Female</i>
Ажилгүй иргэдийн тоо	1 272	1 198	778	246	1 152	<i>Unemployed</i>
Эмэгтэй	807	410	560	10	442	<i>Female</i>
Бүртгэлтэй ажилгүй иргэдийн тоо	285	227	372	175	162	<i>Registered unemployed</i>
Эмэгтэй	144	127	190	114	106	<i>Female</i>
Хөдөлмөрийн гэрээгээр ажиллаж буй гадаадын иргэд	120	242	548	118	403	<i>Foreign workers with labour contract</i>
Үйлдвэрлэлийн осол, хурц хордлого	16	8	5	23	9	<i>Occupational accident, acute poisonings</i>
Ажиллах хүчний оролцооны түвшин	68.9	68.7	62.4	57.4	64.8	<i>Labor force participation rate</i>
Ажилгүйдлийн түвшин	3.9	4.1	2.7	0.9	3.6	<i>Unemployed rate</i>
Хөдөлмөр эрхлэлтийн түвшин	66.3	65.9	60.7	56.8	62.5	<i>Employed rate</i>
Төрийн албан хаагчдын тоо	4 087	4 371	4 410	4 769	4 925	<i>Civil servants</i>
ААНБ-ын сарын дундаж цалин /мян.төг/	1 014.7	1 131.9	1 213.8	1 383.2	1 808.0	<i>Monthly average wage and salaries /thous.tug/</i>

Мэдээллийн эх үүсвэр: Үндэсний статистикийн хороо

БҮЛЭГ 7.4 ДОРНОГОВЬ АЙМГИЙН ҮЗҮҮЛЭЛТҮҮД

Хүснэгт 7.4.3 Дорноговь аймгийн нийгмийн даатгалын үзүүлэлтүүд, 2019-2023 он
Social insurance indicators of Dornogovi province, 2019-2023

Үзүүлэлт	2019	2020	2021	2022	2023	Indicators
Нийгмийн даатгалын шимтгэл төлөгч ажил олгогчдын тоо	690	674	711	757	837	Number of employers contributing to the social insurance
Нийгмийн даатгалд хамрагдсан албан журмын даатгуулагчдын тоо	18 854	18 680	18 970	17 197	18 616	Number of compulsory insured
Нийгмийн даатгалд хамрагдсан сайн дурын даатгуулагчдын тоо	4 169	4 185	3 608	3 503	3 156	Number of voluntary insured
НД-ын сангаас тэтгэвэр авагчдын тоо	8 768	9 342	9 585	9 986	10 185	Number of pensioners receiving pension from the Social Insurance fund
Тэтгэврийн даатгалын сангаас тэтгэвэр авагчдын тоо	8 146	8 705	8 944	9 317	9 507	Number of pensioners receiving pension from the Pension insurance fund
Өндөр насны	6 336	6 855	7 077	7 417	7 621	Old age
Хөдөлмөрийн чадвар алдсаны	1 297	1 365	1 397	1 423	1 408	Invalidity
Тэжээгчээ алдсаны	513	485	470	477	478	Survivors
Цэргийн алба хаагчийн тэтгэвэр	471	488	505	547	559	Military service pension
YOMШӨ-ний даатгалын сангаас тэтгэвэр авагчдын тоо	151	149	136	122	119	Pensioners under the Law on pensions and benefits paid by the Social insurance fund against industrial accidents and occupational diseases
Хөдөлмөрийн чадвар алдсаны	122	121	112	99	97	Invalidity
Тэжээгчээ алдсаны	29	28	24	23	22	Survivors
НД-ын шимтгэлийн орлогын гүйцэтгэл, /сая төг/	35 244.3	36 806.5	44 101.4	58 983.2	78 455.9	Revenue performance of Social insurance fund /mln.tug/
НД-ын сангийн зарлагын гүйцэтгэл, /сая төг/	42 317.6	50 544.1	54 207.0	70 302.7	85 010.2	Expenditure performance of Social insurance fund /mln.tug/
Тэтгэврийн даатгалын сангийн зарлага, /сая төг/	37 589.0	44 472.1	47 158.1	63 070.4	75 565.1	Expenditure performance of Pension insurance fund /mln.tug/
Тэтгэмжийн даатгалын сангийн зарлагын гүйцэтгэл, /сая төг/	2 735.4	3 570.2	4 623.6	3 980.8	5 045.1	Expenditure performance of Benefit Insurance fund /mln.tug/
YOMШӨ-ний даатгалын сангийн зарлагын гүйцэтгэл, /сая төг/	914.9	985.5	936.3	1 070.8	1 450.8	Expenditure performance of Social insurance fund against industrial accidents and occupational diseases /mln.tug/
Ажилгүйдлийн даатгалын сангийн зарлагын гүйцэтгэл, /сая төг/	1 078.4	1 516.2	1 488.9	2 180.7	2 949.2	Expenditure performance of Unemployment Insurance fund /mln.tug/

Мэдээллийн эх үүсвэр: Нийгмийн даатгалын ерөнхий газар

БҮЛЭГ 7.4 ДОРНОГОВЬ АЙМГИЙН ҮЗҮҮЛЭЛТҮҮД

Хүснэгт 7.4.4 Дорноговь аймгийн халамжийн үзүүлэлтүүд, 2019-2023 он
Welfare indicators of Dornogovi province, 2019-2023

Үзүүлэлт	Хэмжих нэгж	2019	2020	2021	2022	2023	Indicators
Нийгмийн халамжийн тэтгэвэр	хүн	1 471	1 455	1 709	1 596	1 466	Social welfare pensions
	мян.төг	2 615 686.9	3 852 449.4	4 419 154.2	4 425 299.4	4 588 646.5	
Нийгмийн халамжийн асаргааны тэтгэмж	хүн	1 176	1 239	1 261	1 248	1 320	Social welfare allowances for caretakers
	мян.төг	888 268.7	1 135 613.0	1 181 198.4	1 113 014.7	2 354 945.4	
Онцгой тохиолдлын болон амьжиргааг дэмжих мөнгөн тэтгэмж	хүн	1 119	1 157	1 193	1 165	1 258	Cash allowance for emergency and livelihood support
	мян.төг	683 200.1	947 269.2	1 073 732.9	1 046 962.6	1 186 781.5	
Эхийн алдар одонтой эхчүүдэд олгох мөнгөн тусламж	хүн	4 827	5 200	5 319	5 447	5 543	Benefit to mother with "Honorary mother" medal
	мян.төг	663 680.0	672 700.0	681 400.0	690 800.0	698 100.0	
Олон нийтийн оролцоонд түшиглэсэн халамжийн үйлчилгээ	хүн	49	187	202	100	80	Community based welfare services
	мян.төг	9 990.0	32 476.0	36 835.0	48 929.0	55 542.5	
Ахмад настанд үзүүлсэн дэмжлэг, хөнгөлөлт	хүн	8 217	5 969	7 977	6 278	6 518	Assistance and allowances for the elderly
	мян.төг	411 630.0	442 447.7	214 424.3	441 974.3	516 571.7	
Насны хишиг	хүн	2 558	2 819	2 973	3 165	3 323	Old-age benefit
	мян.төг	408 180.0	423 342.0	448 690.0	463 660.0	495 930.0	
Эх, олон хүүхэдтэй өрх толгойлсон эх, эцэгт олгох тэтгэмж	хүн	6 389	6 371	6 109	5 805	5 376	Allowance for mother, single mother/father headed family with many children
	мян.төг	2 282 070.4	2 406 605.8	2 381 094.3	2 306 544.0	2 245 767.6	
Хөгжлийн бэрхшээлтэй иргэнд үзүүлсэн тусламж, хөнгөлөлт	хүн	1 125	1 193	1 454	1 200	1 154	Social welfare services to the disabled
	мян.төг	208 094.9	232 355.9	203 822.2	236 919.4	247 193.9	
Алдар цолтон ахмад настанд үзүүлсэн нэмэгдэл, хөнгөлөлт	хүн	49	18	20	29	43	Allowance to veterans, the elderly awarded with state medal
	мян.төг	37 948.8	40 786.4	3 519.0	4 575.2	7 332.9	
Хүнс тэжээлийн дэмжлэг үзүүлэх үйлчилгээ	хүн	3 670	3 716	1 557	702	666	Food stamp
	мян.төг	525 632.1	795 726.6	359 216.0	147 248.0	91 704.0	
Хүүхдийн мөнгөн тэтгэмж	хүн	23 542	25 703	25 904	-	27 373	Child allowance
	мян.төг	4 528 400.0	22 598 380.0	30 805 270.9	-	31 664 300.0	
НИЙТ	хүн	54 192	55 027	55 678	26 735	54 120	TOTAL
	мян.төг	13 262 781.9	33 580 151.8	41 808 357.2	10 925 926.6	44 152 816.0	

Мэдээллийн эх үүсвэр: Хөдөлмөр, халамжийн үйлчилгээний ерөнхий газар

БҮЛЭГ 7.5 ДУНДГОВЬ АЙМГИЙН ҮЗҮҮЛЭЛТҮҮД

Хүснэгт 7.5.1 Дундговь аймгийн хүн ам, нийгмийн үзүүлэлтүүд, 2019-2023 он
Population and social indicators of Dundgovi province, 2019-2023

Үзүүлэлт	2019	2020	2021	2022	2023	Indicators
Хүн амын тоо	46 698	47 274	47 542	47 199	46 131	Resident population
Эрэгтэй	23 478	23 796	23 912	23 717	23 244	Male
Эмэгтэй	23 220	23 478	23 630	23 482	22 887	Female
Хот, хөдөөгийн хүн амын эзлэх хувь						Share of urban and rural population
Хот	26.6	26.7	27.4	28.5	29.4	Urban
Хөдөө	73.4	73.3	72.6	71.5	70.6	Rural
Төрсөн хүүхдийн тоо	1 188	1 170	1 112	907	957	Births
Нас барсан хүний тоо	315	280	346	306	290	Deaths
Гэрлэлтийн тоо	193	172	145	164	156	Number of marriages
Шилжиж ирсэн хүний тоо	545	469	385	329	472	Number of immigrant
Дундаж наслалт	74.2	74.6	74.7	74.8	74.9	Average life expectancy
Хүн ам зүйн ачаалал, нийт	55.2	56.7	58.1	56.8	56.0	Dependency ratio
Хагас өнчин хүүхдийн тоо	453	477	481	494	752	Single orphan children
Бүтэн өнчин хүүхдийн тоо	35	33	34	29	32	Double orphan children
Хөгжлийн бэрхшээлтэй хүний тоо	1 864	1 851	1 827	1 914	1 865	Number of persons with disability
Өрхийн тоо	14 212	14 457	14 847	14 892	14 875	Number of mothers who head the family
Хот	3 726	3 761	3 949	4 118	4 251	Urban
Хөдөө	10 486	10 696	10 898	10 774	10 624	Rural
Өрх толгойлсон хүн	2 344	2 282	2 085	1 782	1 379	Number of persons who head the family
Өрх толгойлсон эмэгтэйчүүдийн тоо	1866	1820	1720	1538	1210	Number of mothers who head the family
18 хүртэлх насны 4, түүнээс дээш хүүхэдтэй өрх	579	667	765	786	814	Households with 4 and more children under age of 18
18 хүртэлх насны хүүхэдтэй өрх толгойлсон эх	888	867	849	769	649	Mothers who head family with children under age of 18
Өрх үүсгэн ганц биеэр амьдардаг өндөр настай хүний тоо	1 097	1 161	1 183	1 335	1 298	Number of older people living alone as a household

Мэдээллийн эх үүсвэр: Үндэсний статистикийн хороо

БҮЛЭГ 7.5 ДУНДГОВЬ АЙМГИЙН ҮЗҮҮЛЭЛТҮҮД

Хүснэгт 7.5.2 Дундговь аймгийн хөдөлмөр эрхлэлт, ажилгүйдлийн үзүүлэлтүүд, 2019-2023 он
Employment and unemployment indicators of Dundgovi province, 2019-2023

Үзүүлэлт	2019	2020	2021	2022	2023	Indicators
15 ба түүнээс дээш насны хүн амын тоо	31 000	31 532	32 569	34 407	28 151	<i>Population aged 15 years and over</i>
Эмэгтэй	16 874	16 901	17 202	17 745	15 028	<i>Female</i>
Ажиллах хүч	23 185	22 159	23 309	24 929	17 755	<i>Labor force</i>
Эмэгтэй	11 356	11 019	11 377	11 620	9 420	<i>Female</i>
Ажиллах хүчнээс гадуурх хүн ам	7 815	9 373	9 260	9 478	10 396	<i>Population outside the labor force</i>
Эмэгтэй	5 518	5 882	5 825	6 125	5 608	<i>Female</i>
Ажиллагчдын тоо	22 040	21 463	21 966	23 673	16 623	<i>Employed</i>
Эмэгтэй	10 510	10 652	10 981	10 953	9 099	<i>Female</i>
Ажилгүй иргэдийн тоо	1 147	696	1 343	1 255	1 132	<i>Unemployed</i>
Эмэгтэй	847	367	396	668	322	<i>Female</i>
Бүртгэлтэй ажилгүй иргэдийн тоо	321	340	263	108	368	<i>Registered unemployed</i>
Эмэгтэй	159	162	125	68	215	<i>Female</i>
Хөдөлмөрийн гэрээгээр ажиллаж буй гадаадын иргэд	9	11	107	4	35	<i>Foreign workers with labour contract</i>
Үйлдвэрлэлийн осол, хурц хордлого	4	3	5	1	0	<i>Occupational accident, acute poisonings</i>
Ажиллах хүчний оролцооны түвшин	74.8	70.3	71.6	72.5	63.1	<i>Labor force participation rate</i>
Ажилгүйдлийн түвшин	4.9	3.1	5.8	5.0	6.4	<i>Unemployed rate</i>
Хөдөлмөр эрхлэлтийн түвшин	71.1	68.1	67.4	68.8	59.0	<i>Employed rate</i>
Төрийн албан хаагчдын тоо	3 122	3 270	3 204	3 299	3 329	<i>Civil servants</i>
ААНБ-ын сарын дундаж цалин /мян.төг/	799.9	919.1	970.3	1 095.5	1 422.8	<i>Monthly average wage and salaries /thous.tug/</i>

Мэдээллийн эх үүсвэр: Үндэсний статистикийн хороо

БҮЛЭГ 7.5 ДУНДГОВЬ АЙМГИЙН ҮЗҮҮЛЭЛТҮҮД

Хүснэгт 7.5.3 Дундговь аймгийн нийгмийн даатгалын үзүүлэлтүүд, 2019-2023 он
Social insurance indicators of Dundgovi province, 2019-2023

Үзүүлэлт	2019	2020	2021	2022	2023	Indicators
Нийгмийн даатгалын шимтгэл төлөгч ажил олгогчдын тоо	511	523	527	527	532	Number of employers contributing to the social insurance
Нийгмийн даатгалд хамрагдсан албан журмын даатгуулагчдын тоо	6 502	6 403	6 583	6 022	6 144	Number of compulsory insured
Нийгмийн даатгалд хамрагдсан сайн дурын даатгуулагчдын тоо	4 490	5 349	4 113	3 819	3 463	Number of voluntary insured
НД-ын сангаас тэтгэвэр авагчдын тоо	7 189	7 760	8 005	8 223	8 375	Number of pensioners receiving pension from the Social Insurance fund
Тэтгэврийн даатгалын сангаас тэтгэвэр авагчдын тоо	7 032	7 597	7 842	8 045	8 195	Number of pensioners receiving pension from the Pension insurance fund
Өндөр насны	5 930	6 478	6 758	7 005	7 165	Old age
Хөдөлмөрийн чадвар алдсаны	867	877	843	807	803	Invalidity
Тэжээгчээ алдсаны	235	242	241	233	227	Survivors
Цэргийн алба хаагчийн тэтгэвэр	137	144	146	160	164	Military service pension
ҮОМШӨ-ний даатгалын сангаас тэтгэвэр авагчдын тоо	20	19	17	18	16	Pensioners under the Law on pensions and benefits paid by the Social insurance fund against industrial accidents and occupational diseases
Хөдөлмөрийн чадвар алдсаны	19	18	16	17	15	Invalidity
Тэжээгчээ алдсаны	1	1	1	1	1	Survivors
НД-ын шимтгэлийн орлогын гүйцэтгэл, /сая төг/	11 904.2	13 764.5	15 602.9	21 999.1	27 895.6	Revenue performance of Social insurance fund /mln.tug/
НД-ын сангийн зарлагын гүйцэтгэл, /сая төг/	31 257.8	37 190.8	39 891.5	53 317.5	62 503.2	Expenditure performance of Social insurance fund /mln.tug/
Тэтгэврийн даатгалын сангийн зарлага, /сая төг/	29 440.8	34 941.1	37 259.5	50 695.3	58 999.6	Expenditure performance of Pension insurance fund /mln.tug/
Тэтгэмжийн даатгалын сангийн зарлагын гүйцэтгэл, /сая төг/	1 396.5	1 744.8	2 099.3	1 796.2	2 401.3	Expenditure performance of Benefit Insurance fund /mln.tug/
ҮОМШӨ-ний даатгалын сангийн зарлагын гүйцэтгэл, /сая төг/	101.0	110.6	113.3	191.5	440.3	Expenditure performance of Social insurance fund against industrial accidents and occupational diseases /mln.tug/
Ажилгүйдлийн даатгалын сангийн зарлагын гүйцэтгэл, /сая төг/	319.5	394.3	419.4	634.6	662.0	Expenditure performance of Unemployment Insurance fund /mln.tug/

Мэдээллийн эх үүсвэр: Нийгмийн даатгалын ерөнхий газар

БҮЛЭГ 7.5 ДУНДГОВЬ АЙМГИЙН ҮЗҮҮЛЭЛТҮҮД

Хүснэгт 7.5.4 Дундговь аймгийн халамжийн үзүүлэлтүүд, 2019-2023 он
Welfare indicators of Dundgovi province, 2019-2023

Үзүүлэлт	Хэмжих нэгж	2019	2020	2021	2022	2023	Indicators
Нийгмийн халамжийн тэтгэвэр	хүн	835	843	1 014	897	868	Social welfare pensions
	мян.төг	1 826 556.6	2 542 058.0	2 474 631.1	2 492 955.3	2 717 934.4	
Нийгмийн халамжийн асаргааны тэтгэмж	хүн	1 109	1 228	1 201	1 255	1 257	Social welfare allowances for caretakers
	мян.төг	850 448.9	1 099 836.5	1 136 673.6	1 126 760.3	2 254 652.8	
Онцгой тохиолдлын болон амьжиргааг дэмжих мөнгөн тэтгэмж	хүн	907	1 015	1 031	1 179	1 255	Cash allowance for emergency and livelihood support
	мян.төг	508 481.1	727 863.7	771 290.8	813 941.5	909 415.5	
Эхийн алдар одонтой эхчүүдэд олгох мөнгөн тусламж	хүн	4 625	4 716	4 708	4 803	4 855	Benefit to mother with "Honorary mother" medal
	мян.төг	632 300.0	636 500.0	628 600.0	633 000.0	633 500.0	
Олон нийтийн оролцоонд түшиглэсэн халамжийн үйлчилгээ	хүн	235	55	152	98	133	Community based welfare services
	мян.төг	33 045.0	21 301.5	36 320.0	24 216.5	48 298.5	
Ахмад настанд үзүүлсэн дэмжлэг, хөнгөлөлт	хүн	1 979	3 568	1 713	2 560	2 189	Assistance and allowances for the elderly
	мян.төг	467 189.1	390 972.7	198 720.0	302 568.3	297 794.9	
Насны хишиг	хүн	2 565	2 785	2 862	2 967	3 100	Old-age benefit
	мян.төг	448 360.0	459 410.0	244 090.0	480 830.0	504 050.0	
Эх, олон хүүхэдтэй өрх толгойлсон эх, эцэгт олгох тэтгэмж	хүн	4 719	4 486	4 359	4 035	3 852	Allowance for mother, single mother/father headed family with many children
	мян.төг	1 749 527.0	1 760 489.7	1 720 142.4	1 673 124.9	1 625 826.2	
Хөгжлийн бэрхшээлтэй иргэнд үзүүлсэн тусламж, хөнгөлөлт	хүн	912	817	692	738	804	Social welfare services to the disabled
	мян.төг	145 746.5	135 254.3	160 848.8	133 821.4	154 818.5	
Алдар цолтон ахмад настанд үзүүлсэн нэмэгдэл, хөнгөлөлт	хүн	57	26	27	30	29	Allowance to veterans, the elderly awarded with state medal
	мян.төг	57 421.2	52 155.9	4 060.0	4 760.2	5 104.5	
Хүнс тэжээлийн дэмжлэг үзүүлэх үйлчилгээ	хүн	3 008	3 169	2 276	1 658	1 637	Food stamp
	мян.төг	429 848.0	682 336.0	384 376.0	273 472.0	238 608.0	
Хүүхдийн мөнгөн тэтгэмж	хүн	14 805	16 523	16 223	-	17 383	Child allowance
	мян.төг	2 845 360.0	14 525 910.0	19 719 735.4	-	20 035 700.0	
НИЙТ	хүн	35 756	39 231	36 258	20 220	37 362	TOTAL
	мян.төг	9 994 283.4	23 034 088.4	27 479 488.1	7 959 450.3	29 425 703.3	

Мэдээллийн эх үүсвэр: Хөдөлмөр, халамжийн үйлчилгээний ерөнхий газар

БҮЛЭГ 7.6 ӨМНӨГОВЬ АЙМГИЙН ҮЗҮҮЛЭЛТҮҮД

Хүснэгт 7.6.1 Өмнөговь аймгийн хүн ам, нийгмийн үзүүлэлтүүд, 2019-2023 он
Population and social indicators of Umnugovi province, 2019-2023

Үзүүлэлт	2019	2020	2021	2022	2023	Indicators
Хүн амын тоо	69 858	71 248	72 943	73 939	76 153	Resident population
Эрэгтэй	35 568	36 003	36 881	37 428	38 903	Male
Эмэгтэй	34 290	35 245	36 062	36 511	37 250	Female
Хот, хөдөөгийн хүн амын эзлэх хувь						Share of urban and rural population
Хот	37.7	38.6	39.6	40.1	41.5	Urban
Хөдөө	62.3	61.4	60.4	59.9	58.5	Rural
Төрсөн хүүхдийн тоо	1 923	1 974	1 767	1 504	1 623	Births
Нас барсан хүний тоо	395	357	396	393	406	Deaths
Гэрлэлтийн тоо	311	300	257	325	365	Number of marriages
Шилжиж ирсэн хүний тоо	1 389	998	1 180	1 769	2 672	Number of immigrant
Дундаж наслалт	72.4	72.7	72.9	73.1	73.4	Average life expectancy
Хүн ам зүйн ачаалал, нийт	55.4	58.3	59.7	59.6	60.8	Dependency ratio
Хагас өнчин хүүхдийн тоо	566	573	567	579	707	Single orphan children
Бүтэн өнчин хүүхдийн тоо	33	33	38	43	35	Double orphan children
Хөгжлийн бэрхшээлтэй хүний тоо	2 107	2 189	2 211	2 477	2 358	Number of persons with disability
Эрхийн тоо	21 106	22 013	23 164	23 712	25 336	Number of mothers who head the family
Хот	8 200	8 608	9 343	9 680	10 774	Urban
Хөдөө	12 906	13 405	13 821	14 032	14 562	Rural
Өрх толгойлсон хүн	3 068	3 075	2 983	2 921	1 873	Number of persons who head the family
Өрх толгойлсон эмэгтэйчүүдийн тоо	2397	2388	2323	2344	1460	Number of mothers who head the family
18 хүртэлх насны 4, түүнээс дээш хүүхэдтэй өрх	826	996	1 080	1 129	1 161	Households with 4 and more children under age of 18
18 хүртэлх насны хүүхэдтэй өрх толгойлсон эх	992	988	1 098	1 085	844	Mothers who head family with children under age of 18
Өрх үүсгэн ганц биеэр амьдардаг өндөр настай хүний тоо	1 458	1 493	1 887	1 831	2 060	Number of older people living alone as a household

Мэдээллийн эх үүсвэр: Үндэсний статистикийн хороо

БҮЛЭГ 7.6 ӨМНӨГОВЬ АЙМГИЙН ҮЗҮҮЛЭЛТҮҮД

Хүснэгт 7.6.2 Өмнөговь аймгийн хөдөлмөр эрхлэлт, ажилгүйдлийн үзүүлэлтүүд, 2019-2023 он
Employment and unemployment indicators of Umnugovi province, 2019-2023

Үзүүлэлт	2019	2020	2021	2022	2023	Indicators
15 ба түүнээс дээш насны хүн амын тоо	45 760	41 983	45 802	44 727	50 003	<i>Population aged 15 years and over</i>
Эмэгтэй	24 470	21 682	22 934	21 296	27 305	<i>Female</i>
Ажиллах хүч	32 473	30 176	29 339	31 512	34 908	<i>Labor force</i>
Эмэгтэй	15 539	14 642	13 217	13 829	16 187	<i>Female</i>
Ажиллах хүчнээс гадуурх хүн ам	13 287	11 807	16 463	13 215	15 095	<i>Population outside the labor force</i>
Эмэгтэй	8 931	7 040	9 717	7 467	11 118	<i>Female</i>
Ажиллагчдын тоо	30 517	28 473	27 300	29 391	33 194	<i>Employed</i>
Эмэгтэй	14 598	14 068	12 649	13 058	15 315	<i>Female</i>
Ажилгүй иргэдийн тоо	1 957	1 704	2 040	2 121	1 714	<i>Unemployed</i>
Эмэгтэй	942	574	568	771	872	<i>Female</i>
Бүртгэлтэй ажилгүй иргэдийн тоо	323	290	352	111	251	<i>Registered unemployed</i>
Эмэгтэй	129	136	168	45	93	<i>Female</i>
Хөдөлмөрийн гэрээгээр ажиллаж буй гадаадын иргэд	1 063	693	762	780	1 446	<i>Foreign workers with labour contract</i>
Үйлдвэрлэлийн осол, хурц хордлого	33	21	3	5	93	<i>Occupational accident, acute poisonings</i>
Ажиллах хүчний оролцооны түвшин	71.0	71.9	64.1	70.5	69.8	<i>Labor force participation rate</i>
Ажилгүйдлийн түвшин	6.0	5.6	7.0	6.7	4.9	<i>Unemployed rate</i>
Хөдөлмөр эрхлэлтийн түвшин	66.7	67.8	59.6	65.7	66.4	<i>Employed rate</i>
Төрийн албан хаагчдын тоо	3 749	4 075	4 387	4 552	4 765	<i>Civil servants</i>
ААНБ-ын сарын дундаж цалин /мян.төг/	1 080.4	1 220.3	1 264.3	1 748.5	2 383.9	<i>Monthly average wage and salaries /thous.tug/</i>

Мэдээллийн эх үүсвэр: Үндэсний статистикийн хороо

БҮЛЭГ 7.6 ӨМНӨГОВЬ АЙМГИЙН ҮЗҮҮЛЭЛТҮҮД

Хүснэгт 7.6.3 Өмнөговь аймгийн нийгмийн даатгалын үзүүлэлтүүд, 2019-2023 он
Social insurance indicators of Umnugovi province, 2019-2023

Үзүүлэлт	2019	2020	2021	2022	2023	Indicators
Нийгмийн даатгалын шимтгэл төлөгч ажил олгогчдын тоо	973	1 078	1 183	1 295	1 440	Number of employers contributing to the social insurance
Нийгмийн даатгалд хамрагдсан албан журмын даатгуулагчдын тоо	25 679	26 552	30 553	28 836	33 107	Number of compulsory insured
Нийгмийн даатгалд хамрагдсан сайн дурын даатгуулагчдын тоо	4 474	3 818	3 961	3 588	3 390	Number of voluntary insured
НД-ын сангаас тэтгэвэр авагчдын тоо	7 644	8 352	8 748	9 209	9 395	Number of pensioners receiving pension from the Social Insurance fund
Тэтгэврийн даатгалын сангаас тэтгэвэр авагчдын тоо	7 289	7 981	8 359	8 807	8 992	Number of pensioners receiving pension from the Pension insurance fund
Өндөр насны	6 061	6 720	7 085	7 450	7 649	Old age
Хөдөлмөрийн чадвар алдсаны	965	976	986	1 063	1 034	Invalidity
Тэжээгчээ алдсаны	263	285	288	294	309	Survivors
Цэргийн алба хаагчийн тэтгэвэр	335	353	370	382	382	Military service pension
ҮОМШӨ-ний даатгалын сангаас тэтгэвэр авагчдын тоо	20	18	19	20	21	Pensioners under the Law on pensions and benefits paid by the Social insurance fund against industrial accidents and occupational diseases
Хөдөлмөрийн чадвар алдсаны	17	15	16	17	17	Invalidity
Тэжээгчээ алдсаны	3	3	3	3	4	Survivors
НД-ын шимтгэлийн орлогын гүйцэтгэл, /сая төг/	46 767.3	31 592.5	59 720.8	118 975.0	155 446.1	Revenue performance of Social insurance fund /mln.tug/
НД-ын сангийн зарлагын гүйцэтгэл, /сая төг/	36 263.8	46 081.3	47 369.4	63 173.1	77 086.1	Expenditure performance of Social insurance fund /mln.tug/
Тэтгэврийн даатгалын сангийн зарлага, /сая төг/	31 643.1	38 226.7	41 339.5	56 944.5	67 733.8	Expenditure performance of Pension insurance fund /mln.tug/
Тэтгэмжийн даатгалын сангийн зарлагын гүйцэтгэл, /сая төг/	2 998.2	3 705.8	3 963.0	3 852.2	5 939.0	Expenditure performance of Benefit Insurance fund /mln.tug/
ҮОМШӨ-ний даатгалын сангийн зарлагын гүйцэтгэл, /сая төг/	159.1	205.9	188.3	270.6	589.2	Expenditure performance of Social insurance fund against industrial accidents and occupational diseases /mln.tug/
Ажилгүйдлийн даатгалын сангийн зарлагын гүйцэтгэл, /сая төг/	1 463.4	3 942.9	1 878.6	2 105.7	2 824.2	Expenditure performance of Unemployment Insurance fund /mln.tug/

Мэдээллийн эх үүсвэр: Нийгмийн даатгалын ерөнхий газар

БҮЛЭГ 7.6 ӨМНӨГОВЬ АЙМГИЙН ҮЗҮҮЛЭЛТҮҮД

Хүснэгт 7.6.4 Өмнөговь аймгийн халамжийн үзүүлэлтүүд, 2019-2023 он
Welfare indicators of Umnugovi province, 2019-2023

Үзүүлэлт	Хэмжих нэгж	2019	2020	2021	2022	2023	Indicators
Нийгмийн халамжийн тэтгэвэр	хүн	1 253	1 244	1 472	1 351	1 315	Social welfare pensions
	мян.төг	2 386 413.5	3 428 666.1	3 794 944.4	3 760 710.8	3 980 438.2	
Нийгмийн халамжийн асаргааны тэтгэмж	хүн	1 410	1 470	1 445	1 483	1 631	Social welfare allowances for caretakers
	мян.төг	1 109 777.1	1 359 477.8	1 369 079.6	1 411 134.9	3 004 093.7	
Онцгой тохиолдлын болон амьжиргааг дэмжих мөнгөн тэтгэмж	хүн	1 433	1 509	1 542	1 532	1 701	Cash allowance for emergency and livelihood support
	мян.төг	882 553.8	1 214 704.4	1 394 189.5	1 486 840.8	1 736 840.4	
Эхийн алдар одонтой эхчүүдэд олгох мөнгөн тусламж	хүн	4 798	4 997	5 290	5 545	5 727	Benefit to mother with "Honorary mother" medal
	мян.төг	648 500.0	667 300.0	692 800.0	715 500.0	731 800.0	
Олон нийтийн оролцоонд түшиглэсэн халамжийн үйлчилгээ	хүн	204	29	108	387	381	Community based welfare services
	мян.төг	11 490.0	1 560.0	37 345.0	48 078.4	85 589.0	
Ахмад настанд үзүүлсэн дэмжлэг, хөнгөлөлт	хүн	2 048	2 491	1 915	3 055	3 627	Assistance and allowances for the elderly
	мян.төг	423 037.3	392 319.6	175 378.4	368 754.4	454 806.7	
Насны хишиг	хүн	2 721	2 894	3 027	3 141	3 287	Old-age benefit
	мян.төг	464 190.0	482 740.0	498 440.0	511 650.0	530 140.0	
Эх, олон хүүхэдтэй өрх толгойлсон эх, эцэгт олгох тэтгэмж	хүн	7 905	7 799	6 373	6 838	6 498	Allowance for mother, single mother/father headed family with many children
	мян.төг	2 951 282.0	2 974 533.4	2 379 644.0	2 663 402.1	2 538 575.8	
Хөгжлийн бэрхшээлтэй иргэнд үзүүлсэн тусламж, хөнгөлөлт	хүн	594	560	504	677	886	Social welfare services to the disabled
	мян.төг	129 234.8	134 657.9	109 567.7	132 858.5	187 290.1	
Алдар цолтон ахмад настанд үзүүлсэн нэмэгдэл, хөнгөлөлт	хүн	42	18	16	21	27	Allowance to veterans, the elderly awarded with state medal
	мян.төг	40 675.0	40 921.3	2 380.0	3 847.9	5 236.6	
Хүнс тэжээлийн дэмжлэг үзүүлэх үйлчилгээ	хүн	1 327	1 512	1 228	1 008	832	Food stamp
	мян.төг	189 360.0	303 560.0	178 696.0	145 232.0	129 296.0	
Хүүхдийн мөнгөн тэтгэмж	хүн	21 547	25 464	26 891	-	29 089	Child allowance
	мян.төг	4 004 140.0	22 210 580.0	31 965 641.9	-	33 560 500.0	
НИЙТ	хүн	45 282	49 987	49 811	25 038	55 001	TOTAL
	мян.төг	13 240 653.5	33 211 020.5	42 598 106.5	11 248 009.8	46 944 606.5	

Мэдээллийн эх үүсвэр: Хөдөлмөр, халамжийн үйлчилгээний ерөнхий газар

БҮЛЭГ 7.7 СЭЛЭНГЭ АЙМГИЙН ҮЗҮҮЛЭЛТҮҮД

Хүснэгт 7.7.1 Сэлэнгэ аймгийн хүн ам, нийгмийн үзүүлэлтүүд, 2019-2023 он
Population and social indicators of Selenge province, 2019-2023

Үзүүлэлт	2019	2020	2021	2022	2023	Indicators
Хүн амын тоо	107 755	108 370	108 887	107 899	105 830	Resident population
Эрэгтэй	54 706	55 042	55 316	54 716	53 789	Male
Эмэгтэй	53 049	53 328	53 571	53 183	52 041	Female
Хот, хөдөөгийн хүн амын эзлэх хувь						Share of urban and rural population
Хот	34.5	34.4	34.3	34.3	34.1	Urban
Хөдөө	65.5	65.6	65.7	65.7	65.9	Rural
Төрсөн хүүхдийн тоо	2 774	2 417	2 168	2 017	1 978	Births
Нас барсан хүний тоо	669	681	811	718	723	Deaths
Гэрлэлтийн тоо	561	442	489	421	415	Number of marriages
Шилжиж ирсэн хүний тоо	1 868	1 492	1 473	1 301	1 811	Number of immigrant
Дундаж наслалт	72.3	72.0	71.8	71.7	71.7	Average life expectancy
Хүн ам зүйн ачаалал, нийт	53.4	54.6	55.6	60.1	59.2	Dependency ratio
Хагас өнчин хүүхдийн тоо	1 309	1 316	1 334	1 340	1 198	Single orphan children
Бүтэн өнчин хүүхдийн тоо	128	132	112	111	96	Double orphan children
Хөгжлийн бэрхшээлтэй хүний тоо	4 934	4 980	5 106	4 950	4 957	Number of persons with disability
Өрхийн тоо	29 004	29 359	29 947	29 966	30 361	Number of mothers who head the family
Хот	9 858	9 917	10 035	10 093	10 222	Urban
Хөдөө	19 146	19 442	19 912	19 873	20 139	Rural
Өрх толгойлсон хүн	3 890	3 918	3 738	3 893	2 847	Number of persons who head the family
Өрх толгойлсон эмэгтэйчүүдийн тоо	3114	3187	3035	3134	2320	Number of mothers who head the family
18 хүртэлх насны 4, түүнээс дээш хүүхэдтэй өрх	2 215	2 359	2 338	2 199	2 161	Households with 4 and more children under age of 18
18 хүртэлх насны хүүхэдтэй өрх толгойлсон эх	1 453	1 402	1 383	1 252	922	Mothers who head family with children under age of 18
Өрх үүсгэн ганц биеэр амьдардаг өндөр настай хүний тоо	1 132	1 113	1 453	1 658	1 804	Number of older people living alone as a household

Мэдээллийн эх үүсвэр: Үндэсний статистикийн хороо

БҮЛЭГ 7.7 СЭЛЭНГЭ АЙМГИЙН ҮЗҮҮЛЭЛТҮҮД

Хүснэгт 7.7.2 Сэлэнгэ аймгийн хөдөлмөр эрхлэлт, ажилгүйдлийн үзүүлэлтүүд, 2019-2023 он
Employment and unemployment indicators of Selenge province, 2019-2023

Үзүүлэлт	2019	2020	2021	2022	2023	Indicators
15 ба түүнээс дээш насны хүн амын тоо	67 214	60 191	66 969	60 044	53 483	<i>Population aged 15 years and over</i>
Эмэгтэй	34 142	31 576	35 637	30 072	27 398	<i>Female</i>
Ажиллах хүч	37 699	28 649	28 866	23 371	20 166	<i>Labor force</i>
Эмэгтэй	16 690	13 522	14 134	11 445	8 668	<i>Female</i>
Ажиллах хүчнээс гадуурх хүн ам	29 515	31 542	38 103	36 673	33 317	<i>Population outside the labor force</i>
Эмэгтэй	17 452	18 054	21 503	18 627	18 730	<i>Female</i>
Ажиллагчдын тоо	35 936	25 537	21 699	21 544	18 209	<i>Employed</i>
Эмэгтэй	16 123	12 215	10 770	11 194	7 575	<i>Female</i>
Ажилгүй иргэдийн тоо	1 763	3 111	7 167	1 827	1 957	<i>Unemployed</i>
Эмэгтэй	568	1 305	3 364	251	1 092	<i>Female</i>
Бүртгэлтэй ажилгүй иргэдийн тоо	447	450	488	218	408	<i>Registered unemployed</i>
Эмэгтэй	238	235	224	128	204	<i>Female</i>
Хөдөлмөрийн гэрээгээр ажиллаж буй гадаадын иргэд	6	83	413	26	16	<i>Foreign workers with labour contract</i>
Үйлдвэрлэлийн осол, хурц хордлого	11	9	6	18	16	<i>Occupational accident, acute poisonings</i>
Ажиллах хүчний оролцооны түвшин	56.1	47.6	43.1	38.9	37.7	<i>Labor force participation rate</i>
Ажилгүйдлийн түвшин	4.7	10.9	24.8	7.8	9.7	<i>Unemployed rate</i>
Хөдөлмөр эрхлэлтийн түвшин	53.5	42.4	32.4	35.9	34.0	<i>Employed rate</i>
Төрийн албан хаагчдын тоо	5 956	6 210	6 162	6 809	6 759	<i>Civil servants</i>
ААНБ-ын сарын дундаж цалин /мян.төг/	921.8	1 043.0	1 130.9	1 315.9	1 657.5	<i>Monthly average wage and salaries /thous.tug/</i>

Мэдээллийн эх үүсвэр: Үндэсний статистикийн хороо

БҮЛЭГ 7.7 СЭЛЭНГЭ АЙМГИЙН ҮЗҮҮЛЭЛТҮҮД

Хүснэгт 7.7.3 Сэлэнгэ аймгийн нийгмийн даатгалын үзүүлэлтүүд, 2019-2023 он
Social insurance indicators of Selenge province, 2019-2023

Үзүүлэлт	2019	2020	2021	2022	2023	Indicators
Нийгмийн даатгалын шимтгэл төлөгч ажил олгогчдын тоо	1 182	1 157	1 166	1 191	1 209	Number of employers contributing to the social insurance
Нийгмийн даатгалд хамрагдсан албан журмын даатгуулагчдын тоо	20 728	20 181	20 539	19 619	19 510	Number of compulsory insured
Нийгмийн даатгалд хамрагдсан сайн дурын даатгуулагчдын тоо	4 662	3 957	3 922	3 658	3 290	Number of voluntary insured
НД-ын сангаас тэтгэвэр авагчдын тоо	16 556	17 922	17 683	18 927	19 121	Number of pensioners receiving pension from the Social Insurance fund
Тэтгэврийн даатгалын сангаас тэтгэвэр авагчдын тоо	15 722	17 079	16 840	18 055	18 251	Number of pensioners receiving pension from the Pension insurance fund
Өндөр насны	11 354	12 640	12 742	13 854	14 144	Old age
Хөдөлмөрийн чадвар алдсаны	3 540	3 669	3 373	3 453	3 373	Invalidity
Тэжээгчээ алдсаны	828	770	725	748	734	Survivors
Цэргийн алба хаагчийн тэтгэвэр	617	649	658	699	712	Military service pension
YOMШӨ-ний даатгалын сангаас тэтгэвэр авагчдын тоо	217	194	185	173	158	Pensioners under the Law on pensions and benefits paid by the Social insurance fund against industrial accidents and occupational diseases
Хөдөлмөрийн чадвар алдсаны	208	187	177	163	148	Invalidity
Тэжээгчээ алдсаны	9	7	8	10	10	Survivors
НД-ын шимтгэлийн орлогын гүйцэтгэл, /сая төг/	35 749.9	33 941.1	45 668.0	77 080.5	93 914.6	Revenue performance of Social insurance fund /mln.tug/
НД-ын сангийн зарлагын гүйцэтгэл, /сая төг/	76 291.4	89 116.5	93 015.7	121 946.7	144 860.3	Expenditure performance of Social insurance fund /mln.tug/
Тэтгэврийн даатгалын сангийн зарлага, /сая төг/	70 905.6	82 501.9	86 402.0	114 697.2	135 297.6	Expenditure performance of Pension insurance fund /mln.tug/
Тэтгэмжийн даатгалын сангийн зарлагын гүйцэтгэл, /сая төг/	3 258.7	3 651.9	4 245.9	4 160.3	5 402.0	Expenditure performance of Benefit Insurance fund /mln.tug/
YOMШӨ-ний даатгалын сангийн зарлагын гүйцэтгэл, /сая төг/	1 220.5	1 252.9	1 234.2	1 434.3	1 864.5	Expenditure performance of Social insurance fund against industrial accidents and occupational diseases /mln.tug/
Ажилгүйдлийн даатгалын сангийн зарлагын гүйцэтгэл, /сая төг/	906.6	1 709.8	1 133.5	1 654.9	2 296.3	Expenditure performance of Unemployment Insurance fund /mln.tug/

Мэдээллийн эх үүсвэр: Нийгмийн даатгалын ерөнхий газар

БҮЛЭГ 7.7 СЭЛЭНГЭ АЙМГИЙН ҮЗҮҮЛЭЛТҮҮД

Хүснэгт 7.7.4 Сэлэнгэ аймгийн халамжийн үзүүлэлтүүд, 2019-2023 он
Welfare indicators of Selenge province, 2019-2023

Үзүүлэлт	Хэмжих нэгж	2019	2020	2021	2022	2023	Indicators
Нийгмийн халамжийн тэтгэвэр	хүн	2 665	2 592	3 191	2 726	2 531	Social welfare pensions
	мян.төг	4 843 835.1	7 017 437.9	7 824 041.6	7 646 676.4	7 961 332.8	
Нийгмийн халамжийн асаргааны тэтгэмж	хүн	1 920	1 992	1 976	2 000	2 195	Social welfare allowances for caretakers
	мян.төг	1 391 916.6	1 694 129.4	1 732 633.6	1 731 058.9	3 775 766.8	
Онцгой тохиолдлын болон амьжиргааг дэмжих мөнгөн тэтгэмж	хүн	1 842	1 902	1 928	1 986	2 205	Cash allowance for emergency and livelihood support
	мян.төг	907 849.6	1 130 122.6	1 234 989.4	1 399 271.5	1 629 318.5	
Эхийн алдар одонтой эхчүүдэд олгох мөнгөн тусламж	хүн	8 825	8 933	9 112	9 317	9 300	Benefit to mother with "Honorary mother" medal
	мян.төг	1 153 600.0	1 152 000.0	1 164 100.0	1 180 000.0	1 172 200.0	
Олон нийтийн оролцоонд түшиглэсэн халамжийн үйлчилгээ	хүн	1 904	392	28	156	121	Community based welfare services
	мян.төг	84 670.0	67 837.9	22 400.0	47 597.0	61 877.6	
Ахмад настанд үзүүлсэн дэмжлэг, хөнгөлөлт	хүн	5 720	3 657	3 192	5 081	5 603	Assistance and allowances for the elderly
	мян.төг	667 318.5	583 489.2	248 631.0	593 212.5	579 257.7	
Насны хишиг	хүн	4 778	5 333	5 460	5 907	6 152	Old-age benefit
	мян.төг	719 960.0	762 580.0	806 100.0	838 720.0	883 450.0	
Эх, олон хүүхэдтэй өрх толгойлсон эх, эцэгт олгох тэтгэмж	хүн	10 501	6 993	8 162	8 402	7 877	Allowance for mother, single mother/father headed family with many children
	мян.төг	3 758 279.1	2 437 320.9	3 064 386.8	3 260 045.5	3 071 308.9	
Хөгжлийн бэрхшээлтэй иргэнд үзүүлсэн тусламж, хөнгөлөлт	хүн	1 450	629	1 112	1 194	1 213	Social welfare services to the disabled
	мян.төг	281 688.1	215 985.8	222 519.4	239 091.0	266 876.4	
Алдар цолтон ахмад настанд үзүүлсэн нэмэгдэл, хөнгөлөлт	хүн	91	67	42	46	55	Allowance to veterans, the elderly awarded with state medal
	мян.төг	84 286.3	92 103.6	7 280.0	7 840.0	9 700.2	
Хүнс тэжээлийн дэмжлэг үзүүлэх үйлчилгээ	хүн	6 198	5 997	2 735	1 934	1 501	Food stamp
	мян.төг	998 968.0	1 239 684.3	532 496.0	300 072.0	228 160.0	
Хүүхдийн мөнгөн тэтгэмж	хүн	35 845	38 949	37 702	-	39 796	Child allowance
	мян.төг	6 860 040.0	34 291 000.0	45 181 380.6	-	45 959 200.0	
НИЙТ	хүн	81 739	77 436	74 640	38 749	78 549	TOTAL
	мян.төг	21 752 411.3	50 683 691.5	62 040 958.4	17 243 584.7	65 598 448.9	

Мэдээллийн эх үүсвэр: Хөдөлмөр, халамжийн үйлчилгээний ерөнхий газар

БҮЛЭГ 7.8 ТӨВ АЙМГИЙН ҮЗҮҮЛЭЛТҮҮД

Хүснэгт 7.8.1 Төв аймгийн хүн ам, нийгмийн үзүүлэлтүүд, 2019-2023 он
Population and social indicators of Tuv province, 2019-2023

Үзүүлэлт	2019	2020	2021	2022	2023	Indicators
Хүн амын тоо	92 409	93 332	94 042	93 181	91 786	Resident population
Эрэгтэй	47 447	48 023	48 319	47 893	47 503	Male
Эмэгтэй	44 962	45 309	45 723	45 288	44 283	Female
Хот, хөдөөгийн хүн амын эзлэх хувь						Share of urban and rural population
Хот	18.0	18.2	18.4	18.5	18.8	Urban
Хөдөө	82.0	81.8	81.6	81.5	81.2	Rural
Төрсөн хүүхдийн тоо	2 294	2 123	1 955	1 791	1 691	Births
Нас барсан хүний тоо	691	591	750	661	702	Deaths
Гэрлэлтийн тоо	423	357	389	406	319	Number of marriages
Шилжиж ирсэн хүний тоо	1 573	1 635	1 825	1 476	2 137	Number of immigrant
Дундаж наслалт	72.6	72.5	72.7	72.7	73.0	Average life expectancy
Хүн ам зүйн ачаалал, нийт	56.7	58.0	59.4	57.9	57.9	Dependency ratio
Хагас өнчин хүүхдийн тоо	1 184	1 168	1 161	1 242	1 187	Single orphan children
Бүтэн өнчин хүүхдийн тоо	68	69	61	76	84	Double orphan children
Хөгжлийн бэрхшээлтэй хүний тоо	2 979	3 303	3 065	3 593	3 494	Number of persons with disability
Өрхийн тоо	27 043	27 669	28 574	28 736	28 845	Number of mothers who head the family
Хот	4 711	4 777	4 938	4 968	5 091	Urban
Хөдөө	22 332	22 892	23 636	23 768	23 754	Rural
Өрх толгойлсон хүн	3 599	3 409	3 131	3 120	2 251	Number of persons who head the family
Өрх толгойлсон эмэгтэйчүүдийн тоо	2840	2674	2470	2387	1773	Number of mothers who head the family
18 хүртэлх насны 4, түүнээс дээш хүүхэдтэй өрх	1 912	1 821	2 263	1 998	2 062	Households with 4 and more children under age of 18
18 хүртэлх насны хүүхэдтэй өрх толгойлсон эх	1 236	1 265	1 157	1 016	823	Mothers who head family with children under age of 18
Өрх үүсгэн ганц биеэр амьдардаг өндөр настай хүний тоо	2 388	2 314	2 322	2 657	2 945	Number of older people living alone as a household

Мэдээллийн эх үүсвэр: Үндэсний статистикийн хороо

БҮЛЭГ 7.8 ТӨВ АЙМГИЙН ҮЗҮҮЛЭЛТҮҮД

Хүснэгт 7.8.2 Төв аймгийн хөдөлмөр эрхлэлт, ажилгүйдлийн үзүүлэлтүүд, 2019-2023 он
Employment and unemployment indicators of Tuv province, 2019-2023

Үзүүлэлт	2019	2020	2021	2022	2023	Indicators
15 ба түүнээс дээш насны хүн амын тоо	60 060	61 934	57 567	59 884	55 304	<i>Population aged 15 years and over</i>
Эмэгтэй	33 008	31 539	30 508	29 018	30 178	<i>Female</i>
Ажиллах хүч	40 760	43 868	36 375	36 995	40 078	<i>Labor force</i>
Эмэгтэй	19 133	20 443	16 021	16 623	18 809	<i>Female</i>
Ажиллах хүчнээс гадуурх хүн ам	19 300	18 066	21 192	22 889	15 226	<i>Population outside the labor force</i>
Эмэгтэй	13 875	11 096	14 487	12 395	11 369	<i>Female</i>
Ажиллагчдын тоо	39 089	42 639	35 606	35 032	39 507	<i>Employed</i>
Эмэгтэй	18 101	20 091	15 724	16 467	18 410	<i>Female</i>
Ажилгүй иргэдийн тоо	1 668	1 229	769	1 963	571	<i>Unemployed</i>
Эмэгтэй	1 031	351	297	156	399	<i>Female</i>
Бүртгэлтэй ажилгүй иргэдийн тоо	374	368	595	299	126	<i>Registered unemployed</i>
Эмэгтэй	188	194	311	141	70	<i>Female</i>
Хөдөлмөрийн гэрээгээр ажиллаж буй гадаадын иргэд	58	68	144	59	417	<i>Foreign workers with labour contract</i>
Үйлдвэрлэлийн осол, хурц хордлого	13	22	18	20	12	<i>Occupational accident, acute poisonings</i>
Ажиллах хүчний оролцооны түвшин	67.9	70.8	63.2	61.8	72.5	<i>Labor force participation rate</i>
Ажилгүйдлийн түвшин	4.1	2.8	2.1	5.3	1.4	<i>Unemployed rate</i>
Хөдөлмөр эрхлэлтийн түвшин	65.1	68.8	61.9	58.5	71.4	<i>Employed rate</i>
Төрийн албан хаагчдын тоо	5 537	5 560	5 080	5 844	5 951	<i>Civil servants</i>
ААНБ-ын сарын дундаж цалин /мян.төг/	788.4	946.7	1 000.5	1 131.6	1 497.6	<i>Monthly average wage and salaries /thous.tug/</i>

Мэдээллийн эх үүсвэр: Үндэсний статистикийн хороо

БҮЛЭГ 7.8 ТӨВ АЙМГИЙН ҮЗҮҮЛЭЛТҮҮД

Хүснэгт 7.8.3 Төв аймгийн нийгмийн даатгалын үзүүлэлтүүд, 2019-2023 он
Social insurance indicators of Tuv province, 2019-2023

Үзүүлэлт	2019	2020	2021	2022	2023	Indicators
Нийгмийн даатгалын шимтгэл төлөгч ажил олгогчдын тоо	864	873	870	880	897	Number of employers contributing to the social insurance
Нийгмийн даатгалд хамрагдсан албан журмын даатгуулагчдын тоо	14 440	14 536	15 347	14 229	14 602	Number of compulsory insured
Нийгмийн даатгалд хамрагдсан сайн дурын даатгуулагчдын тоо	5 635	6 547	5 402	5 134	4 260	Number of voluntary insured
НД-ын сангаас тэтгэвэр авагчдын тоо	13 737	15 348	15 804	16 511	16 904	Number of pensioners receiving pension from the Social Insurance fund
Тэтгэврийн даатгалын сангаас тэтгэвэр авагчдын тоо	13 260	14 865	15 329	16 024	16 397	Number of pensioners receiving pension from the Pension insurance fund
Өндөр насны	11 061	12 615	13 143	13 796	14 116	Old age
Хөдөлмөрийн чадвар алдсаны	1 645	1 708	1 645	1 680	1 719	Invalidity
Тэжээгчээ алдсаны	554	542	541	548	562	Survivors
Цэргийн алба хаагчийн тэтгэвэр	431	440	437	450	465	Military service pension
ҮОМШӨ-ний даатгалын сангаас тэтгэвэр авагчдын тоо	46	43	38	37	42	Pensioners under the Law on pensions and benefits paid by the Social insurance fund against industrial accidents and occupational diseases
Хөдөлмөрийн чадвар алдсаны	37	35	31	31	34	Invalidity
Тэжээгчээ алдсаны	9	8	7	6	8	Survivors
НД-ын шимтгэлийн орлогын гүйцэтгэл, /сая төг/	20 869.7	25 122.5	31 364.5	47 031.6	59 572.6	Revenue performance of Social insurance fund /mln.tug/
НД-ын сангийн зарлагын гүйцэтгэл, /сая төг/	60 731.8	71 962.3	76 450.3	103 756.1	122 507.1	Expenditure performance of Social insurance fund /mln.tug/
Тэтгэврийн даатгалын сангийн зарлага, /сая төг/	57 654.3	68 122.4	72 519.6	99 071.3	116 356.9	Expenditure performance of Pension insurance fund /mln.tug/
Тэтгэмжийн даатгалын сангийн зарлагын гүйцэтгэл, /сая төг/	2 149.6	2 526.4	2 853.7	3 151.2	4 038.4	Expenditure performance of Benefit Insurance fund /mln.tug/
ҮОМШӨ-ний даатгалын сангийн зарлагын гүйцэтгэл, /сая төг/	257.0	278.0	250.9	400.5	783.1	Expenditure performance of Social insurance fund against industrial accidents and occupational diseases /mln.tug/
Ажилгүйдлийн даатгалын сангийн зарлагын гүйцэтгэл, /сая төг/	670.9	1 035.6	826.1	1 133.2	1 328.6	Expenditure performance of Unemployment Insurance fund /mln.tug/

Мэдээллийн эх үүсвэр: Нийгмийн даатгалын ерөнхий газар

БҮЛЭГ 7.8 ТӨВ АЙМГИЙН ҮЗҮҮЛЭЛТҮҮД

Хүснэгт 7.8.4 Төв аймгийн халамжийн үзүүлэлтүүд, 2019-2023 он
Welfare indicators of Tuv province, 2019-2023





Үзүүлэлт	Хэмжих нэгж	2019	2020	2021	2022	2023	Indicators
Нийгмийн халамжийн тэтгэвэр	хүн	2 038	2 015	2 405	2 166	2 052	<i>Social welfare pensions</i>
	мян.төг	3 688 086.0	5 406 583.1	5 949 827.1	6 156 174.2	6 614 969.2	
Нийгмийн халамжийн асаргааны тэтгэмж	хүн	1 370	1 416	1 336	1 324	1 435	<i>Social welfare allowances for caretakers</i>
	мян.төг	1 046 266.1	1 251 205.3	1 223 638.2	1 190 999.5	2 470 389.8	
Онцгой тохиолдлын болон амьжиргааг дэмжих мөнгөн тэтгэмж	хүн	1 287	1 327	1 332	1 341	1 444	<i>Cash allowance for emergency and livelihood support</i>
	мян.төг	723 798.4	946 710.8	995 565.7	1 042 129.0	1 145 460.7	
Эхийн алдар одонтой эхчүүдэд олгох мөнгөн тусламж	хүн	9 217	9 479	9 571	9 663	9 683	<i>Benefit to mother with "Honorary mother" medal</i>
	мян.төг	1 231 980.0	1 249 800.0	1 246 600.0	1 245 000.0	1 238 900.0	
Олон нийтийн оролцоонд түшиглэсэн халамжийн үйлчилгээ	хүн	127	48	50	10	32	<i>Community based welfare services</i>
	мян.төг	23 130.0	4 320.0	29 900.0	6 985.0	27 137.2	
Ахмад настанд үзүүлсэн дэмжлэг, хөнгөлөлт	хүн	5 365	6 080	3 767	6 034	6 871	<i>Assistance and allowances for the elderly</i>
	мян.төг	656 102.5	691 538.9	302 065.0	703 678.1	696 730.0	
Насны хишиг	хүн	5 379	5 664	5 814	6 161	6 349	<i>Old-age benefit</i>
	мян.төг	834 840.0	860 020.0	892 840.0	917 910.0	958 900.0	
Эх, олон хүүхэдтэй өрх толгойлсон эх, эцэгт олгох тэтгэмж	хүн	9 395	6 936	8 594	7 588	7 065	<i>Allowance for mother, single mother/father headed family with many children</i>
	мян.төг	3 634 742.7	3 428 322.3	3 262 746.5	3 054 985.2	2 980 393.6	
Хөгжлийн бэрхшээлтэй иргэнд үзүүлсэн тусламж, хөнгөлөлт	хүн	1 090	1 089	708	1 025	1 176	<i>Social welfare services to the disabled</i>
	мян.төг	214 572.7	195 203.2	159 839.8	208 679.2	235 302.4	
Алдар цолтон ахмад настанд үзүүлсэн нэмэгдэл, хөнгөлөлт	хүн	127	61	54	57	64	<i>Allowance to veterans, the elderly awarded with state medal</i>
	мян.төг	124 638.0	122 469.2	8 540.0	10 175.6	12 173.0	
Хүнс тэжээлийн дэмжлэг үзүүлэх үйлчилгээ	хүн	7 122	7 385	5 591	2 595	1 298	<i>Food stamp</i>
	мян.төг	1 016 376.0	1 540 752.0	906 064.0	575 360.0	246 728.0	
Хүүхдийн мөнгөн тэтгэмж	хүн	30 411	33 335	33 566	-	35 465	<i>Child allowance</i>
	мян.төг	5 874 500.0	29 356 760.0	40 058 552.2	-	41 064 100.0	
НИЙТ	хүн	72 928	74 835	72 788	37 964	72 934	TOTAL
	мян.төг	19 069 032.4	45 053 684.8	55 036 178.5	15 112 075.6	57 691 183.9	

Мэдээллийн эх үүсвэр: Хөдөлмөр, халамжийн үйлчилгээний ерөнхий газар



ЗҮҮН БҮСИЙН ҮЗҮҮЛЭЛТҮҮД

ТАНИХ ТЭМДЭГ

-  Хүн амын тоо
-  Ажиллагчдын тоо
-  Албан журмын даатгуулагчдын тоо
-  Хүнс тэжээлийн дэмжлэг үзүүлэх үйлчилгээнд хамрагдсан иргэд

БҮЛЭГ 8. ЗҮҮН БҮСИЙН ҮЗҮҮЛЭЛТҮҮД

Хүснэгт 8.1.1 Зүүн бүсийн хүн ам, нийгмийн үзүүлэлтүүд, 2019-2023 он
Population and social indicators of Eastern region, 2019-2023

Үзүүлэлт	2019	2020	2021	2022	2023	Indicators
Хүн амын тоо	222 224	226 287	229 232	230 112	229 357	Resident population
Эрэгтэй	112 010	114 189	115 733	116 021	116 083	Male
Эмэгтэй	110 214	112 098	113 499	114 091	113 274	Female
Хот, хөдөөгийн хүн амын эзлэх хувь						Share of urban and rural population
Хот	41.5	41.5	41.4	41.8	42.2	Urban
Хөдөө	58.5	58.5	58.6	58.2	57.8	Rural
Төрсөн хүүхдийн тоо	5 637	5 660	5 169	4 743	4 676	Births
Нас барсан хүний тоо	1 416	1 370	1 561	1 328	1 289	Deaths
Гэрлэлтийн тоо	993	1 093	1 033	940	853	Number of marriages
Шилжиж ирсэн хүний тоо	2 115	2 907	2 125	2 206	2 633	Number of immigrant
Хүн ам зүйн ачаалал, нийт	56.0	57.9	59.1	59.9	60.0	Dependency ratio
Хагас өнчин хүүхдийн тоо	2 521	2 805	2 764	2 729	3 025	Single orphan children
Бүтэн өнчин хүүхдийн тоо	245	215	249	229	206	Double orphan children
Хөгжлийн бэрхшээлтэй хүний тоо	10 149	9 998	9 823	11 056	10 957	Number of persons with disability
Өрхийн тоо	65 009	66 610	68 678	69 576	70 684	Households
Хот	26 008	26 480	27 277	27 763	28 488	Urban
Хөдөө	39 001	40 130	41 401	41 813	42 196	Rural
Өрх толгойлсон хүн	8 758	8 794	8 521	8 071	6 736	Number of persons who head the family
Өрх толгойлсон эмэгтэйчүүдийн тоо	7157	7203	7090	6787	5729	Number of mothers who head the family
18 хүртэлх насны 4, түүнээс дээш хүүхэдтэй өрх	3 248	3 422	3 822	3 860	4 536	Households with 4 and more children under age of 18
18 хүртэлх насны хүүхэдтэй өрх толгойлсон эх	3 628	3 575	3 605	3 363	2 913	Mothers who head family with children under age of 18
Өрх үүсгэн ганц биеэр амьдардаг өндөр настай хүний тоо	4 267	4 458	4 728	5 327	5 595	Number of older people living alone as a household

Мэдээллийн эх үүсвэр: Үндэсний статистикийн хороо

БҮЛЭГ 8. ЗҮҮН БҮСИЙН ҮЗҮҮЛЭЛТҮҮД

Хүснэгт 8.1.2 Зүүн бүсийн хөдөлмөр эрхлэлт, ажилгүйдлийн үзүүлэлтүүд, 2019-2023 он
Employment and unemployment indicators of Eastern region, 2019-2023

Үзүүлэлт	2019	2020	2021	2022	2023	Indicators
15 ба түүнээс дээш насны хүн амын тоо	156 268	154 965	144 930	141 848	146 656	<i>Population aged 15 years and over</i>
Эмэгтэй	78 853	80 815	76 278	73 881	77 744	<i>Female</i>
Ажиллах хүч	98 552	96 678	97 732	93 011	101 769	<i>Labor force</i>
Эмэгтэй	45 351	44 255	46 478	44 949	48 596	<i>Female</i>
Ажиллах хүчнээс гадуурх хүн ам	57 716	58 287	47 198	48 837	44 887	<i>Population outside the labor force</i>
Эмэгтэй	33 502	36 560	29 800	28 932	29 148	<i>Female</i>
Ажиллагчдын тоо	86 781	88 960	93 555	88 537	96 727	<i>Employed</i>
Эмэгтэй	39 960	40 978	44 288	43 263	46 238	<i>Female</i>
Ажилгүй иргэдийн тоо	11 773	7 724	4 177	4 474	5 042	<i>Unemployed</i>
Эмэгтэй	5 393	3 280	2 191	1 687	2 359	<i>Female</i>
Бүртгэлтэй ажилгүй иргэдийн тоо	2 215	1 218	2 101	1 847	1 070	<i>Registered unemployed</i>
Эмэгтэй	1 040	630	1 068	839	600	<i>Female</i>
Хөдөлмөрийн гэрээгээр ажиллаж буй гадаадын иргэд	793	763	974	524	940	<i>Foreign workers with labour contract</i>
Үйлдвэрлэлийн осол, хурц хордлого	35	28	25	43	54	<i>Occupational accident, acute poisonings</i>
Ажиллах хүчний оролцооны түвшин	63.1	62.4	67.4	65.6	69.4%	<i>Labor force participation rate</i>
Ажилгүйдлийн түвшин	11.9	8.0	4.3	4.8	5.0	<i>Unemployed rate</i>
Хөдөлмөр эрхлэлтийн түвшин	55.5	57.4	64.6	62.4	66.0	<i>Employed rate</i>
Төрийн албан хаагчдын тоо	13 082	13 562	13 665	14 678	14 551	<i>Civil servants</i>
Хүн амын амьжиргааны доод түвшин	187 600	201 700	210 300	236 400	271 800	<i>Minimum subsistence level of population</i>

Мэдээллийн эх үүсвэр: Үндэсний статистикийн хороо

БҮЛЭГ 8. ЗҮҮН БҮСИЙН ҮЗҮҮЛЭЛТҮҮД

Хүснэгт 8.1.3 Зүүн бүсийн нийгмийн даатгалын үзүүлэлтүүд, 2019-2023 он
Social insurance indicators of Eastern region, 2019-2023

Үзүүлэлт	2019	2020	2021	2022	2023	Indicators
Нийгмийн даатгалын шимтгэл төлөгч ажил олгогчдын тоо	2 378	2 423	2 524	2 549	2 629	Number of employers contributing to the social insurance
Нийгмийн даатгалд хамрагдсан албан журмын даатгуулагчдын тоо	41 772	40 817	41 382	38 823	39 563	Number of compulsory insured
Нийгмийн даатгалд хамрагдсан сайн дурын даатгуулагчдын тоо	13 471	15 400	11 711	11 688	10 876	Number of voluntary insured
НД-ын сангаас тэтгэвэр авагчдын тоо	31 610	33 941	34 866	36 211	37 054	Number of pensioners receiving pension from the Social Insurance fund
Тэтгэврийн даатгалын сангаас тэтгэвэр авагчдын тоо	29 961	32 253	33 168	34 441	35 214	Number of pensioners receiving pension from the Pension insurance fund
Өндөр насны	22 867	25 132	26 201	27 469	28 146	Old age
Хөдөлмөрийн чадвар алдсаны	5 489	5 506	5 378	5 421	5 504	Invalidity
Тэжээгчээ алдсаны	1 605	1 615	1 589	1 551	1 564	Survivors
Цэргийн алба хаагчийн тэтгэвэр	1 129	1 181	1 221	1 292	1 358	Military service pension
YOMШӨ-ний даатгалын сангаас тэтгэвэр авагчдын тоо	520	507	477	478	482	Pensioners under the Law on pensions and benefits paid by the Social insurance fund against industrial accidents and occupational diseases
Хөдөлмөрийн чадвар алдсаны	442	437	407	407	412	Invalidity
Тэжээгчээ алдсаны	78	70	70	71	70	Survivors
НД-ын шимтгэлийн орлогын гүйцэтгэл, /сая төг/	65 791.8	70 746.2	87 159.4	123 327.8	165 432.1	Revenue performance of Social insurance fund /mln.tug/
НД-ын сангийн зарлагын гүйцэтгэл, /сая төг/	135 154.2	161 829.0	170 880.6	229 547.9	269 563.5	Expenditure performance of Social insurance fund /mln.tug/
Тэтгэврийн даатгалын сангийн зарлага, /сая төг/	124 688.2	148 158.6	157 244.3	214 261.0	249 727.5	Expenditure performance of Pension insurance fund /mln.tug/
Тэтгэмжийн даатгалын сангийн зарлагын гүйцэтгэл, /сая төг/	5 765.8	7 539.2	8 165.7	8 149.5	10 769.8	Expenditure performance of Benefit Insurance fund /mln.tug/
YOMШӨ-ний даатгалын сангийн зарлагын гүйцэтгэл, /сая төг/	3 187.6	3 390.7	3 284.8	3 993.8	5 491.0	Expenditure performance of Social insurance fund against industrial accidents and occupational diseases /mln.tug/
Ажилгүйдлийн даатгалын сангийн зарлагын гүйцэтгэл, /сая төг/	1 512.7	2 740.4	2 185.8	3 143.6	3 575.2	Expenditure performance of Unemployment Insurance fund /mln.tug/

Мэдээллийн эх үүсвэр: Нийгмийн даатгалын ерөнхий газар

БҮЛЭГ 8. ЗҮҮН БҮСИЙН ҮЗҮҮЛЭЛТҮҮД

Хүснэгт 8.1.4 Зүүн бүсийн халамжийн үзүүлэлтүүд, 2019-2023 он
Welfare indicators of Eastern region, 2019-2023

Үзүүлэлт	Хэмжих нэгж	2019	2020	2021	2022	2023	Indicators
Нийгмийн халамжийн тэтгэвэр	хүн	5 106	5 115	6 361	5 491	5 244	Social welfare pensions
	мян.төг	9 270 238	13 602 750	15 409 260	15 251 876	16 720 352	
Нийгмийн халамжийн асаргааны тэтгэмж	хүн	4 671	4 626	4 524	4 544	4 872	Social welfare allowances for caretakers
	мян.төг	3 536 228	4 229 857	4 233 585	4 153 509	8 846 526	
Онцгой тохиолдлын болон амьжиргааг дэмжих мөнгөн тэтгэмж	хүн	4 392	4 413	4 396	4 360	4 930	Cash allowance for emergency and livelihood support
	мян.төг	2 386 187	3 064 575	3 338 038	3 420 604	4 072 181	
Эхийн алдар одонтой эхчүүдэд олгох мөнгөн тусламж	хүн	18 565	19 494	19 529	20 102	20 482	Benefit to mother with "Honorary mother" medal
	мян.төг	2 491 200	2 695 860	2 551 700	2 596 800	2 627 266	
Олон нийтийн оролцоонд түшиглэсэн халамжийн үйлчилгээ	хүн	907	801	651	435	522	Community based welfare services
	мян.төг	133 460	174 399	172 258	214 338	191 404	
Ахмад настанд үзүүлсэн дэмжлэг, хөнгөлөлт	хүн	21 084	23 361	18 775	21 035	23 244	Assistance and allowances for the elderly
	мян.төг	1 579 402	1 683 435	804 101	1 541 598	1 658 820	
Насны хишиг	хүн	9 666	10 431	10 943	11 779	12 462	Old-age benefit
	мян.төг	1 484 060	1 537 620	1 632 090	1 684 900	1 811 250	
Эх, олон хүүхэдтэй өрх толгойлсон эх, эцэгт олгох тэтгэмж	хүн	24 485	25 775	23 344	20 433	19 304	Allowance for mother, single mother/father headed family with many children
	мян.төг	8 540 928	9 877 784	9 407 973	8 114 659	8 009 917	
Хөгжлийн бэрхшээлтэй иргэнд үзүүлсэн тусламж, хөнгөлөлт	хүн	3 940	3 901	3 280	3 626	3 795	Social welfare services to the disabled
	мян.төг	711 541	694 644	617 290	743 423	783 122	
Алдар цолтон ахмад настанд үзүүлсэн нэмэгдэл, хөнгөлөлт	хүн	167	83	81	108	129	Allowance to veterans, the elderly awarded with state medal
	мян.төг	149 879	155 447	12 130	19 196	22 184	
Хүнс тэжээлийн дэмжлэг үзүүлэх үйлчилгээ	хүн	28 625	30 721	18 375	13 614	9 168	Food stamp
	мян.төг	4 266 312	6 688 432	3 648 806	2 211 456	1 519 760	
Хүүхдийн мөнгөн тэтгэмж	хүн	74 497	82 370	82 567	-	88 783	Child allowance
	мян.төг	14 243 020	72 250 780	98 345 229	-	102 516 000	
НИЙТ	хүн	196 105	211 091	192 826	105 527	192 935	TOTAL
	мян.төг	48 792 453.7	116 655 582.7	140 172 458.6	39 952 358.8	148 778 781.0	

Мэдээллийн эх үүсвэр: Хөдөлмөр, халамжийн үйлчилгээний ерөнхий газар

БҮЛЭГ 8.2 ДОРНОД АЙМГИЙН ҮЗҮҮЛЭЛТҮҮД

Хүснэгт 8.2.1 Дорнод аймгийн хүн ам, нийгмийн үзүүлэлтүүд, 2019-2023 он
Population and social indicators of Dornod province, 2019-2023

Үзүүлэлт	2019	2020	2021	2022	2023	Indicators
Хүн амын тоо	82 020	83 473	84 575	84 650	84 485	Resident population
Эрэгтэй	41 322	42 101	42 752	42 675	42 859	Male
Эмэгтэй	40 698	41 372	41 823	41 975	41 626	Female
Хот, хөдөөгийн хүн амын эзлэх хувь						Share of urban and rural population
Хот	56.4	55.9	55.8	55.8	56.2	Urban
Хөдөө	43.6	44.1	44.2	44.2	43.8	Rural
Төрсөн хүүхдийн тоо	2 072	2 100	1 839	1 693	1 608	Births
Нас барсан хүний тоо	548	503	614	512	476	Deaths
Гэрлэлтийн тоо	351	401	321	392	373	Number of marriages
Шилжиж ирсэн хүний тоо	766	1 348	722	651	803	Number of immigrant
Дундаж наслалт	69.7	69.8	70.2	70.7	71.0	Average life expectancy
Хүн ам зүйн ачаалал, нийт	57.2	59.5	60.3	61.4	60.8	Dependency ratio
Хагас өнчин хүүхдийн тоо	1 019	1 063	986	1 030	971	Single orphan children
Бүтэн өнчин хүүхдийн тоо	97	87	97	95	83	Double orphan children
Хөгжлийн бэрхшээлтэй хүний тоо	4 284	4 269	4 192	4 474	4 350	Number of persons with disability
Өрхийн тоо	23 378	24 007	24 720	24 919	25 347	Number of mothers who head the family
Хот	12 600	12 770	13 034	13 095	13 402	Urban
Хөдөө	10 778	11 237	11 686	11 824	11 945	Rural
Өрх толгойлсон хүн	3 232	3 057	3 043	2 812	2 746	Number of persons who head the family
Өрх толгойлсон эмэгтэйчүүдийн тоо	2652	2552	2565	2423	2343	Number of mothers who head the family
18 хүртэлх насны 4, түүнээс дээш хүүхэдтэй өрх	1 218	1 268	1 366	1 404	1 640	Households with 4 and more children under age of 18
18 хүртэлх насны хүүхэдтэй өрх толгойлсон эх	1 388	1 418	1 395	1 234	1 225	Mothers who head family with children under age of 18
Өрх үүсгэн ганц биеэр амьдардаг өндөр настай хүний тоо	1 580	1 638	1 571	1 681	1 740	Number of older people living alone as a household

Мэдээллийн эх үүсвэр: Үндэсний статистикийн хороо

БҮЛЭГ 8.2 ДОРНОД АЙМГИЙН ҮЗҮҮЛЭЛТҮҮД

Хүснэгт 8.2.2 Дорнод аймгийн хөдөлмөр эрхлэлт, ажилгүйдлийн үзүүлэлтүүд, 2019-2023 он
Employment and unemployment indicators of Dornod province, 2019-2023

Үзүүлэлт	2019	2020	2021	2022	2023	Indicators
15 ба түүнээс дээш насны хүн амын тоо	60 299	59 015	50 881	50 612	55 579	Population aged 15 years and over
Эмэгтэй	30 908	31 516	28 866	26 793	29 698	Female
Ажиллах хүч	33 528	34 602	31 844	30 263	36 981	Labor force
Эмэгтэй	15 079	16 284	15 743	15 700	17 570	Female
Ажиллах хүчнээс гадуурх хүн ам	26 771	24 413	19 037	20 349	18 598	Population outside the labor force
Эмэгтэй	15 829	15 232	13 123	11 093	12 128	Female
Ажиллагчдын тоо	26 532	29 743	29 797	27 817	33 800	Employed
Эмэгтэй	11 985	14 626	14 751	14 648	15 541	Female
Ажилгүй иргэдийн тоо	6 995	4 860	2 047	2 446	3 181	Unemployed
Эмэгтэй	3 094	1 660	992	1 051	2 030	Female
Бүртгэлтэй ажилгүй иргэдийн тоо	1 208	392	1 095	1 201	375	Registered unemployed
Эмэгтэй	530	208	568	528	203	Female
Хөдөлмөрийн гэрээгээр ажиллаж буй гадаадын иргэд	706	609	816	428	761	Foreign workers with labour contract
Үйлдвэрлэлийн осол, хурц хордлого	13	15	5	12	24	Occupational accident, acute poisonings
Ажиллах хүчний оролцооны түвшин	55.6	58.6	62.6	59.8	66.5	Labor force participation rate
Ажилгүйдлийн түвшин	20.9	14.0	6.4	8.1	8.6	Unemployed rate
Хөдөлмөр эрхлэлтийн түвшин	44.0	50.4	58.6	55.0	60.8	Employed rate
Төрийн албан хаагчдын тоо	4 753	4 995	4 965	5 343	5 289	Civil servants
ААНБ-ын сарын дундаж цалин /мян.төг/	894.5	1 009.5	1 070.0	1 225.3	1 647.3	Monthly average wage and salaries /thous.tug/

Мэдээллийн эх үүсвэр: Үндэсний статистикийн хороо

БҮЛЭГ 8.2 ДОРНОД АЙМГИЙН ҮЗҮҮЛЭЛТҮҮД

Хүснэгт 8.2.3 Дорнод аймгийн нийгмийн даатгалын үзүүлэлтүүд, 2019-2023 он
Social insurance indicators of Dornod province, 2019-2023

Үзүүлэлт	2019	2020	2021	2022	2023	Indicators
Нийгмийн даатгалын шимтгэл төлөгч ажил олгогчдын тоо	836	866	900	930	985	Number of employers contributing to the social insurance
Нийгмийн даатгалд хамрагдсан албан журмын даатгуулагчдын тоо	17 601	17 562	17 340	16 419	16 724	Number of compulsory insured
Нийгмийн даатгалд хамрагдсан сайн дурын даатгуулагчдын тоо	5 125	4 775	4 188	4 384	3 955	Number of voluntary insured
НД-ын сангаас тэтгэвэр авагчдын тоо	12 331	13 254	13 522	13 900	14 163	Number of pensioners receiving pension from the Social Insurance fund
Тэтгэврийн даатгалын сангаас тэтгэвэр авагчдын тоо	11 673	12 565	12 825	13 162	13 389	Number of pensioners receiving pension from the Pension insurance fund
Өндөр насны	8 332	9 152	9 485	9 900	10 147	Old age
Хөдөлмөрийн чадвар алдсаны	2 735	2 778	2 706	2 640	2 616	Invalidity
Тэжээгчээ алдсаны	606	635	634	622	626	Survivors
Цэргийн алба хаагчийн тэтгэвэр	581	613	628	675	715	Military service pension
ҮОМШӨ-ний даатгалын сангаас тэтгэвэр авагчдын тоо	77	76	69	63	59	Pensioners under the Law on pensions and benefits paid by the Social insurance fund against industrial accidents and occupational diseases
Хөдөлмөрийн чадвар алдсаны	62	63	57	51	48	Invalidity
Тэжээгчээ алдсаны	15	13	12	12	11	Survivors
НД-ын шимтгэлийн орлогын гүйцэтгэл, /сая төг/	27 221.7	27 652.5	34 730.3	54 022.4	70 184.4	Revenue performance of Social insurance fund /mln.tug/
НД-ын сангийн зарлагын гүйцэтгэл, /сая төг/	53 380.1	63 560.4	66 850.1	88 856.6	104 339.2	Expenditure performance of Social insurance fund /mln.tug/
Тэтгэврийн даатгалын сангийн зарлага, /сая төг/	49 984.8	59 051.3	62 400.9	83 697.3	97 877.1	Expenditure performance of Pension insurance fund /mln.tug/
Тэтгэмжийн даатгалын сангийн зарлагын гүйцэтгэл, /сая төг/	2 335.1	2 912.5	3 141.3	3 228.6	4 023.6	Expenditure performance of Benefit Insurance fund /mln.tug/
ҮОМШӨ-ний даатгалын сангийн зарлагын гүйцэтгэл, /сая төг/	438.0	495.6	453.4	613.5	843.9	Expenditure performance of Social insurance fund against industrial accidents and occupational diseases /mln.tug/
Ажилгүйдлийн даатгалын сангийн зарлагын гүйцэтгэл, /сая төг/	622.1	1 101.0	854.5	1 317.2	1 594.6	Expenditure performance of Unemployment Insurance fund /mln.tug/

Мэдээллийн эх үүсвэр: Нийгмийн даатгалын ерөнхий газар

БҮЛЭГ 8.2 ДОРНОД АЙМГИЙН ҮЗҮҮЛЭЛТҮҮД

Хүснэгт 8.2.4 Дорнод аймгийн халамжийн үзүүлэлтүүд, 2019-2023 он
Welfare indicators of Dornod province, 2019-2023

Үзүүлэлт	Хэмжих нэгж	2019	2020	2021	2022	2023	Indicators
Нийгмийн халамжийн тэтгэвэр	хүн	1 987	2 001	2 381	2 027	1 815	Social welfare pensions
	мян.төг	3 654 343.5	5 276 869.8	5 855 889.6	5 599 984.2	5 888 226.3	
Нийгмийн халамжийн асаргааны тэтгэмж	хүн	1 624	1 580	1 518	1 474	1 548	Social welfare allowances for caretakers
	мян.төг	1 236 355.3	1 447 566.4	1 442 094.9	1 384 154.5	2 854 189.5	
Онцгой тохиолдлын болон амьжиргааг дэмжих мөнгөн тэтгэмж	хүн	1 536	1 527	1 490	1 431	1 635	Cash allowance for emergency and livelihood support
	мян.төг	834 963.6	1 073 117.9	1 144 467.6	1 146 361.2	1 434 686.3	
Эхийн алдар одонтой эхчүүдэд олгох мөнгөн тусламж	хүн	6 647	6 821	6 952	7 170	7 350	Benefit to mother with "Honorary mother" medal
	мян.төг	883 300.0	1 021 660.1	902 600.0	920 700.0	934 965.5	
Олон нийтийн оролцоонд түшиглэсэн халамжийн үйлчилгээ	хүн	394	396	285	322	231	Community based welfare services
	мян.төг	35 257.5	50 313.0	46 783.5	80 712.0	50 161.3	
Ахмад настанд үзүүлсэн дэмжлэг, хөнгөлөлт	хүн	8 804	8 976	6 728	6 865	6 925	Assistance and allowances for the elderly
	мян.төг	602 459.1	640 182.8	269 900.0	593 292.8	575 239.5	
Насны хишиг	хүн	3 452	3 737	3 971	4 241	4 508	Old-age benefit
	мян.төг	528 130.0	544 360.0	579 790.0	596 660.0	638 230.0	
Эх, олон хүүхэдтэй өрх толгойлсон эх, эцэгт олгох тэтгэмж	хүн	9 229	8 256	7 766	7 352	6 819	Allowance for mother, single mother/father headed family with many children
	мян.төг	3 237 160.9	3 252 414.6	3 192 695.8	3 033 315.3	3 013 469.2	
Хөгжлийн бэрхшээлтэй иргэнд үзүүлсэн тусламж, хөнгөлөлт	хүн	1 532	1 624	1 417	1 391	1 480	Social welfare services to the disabled
	мян.төг	282 248.3	280 029.0	272 684.2	303 358.0	310 631.2	
Алдар цолтон ахмад настанд үзүүлсэн нэмэгдэл, хөнгөлөлт	хүн	55	30	27	34	41	Allowance to veterans, the elderly awarded with state medal
	мян.төг	55 243.0	56 328.0	4 012.0	5 804.6	6 796.8	
Хүнс тэжээлийн дэмжлэг үзүүлэх үйлчилгээ	хүн	13 023	14 274	10 584	8 888	5 336	Food stamp
	мян.төг	1 956 424.0	3 095 932.0	1 837 006.0	1 431 744.0	972 048.0	
Хүүхдийн мөнгөн тэтгэмж	хүн	27 539	30 661	30 984	-	33 072	Child allowance
	мян.төг	5 155 740.0	26 825 450.0	36 830 029.0	-	38 292 200.0	
НИЙТ	хүн	75 822	79 883	74 103	41 195	70 760	TOTAL
	мян.төг	18 461 625.2	43 564 223.5	52 377 952.5	15 096 086.7	54 970 843.6	

Мэдээллийн эх үүсвэр: Хөдөлмөр, халамжийн үйлчилгээний ерөнхий газар

БҮЛЭГ 8.3 СҮХБААТАР АЙМГИЙН ҮЗҮҮЛЭЛТҮҮД

Хүснэгт 8.3.1 Сүхбаатар аймгийн хүн ам, нийгмийн үзүүлэлтүүд, 2019-2023 он
Population and social indicators of Sukhbaatar province, 2019-2023

Үзүүлэлт	2019	2020	2021	2022	2023	Indicators
Хүн амын тоо	62 884	64 307	65 228	65 828	65 995	Resident population
Эрэгтэй	31 603	32 335	32 752	33 035	33 246	Male
Эмэгтэй	31 281	31 972	32 476	32 793	32 749	Female
Хот, хөдөөгийн хүн амын эзлэх хувь						Share of urban and rural population
Хот	29.5	29.9	30.4	31.3	32.0	Urban
Хөдөө	70.5	70.1	69.6	68.7	68.0	Rural
Төрсөн хүүхдийн тоо	1 634	1 653	1 579	1 415	1 479	Births
Нас барсан хүний тоо	381	406	408	331	331	Deaths
Гэрлэлтийн тоо	329	356	372	240	161	Number of marriages
Шилжиж ирсэн хүний тоо	469	508	515	564	578	Number of immigrant
Дундаж наслалт	73.0	73.3	73.6	74.6	75.1	Average life expectancy
Хүн ам зүйн ачаалал, нийт	54.9	56.9	58.4	59.6	60.3	Dependency ratio
Хагас өнчин хүүхдийн тоо	630	691	701	720	937	Single orphan children
Бүтэн өнчин хүүхдийн тоо	35	30	23	30	36	Double orphan children
Хөгжлийн бэрхшээлтэй хүний тоо	2 740	2 707	2 707	3 081	2 978	Number of persons with disability
Өрхийн тоо	17 725	18 231	18 817	19 131	19 481	Number of mothers who head the family
Хот	5 177	5 362	5 646	5 846	6 094	Urban
Хөдөө	12 548	12 869	13 171	13 285	13 387	Rural
Өрх толгойлсон хүн	2 909	2 873	2 775	2 723	2 292	Number of persons who head the family
Өрх толгойлсон эмэгтэйчүүдийн тоо	2329	2315	2258	2239	1895	Number of mothers who head the family
18 хүртэлх насны 4, түүнээс дээш хүүхэдтэй өрх	772	900	1 008	1 090	1 239	Households with 4 and more children under age of 18
18 хүртэлх насны хүүхэдтэй өрх толгойлсон эх	771	788	743	769	646	Mothers who head family with children under age of 18
Өрх үүсгэн ганц биеэр амьдардаг өндөр настай хүний тоо	1 131	1 201	1 362	1 439	1 486	Number of older people living alone as a household

Мэдээллийн эх үүсвэр: Үндэсний статистикийн хороо

БҮЛЭГ 8.3 СҮХБААТАР АЙМГИЙН ҮЗҮҮЛЭЛТҮҮД

Хүснэгт 8.3.2 Сүхбаатар аймгийн хөдөлмөр эрхлэлт, ажилгүйдлийн үзүүлэлтүүд, 2019-2023 он
Employment and unemployment indicators of Sukhbaatar province, 2019-2023

Үзүүлэлт	2019	2020	2021	2022	2023	Indicators
15 ба түүнээс дээш насны хүн амын тоо	41 831	40 922	41 432	40 191	40 042	<i>Population aged 15 years and over</i>
Эмэгтэй	20 569	20 973	21 436	21 123	21 140	<i>Female</i>
Ажиллах хүч	30 603	29 026	28 840	26 306	30 163	<i>Labor force</i>
Эмэгтэй	13 841	13 515	13 367	11 789	14 033	<i>Female</i>
Ажиллах хүчнээс гадуурх хүн ам	11 228	11 896	12 592	13 885	9 879	<i>Population outside the labor force</i>
Эмэгтэй	6 728	7 458	8 069	9 334	7 107	<i>Female</i>
Ажиллагчдын тоо	28 283	27 485	28 030	25 518	29 514	<i>Employed</i>
Эмэгтэй	12 984	12 633	12 848	11 710	13 765	<i>Female</i>
Ажилгүй иргэдийн тоо	2 323	1 546	811	788	649	<i>Unemployed</i>
Эмэгтэй	859	883	518	79	268	<i>Female</i>
Бүртгэлтэй ажилгүй иргэдийн тоо	630	462	563	363	261	<i>Registered unemployed</i>
Эмэгтэй	294	221	266	162	151	<i>Female</i>
Хөдөлмөрийн гэрээгээр ажиллаж буй гадаадын иргэд	66	132	130	84	134	<i>Foreign workers with labour contract</i>
Үйлдвэрлэлийн осол, хурц хордлого	5	4	4	13.	6	<i>Occupational accident, acute poisonings</i>
Ажиллах хүчний оролцооны түвшин	73.2	70.9	69.6	65.5	75.3	<i>Labor force participation rate</i>
Ажилгүйдлийн түвшин	7.6	5.3	2.8	3.0	2.2	<i>Unemployed rate</i>
Хөдөлмөр эрхлэлтийн түвшин	67.6	67.2	67.7	63.5	73.7	<i>Employed rate</i>
Төрийн албан хаагчдын тоо	3 645	3 825	3 838	4 077	4 012	<i>Civil servants</i>
ААНБ-ын сарын дундаж цалин /мян.төг/	797.8	910.8	957.2	1 095.7	1 438.4	<i>Monthly average wage and salaries /thous.tug/</i>

Мэдээллийн эх үүсвэр: Үндэсний статистикийн хороо

БҮЛЭГ 8.3 СҮХБААТАР АЙМГИЙН ҮЗҮҮЛЭЛТҮҮД

Хүснэгт 8.3.3 Сүхбаатар аймгийн нийгмийн даатгалын үзүүлэлтүүд, 2019-2023 он
Social insurance indicators of Sukhbaatar province, 2019-2023

Үзүүлэлт	2019	2020	2021	2022	2023	Indicators
Нийгмийн даатгалын шимтгэл төлөгч ажил олгогчдын тоо	648	654	674	677	698	<i>Number of employers contributing to the social insurance</i>
Нийгмийн даатгалд хамрагдсан албан журмын даатгуулагчдын тоо	10 875	10 399	10 543	9 831	10 129	<i>Number of compulsory insured</i>
Нийгмийн даатгалд хамрагдсан сайн дурын даатгуулагчдын тоо	3 600	3 194	3 167	3 561	3 226	<i>Number of voluntary insured</i>
НД-ын сангаас тэтгэвэр авагчдын тоо	8 112	8 767	9 126	9 559	9 871	<i>Number of pensioners receiving pension from the Social Insurance fund</i>
Тэтгэврийн даатгалын сангаас тэтгэвэр авагчдын тоо	7 756	8 399	8 749	9 174	9 471	<i>Number of pensioners receiving pension from the Pension insurance fund</i>
Өндөр насны	6 146	6 779	7 153	7 517	7 768	<i>Old age</i>
Хөдөлмөрийн чадвар алдсаны	1 231	1 245	1 230	1 298	1 344	<i>Invalidity</i>
Тэжээгчээ алдсаны	379	375	366	359	359	<i>Survivors</i>
Цэргийн алба хаагчийн тэтгэвэр	330	345	355	364	376	<i>Military service pension</i>
YOMШӨ-ний даатгалын сангаас тэтгэвэр авагчдын тоо	26	23	22	21	24	<i>Pensioners under the Law on pensions and benefits paid by the Social insurance fund against industrial accidents and occupational diseases</i>
Хөдөлмөрийн чадвар алдсаны	19	16	16	15	17	<i>Invalidity</i>
Тэжээгчээ алдсаны	7	7	6	6	7	<i>Survivors</i>
НД-ын шимтгэлийн орлогын гүйцэтгэл, /сая төг/	15 101.8	16 204.0	20 793.7	30 495.7	39 748.4	<i>Revenue performance of Social insurance fund /mln.tug/</i>
НД-ын сангийн зарлагын гүйцэтгэл, /сая төг/	33 923.4	41 318.2	43 844.6	59 735.3	70 015.5	<i>Expenditure performance of Social insurance fund /mln.tug/</i>
Тэтгэврийн даатгалын сангийн зарлага, /сая төг/	32 006.1	38 458.7	41 063.3	56 649.0	66 108.7	<i>Expenditure performance of Pension insurance fund /mln.tug/</i>
Тэтгэмжийн даатгалын сангийн зарлагын гүйцэтгэл, /сая төг/	1 475.9	1 998.5	2 112.0	2 091.0	2 784.3	<i>Expenditure performance of Benefit Insurance fund /mln.tug/</i>
YOMШӨ-ний даатгалын сангийн зарлагын гүйцэтгэл, /сая төг/	142.7	146.3	130.3	215.2	464.1	<i>Expenditure performance of Social insurance fund against industrial accidents and occupational diseases /mln.tug/</i>
Ажилгүйдлийн даатгалын сангийн зарлагын гүйцэтгэл, /сая төг/	298.7	714.7	538.9	780.1	658.5	<i>Expenditure performance of Unemployment Insurance fund /mln.tug/</i>

Мэдээллийн эх үүсвэр: *Нийгмийн даатгалын ерөнхий газар*

БҮЛЭГ 8.3 СҮХБААТАР АЙМГИЙН ҮЗҮҮЛЭЛТҮҮД

Хүснэгт 8.3.4 Сүхбаатар аймгийн халамжийн үзүүлэлтүүд, 2019-2023 он
Welfare indicators of Sukhbaatar province, 2019-2023

Үзүүлэлт	Хэмжих нэгж	2019	2020	2021	2022	2023	Indicators
Нийгмийн халамжийн тэтгэвэр	хүн	1 419	1 408	1 764	1 617	1 594	Social welfare pensions
	мян.төг	2 476 044.8	3 679 933.0	4 280 245.2	4 406 169.4	5 009 752.5	
Нийгмийн халамжийн асаргааны тэтгэмж	хүн	1 197	1 226	1 238	1 281	1 350	Social welfare allowances for caretakers
	мян.төг	876 346.7	1 107 229.1	1 111 634.7	1 134 329.4	2 374 816.5	
Онцгой тохиолдлын болон амьжиргааг дэмжих мөнгөн тэтгэмж	хүн	1 089	1 141	1 173	1 187	1 311	Cash allowance for emergency and livelihood support
	мян.төг	578 243.8	802 391.9	924 011.8	976 389.1	1 067 494.5	
Эхийн алдар одонтой эхчүүдэд олгох мөнгөн тусламж	хүн	5 183	5 483	5 457	5 653	5 792	Benefit to mother with "Honorary mother" medal
	мян.төг	704 100.0	731 300.0	720 500.0	735 600.0	745 200.0	
Олон нийтийн оролцоонд түшиглэсэн халамжийн үйлчилгээ	хүн	393	359	263	90	145	Community based welfare services
	мян.төг	58 500.8	80 197.0	80 746.0	98 346.0	88 746.0	
Ахмад настанд үзүүлсэн дэмжлэг, хөнгөлөлт	хүн	6 834	6 942	6 150	6 531	7 720	Assistance and allowances for the elderly
	мян.төг	462 373.5	487 371.6	267 219.0	463 410.7	538 697.5	
Насны хишиг	хүн	2 659	2 817	2 923	3 190	3 390	Old-age benefit
	мян.төг	406 820.0	415 670.0	438 210.0	459 810.0	497 970.0	
Эх, олон хүүхэдтэй өрх толгойлсон эх, эцэгт олгох тэтгэмж	хүн	6 942	10 030	8 138	6 180	5 992	Allowance for mother, single mother/father headed family with many children
	мян.төг	2 366 740.5	3 732 533.3	3 251 544.4	2 362 561.6	2 324 786.1	
Хөгжлийн бэрхшээлтэй иргэнд үзүүлсэн тусламж, хөнгөлөлт	хүн	1 011	1 234	1 069	1 181	1 150	Social welfare services to the disabled
	мян.төг	210 916.6	228 368.3	186 451.5	236 861.7	224 798.3	
Алдар цолтон ахмад настанд үзүүлсэн нэмэгдэл, хөнгөлөлт	хүн	38	17	16	32	36	Allowance to veterans, the elderly awarded with state medal
	мян.төг	30 726.0	31 766.3	2 320.0	5 899.8	6 642.6	
Хүнс тэжээлийн дэмжлэг үзүүлэх үйлчилгээ	хүн	5 950	6 572	3 456	1 388	774	Food stamp
	мян.төг	845 950.1	1 452 378.4	752 688.0	277 072.0	108 816.0	
Хүүхдийн мөнгөн тэтгэмж	хүн	21 143	23 243	23 185	-	25 249	Child allowance
	мян.төг	4 097 380.0	20 378 040.0	27 591 612.9	-	29 108 500.0	
НИЙТ	хүн	53 858	60 472	54 832	28 330	54 503	TOTAL
	мян.төг	13 114 142.8	33 127 178.9	39 607 183.5	11 156 449.6	42 096 220.0	

Мэдээллийн эх үүсвэр: Хөдөлмөр, халамжийн үйлчилгээний ерөнхий газар

БҮЛЭГ 8.4 ХЭНТИЙ АЙМГИЙН ҮЗҮҮЛЭЛТҮҮД

Хүснэгт 8.4.1 Хэнтий аймгийн хүн ам, нийгмийн үзүүлэлтүүд, 2019-2023 он
Population and social indicators of Khentii province, 2019-2023

Үзүүлэлт	2019	2020	2021	2022	2023	Indicators
Хүн амын тоо	77 320	78 507	79 429	79 634	78 877	Resident population
Эрэгтэй	39 085	39 753	40 229	40 311	39 978	Male
Эмэгтэй	38 235	38 754	39 200	39 323	38 899	Female
Хот, хөдөөгийн хүн амын эзлэх хувь						Share of urban and rural population
Хот	35.6	35.5	35.2	35.4	35.6	Urban
Хөдөө	64.4	64.5	64.8	64.6	64.4	Rural
Төрсөн хүүхдийн тоо	1 931	1 907	1 751	1 635	1 589	Births
Нас барсан хүний тоо	487	461	539	485	482	Deaths
Гэрлэлтийн тоо	313	336	340	308	319	Number of marriages
Шилжиж ирсэн хүний тоо	880	1 051	888	991	1 252	Number of immigrant
Дундаж наслалт	72.8	73.0	73.3	73.7	74.1	Average life expectancy
Хүн ам зүйн ачаалал, нийт	55.7	57.1	58.3	58.6	58.8	Dependency ratio
Хагас өнчин хүүхдийн тоо	872	1 051	1 077	979	1 117	Single orphan children
Бүтэн өнчин хүүхдийн тоо	113	98	129	104	87	Double orphan children
Хөгжлийн бэрхшээлтэй хүний тоо	3 125	3 022	2 924	3 501	3 629	Number of persons with disability
Өрхийн тоо	23 906	24 372	25 141	25 526	25 856	Number of mothers who head the family
Хот	8 231	8 348	8 597	8 822	8 992	Urban
Хөдөө	15 675	16 024	16 544	16 704	16 864	Rural
Өрх толгойлсон хүн	2 617	2 864	2 703	2 536	1 698	Number of persons who head the family
Өрх толгойлсон эмэгтэйчүүдийн тоо	2176	2336	2267	2125	1491	Number of mothers who head the family
18 хүртэлх насны 4, түүнээс дээш хүүхэдтэй өрх	1 258	1 254	1 448	1 366	1 657	Households with 4 and more children under age of 18
18 хүртэлх насны хүүхэдтэй өрх толгойлсон эх	1 469	1 369	1 467	1 360	1 042	Mothers who head family with children under age of 18
Өрх үүсгэн ганц биеэр амьдардаг өндөр настай хүний тоо	1 556	1 619	1 795	2 207	2 369	Number of older people living alone as a household

Мэдээллийн эх үүсвэр: Үндэсний статистикийн хороо

БҮЛЭГ 8.4 ХЭНТИЙ АЙМГИЙН ҮЗҮҮЛЭЛТҮҮД

Хүснэгт 8.4.2 Хэнтий аймгийн хөдөлмөр эрхлэлт, ажилгүйдлийн үзүүлэлтүүд, 2019-2023 он
Employment and unemployment indicators of Khentii province, 2019-2023

Үзүүлэлт	2019	2020	2021	2022	2023	Indicators
15 ба түүнээс дээш насны хүн амын тоо	54 138	55 028	52 617	51 044	51 035	<i>Population aged 15 years and over</i>
Эмэгтэй	27 375	28 326	25 976	25 965	26 906	<i>Female</i>
Ажиллах хүч	34 421	33 050	37 048	36 442	34 625	<i>Labor force</i>
Эмэгтэй	16 431	14 456	17 368	17 460	16 993	<i>Female</i>
Ажиллах хүчнээс гадуурх хүн ам	19 717	21 978	15 569	14 602	16 410	<i>Population outside the labor force</i>
Эмэгтэй	10 944	13 870	8 608	8 505	9 913	<i>Female</i>
Ажиллагчдын тоо	31 967	31 732	35 729	35 203	33 413	<i>Employed</i>
Эмэгтэй	14 991	13 719	16 688	16 904	16 932	<i>Female</i>
Ажилгүй иргэдийн тоо	2 455	1 318	1 319	1 240	1 212	<i>Unemployed</i>
Эмэгтэй	1 440	737	680	556	61	<i>Female</i>
Бүртгэлтэй ажилгүй иргэдийн тоо	377	364	443	283	434	<i>Registered unemployed</i>
Эмэгтэй	216	201	234	149	246	<i>Female</i>
Хөдөлмөрийн гэрээгээр ажиллаж буй гадаадын иргэд	21	22	28	12	45	<i>Foreign workers with labour contract</i>
Үйлдвэрлэлийн осол, хурц хордлого	17	9	16	18	24	<i>Occupational accident, acute poisonings</i>
Ажиллах хүчний оролцооны түвшин	63.6	60.1	70.4	71.4	67.8	<i>Labor force participation rate</i>
Ажилгүйдлийн түвшин	7.1	4.0	3.6	3.4	3.5	<i>Unemployed rate</i>
Хөдөлмөр эрхлэлтийн түвшин	59.0	57.7	67.9	69.0	65.5	<i>Employed rate</i>
Төрийн албан хаагчдын тоо	4 684	4 742	4 862	5 258	5 250	<i>Civil servants</i>
ААНБ-ын сарын дундаж цалин /мян.төг/	854.9	1 015.3	1 071.7	1 196.1	1 594.2	<i>Monthly average wage and salaries /thous.tug/</i>

Мэдээллийн эх үүсвэр: Үндэсний статистикийн хороо

БҮЛЭГ 8.4 ХЭНТИЙ АЙМГИЙН ҮЗҮҮЛЭЛТҮҮД

Хүснэгт 8.4.3 Хэнтий аймгийн нийгмийн даатгалын үзүүлэлтүүд, 2019-2023 он
Social insurance indicators of Khentii province, 2019-2023

Үзүүлэлт	2019	2020	2021	2022	2023	Indicators
Нийгмийн даатгалын шимтгэл төлөгч ажил олгогчдын тоо	894	903	950	942	946	Number of employers contributing to the social insurance
Нийгмийн даатгалд хамрагдсан албан журмын даатгуулагчдын тоо	13 296	12 856	13 499	12 573	12 710	Number of compulsory insured
Нийгмийн даатгалд хамрагдсан сайн дурын даатгуулагчдын тоо	4 746	7 431	4 356	3 743	3 695	Number of voluntary insured
НД-ын сангаас тэтгэвэр авагчдын тоо	11 167	11 920	12 218	12 752	13 020	Number of pensioners receiving pension from the Social Insurance fund
Тэтгэврийн даатгалын сангаас тэтгэвэр авагчдын тоо	10 532	11 289	11 594	12 105	12 354	Number of pensioners receiving pension from the Pension insurance fund
Өндөр насны	8 389	9 201	9 563	10 052	10 231	Old age
Хөдөлмөрийн чадвар алдсаны	1 523	1 483	1 442	1 483	1 544	Invalidity
Тэжээгчээ алдсаны	620	605	589	570	579	Survivors
Цэргийн алба хаагчийн тэтгэвэр	218	223	238	253	267	Military service pension
ҮОМШӨ-ний даатгалын сангаас тэтгэвэр авагчдын тоо	417	408	386	394	399	Pensioners under the Law on pensions and benefits paid by the Social insurance fund against industrial accidents and occupational diseases
Хөдөлмөрийн чадвар алдсаны	361	358	334	341	347	Invalidity
Тэжээгчээ алдсаны	56	50	52	53	52	Survivors
НД-ын шимтгэлийн орлогын гүйцэтгэл, /сая төг/	23 468.2	26 889.8	31 635.5	38 809.7	55 499.3	Revenue performance of Social insurance fund /mln.tug/
НД-ын сангийн зарлагын гүйцэтгэл, /сая төг/	47 850.7	56 950.4	60 185.9	80 956.0	95 208.8	Expenditure performance of Social insurance fund /mln.tug/
Тэтгэврийн даатгалын сангийн зарлага, /сая төг/	42 697.2	50 648.7	53 780.1	73 914.7	85 741.8	Expenditure performance of Pension insurance fund /mln.tug/
Тэтгэмжийн даатгалын сангийн зарлагын гүйцэтгэл, /сая төг/	1 954.7	2 628.2	2 912.4	2 829.9	3 961.9	Expenditure performance of Benefit Insurance fund /mln.tug/
ҮОМШӨ-ний даатгалын сангийн зарлагын гүйцэтгэл, /сая төг/	2 606.9	2 748.8	2 701.1	3 165.1	4 183.0	Expenditure performance of Social insurance fund against industrial accidents and occupational diseases /mln.tug/
Ажилгүйдлийн даатгалын сангийн зарлагын гүйцэтгэл, /сая төг/	591.9	924.8	792.4	1 046.3	1 322.2	Expenditure performance of Unemployment Insurance fund /mln.tug/

Мэдээллийн эх үүсвэр: Нийгмийн даатгалын ерөнхий газар

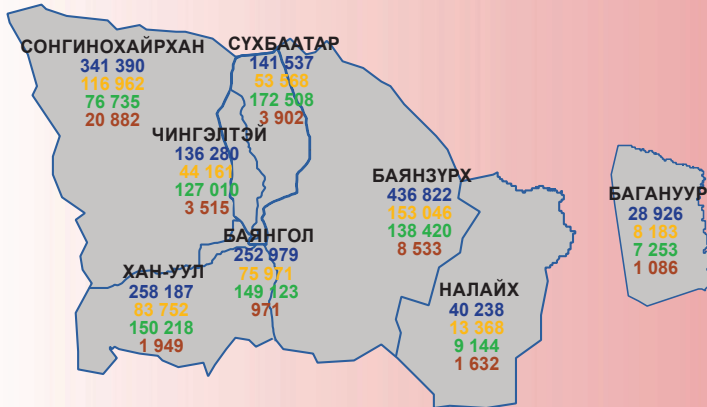
БҮЛЭГ 8.4 ХЭНТИЙ АЙМГИЙН ҮЗҮҮЛЭЛТҮҮД

Хүснэгт 8.4.4 Хэнтий аймгийн халамжийн үзүүлэлтүүд, 2019-2023 он
Welfare indicators of Khentii province, 2019-2023

Үзүүлэлт	Хэмжих нэгж	2019	2020	2021	2022	2023	Indicators
Нийгмийн халамжийн тэтгэвэр	хүн	1 700	1 706	2 216	1 847	1 835	Social welfare pensions
	мян.төг	3 139 849.3	4 645 947.2	5 273 125.0	5 245 721.9	5 822 372.8	
Нийгмийн халамжийн асаргааны тэтгэмж	хүн	1 850	1 820	1 768	1 789	1 974	Social welfare allowances for caretakers
	мян.төг	1 423 525.5	1 675 061.9	1 679 855.3	1 635 025.0	3 617 519.8	
Онцгой тохиолдлын болон амьжиргааг дэмжих мөнгөн тэтгэмж	хүн	1 767	1 745	1 733	1 742	1 984	Cash allowance for emergency and livelihood support
	мян.төг	972 979.4	1 189 065.2	1 269 558.4	1 297 853.8	1 570 000.1	
Эхийн алдар одонтой эхчүүдэд олгох мөнгөн тусламж	хүн	6 735	7 190	7 120	7 279	7 340	Benefit to mother with "Honorary mother" medal
	мян.төг	903 800.0	942 900.0	928 600.0	940 500.0	947 100.0	
Олон нийтийн оролцоонд түшиглэсэн халамжийн үйлчилгээ	хүн	120	46	103	23	146	Community based welfare services
	мян.төг	39 702.0	43 889.0	44 728.0	35 280.0	52 496.8	
Ахмад настанд үзүүлсэн дэмжлэг, хөнгөлөлт	хүн	5 446	7 443	5 897	7 639	8 599	Assistance and allowances for the elderly
	мян.төг	514 569.4	555 880.2	266 982.0	484 894.9	544 882.7	
Насны хишиг	хүн	3 555	3 877	4 049	4 348	4 564	Old-age benefit
	мян.төг	549 110.0	577 590.0	614 090.0	628 430.0	675 050.0	
Эх, олон хүүхэдтэй өрх толгойлсон эх, эцэгт олгох тэтгэмж	хүн	8 314	7 489	7 440	6 901	6 493	Allowance for mother, single mother/father headed family with many children
	мян.төг	2 937 026.9	2 892 836.6	2 963 733.2	2 718 782.1	2 671 661.6	
Хөгжлийн бэрхшээлтэй иргэнд үзүүлсэн тусламж, хөнгөлөлт	хүн	1 397	1 043	794	1 054	1 165	Social welfare services to the disabled
	мян.төг	218 375.7	186 246.8	158 154.0	203 203.2	247 692.6	
Алдар цолтон ахмад настанд үзүүлсэн нэмэгдэл, хөнгөлөлт	хүн	74	36	38	42	52	Allowance to veterans, the elderly awarded with state medal
	мян.төг	63 909.8	67 352.2	5 797.5	7 491.6	8 744.6	
Хүнс тэжээлийн дэмжлэг үзүүлэх үйлчилгээ	хүн	9 652	9 875	4 335	3 338	3 058	Food stamp
	мян.төг	1 463 937.7	2 140 121.3	1 059 112.0	502 640.0	438 896.0	
Хүүхдийн мөнгөн тэтгэмж	хүн	25 815	28 466	28 398	-	30 462	Child allowance
	мян.төг	4 989 900.0	25 047 290.0	33 923 587.1	-	35 115 300.0	
НИЙТ	хүн	66 425	70 736	63 891	36 002	67 672	TOTAL
	мян.төг	17 216 685.7	39 964 180.3	48 187 322.5	13 699 822.5	51 711 717.0	





Мэдээллийн эх үүсвэр: Хөдөлмөр, халамжийн үйлчилгээний ерөнхий газар

БҮЛЭГ 9



УЛААНБААТАР ХОТЫН ҮЗҮҮЛЭЛТҮҮД

ТАНИХ ТЭМДЭГ

-  Хүн амын тоо
-  Ажиллагчдын тоо
-  Албан журмын даатгуулагчдын тоо
-  Хүнс тэжээлийн дэмжлэг үзүүлэх үйлчилгээнд хамрагдсан иргэд

БҮЛЭГ 9. УЛААНБААТАР ХОТЫН ҮЗҮҮЛЭЛТҮҮД

Хүснэгт 9.1.1 Улаанбаатар хотын хүн ам, нийгмийн үзүүлэлтүүд, 2019-2023 он
Population and social indicators of Ulaanbaatar, 2019-2023

Үзүүлэлт	2019	2020	2021	2022	2023	Indicators
Хүн амын тоо	1 466 125	1 499 140	1 539 252	1 596 335	1 640 781	Resident population
Эрэгтэй	710 455	724 730	743 918	771 465	793 436	Male
Эмэгтэй	755 670	774 410	795 334	824 870	847 345	Female
Гэр болон байшин хороололд амьдардаг хүн амын эзлэх хувь						Share of people living in ger and house districts
Байшин хороолол	49.3	49.9	51.4	53.8	56.4	House district
Гэр хороолол	50.7	50.1	48.6	46.2	43.6	Ger district
Төрсөн хүүхдийн тоо	35 496	35 118	33 784	30 835	30 538	Births
Нас барсан хүний тоо	7 801	7 216	9 503	8 660	8 554	Deaths
Гэрлэлтийн тоо	10 721	5 943	6 756	10 032	10 040	Number of marriages
Шилжиж ирсэн хүний тоо	12 373	39 515	25 695	37 602	32 299	Number of immigrant
Дундаж наслалт	71.8	72.1	72.3	72.1	72.2	Average life expectancy
Хүн ам зүйн ачаалал, нийт	58.3	59.8	60.8	60.6	61.4	Dependency ratio
Хагас өнчин хүүхдийн тоо	11 670	12 391	13 168	13 256	11 935	Single orphan children
Бүтэн өнчин хүүхдийн тоо	1 424	1 384	1 362	1 332	1 216	Double orphan children
Хөгжлийн бэрхшээлтэй хүний тоо	34 860	35 556	35 166	37 802	35 608	Number of persons with disabilities
Өрхийн тоо	411 420	414 292	412 527	431 000	465 059	Households
Байшин хороолол	202 938	206 243	212 091	229 658	260 389	House district
Гэр хороолол	208 482	208 049	200 436	201 342	204 670	Ger district
Өрх толгойлсон хүн	18 931	19 737	19 185	18 366	15 055	Persons who head the family
Өрх толгойлсон эмэгтэйчүүдийн тоо	16 170	16 830	16 318	15 425	12 713	Number of mothers who head the family
18 хүртэлх насны 4, түүнээс дээш хүүхэдтэй өрх	15 517	17 503	19 795	22 122	18 925	Households with 4 and more children under age of 18
18 хүртэлх насны хүүхэдтэй өрх толгойлсон эх	9 874	10 203	10 381	9 732	8 934	Mothers who head family with children under age of 18
Өрх үүсгэн ганц биеэр амьдардаг өндөр настай хүний тоо	6 651	7 245	7 882	8 888	10 005	Number of older people living alone as a household

Мэдээллийн эх үүсвэр: Үндэсний статистикийн хороо, Нийслэлийн статистикийн газар

БҮЛЭГ 9. УЛААНБААТАР ХОТЫН ҮЗҮҮЛЭЛТҮҮД

Хүснэгт 9.1.2 Улаанбаатар хотын хөдөлмөр эрхлэлт, ажилгүйдлийн үзүүлэлтүүд, 2019-2023 он
Employment and unemployment indicators of Ulaanbaatar, 2019-2023

Үзүүлэлт	2019	2020	2021	2022	2023	Indicators
15 ба түүнээс дээш насны хүн амын тоо	989 404	1 020 692	1 016 697	1 034 976	1 112 180	Population aged 15 years and over
Эмэгтэй	519 488	561 651	556 850	553 197	608 007	Female
Ажиллах хүч	529 460	552 141	516 906	566 734	577 298	Labor force
Эмэгтэй	240 587	254 755	241 235	258 513	262 863	Female
Ажиллах хүчнээс гадуурх хүн ам	436 118	468 530	499 791	468 242	534 882	Population outside the labor force
Эмэгтэй	278 901	306 896	315 615	294 684	345 144	Female
Ажиллагчдын тоо	470 996	517 427	475 808	534 712	549 010	Employed
Эмэгтэй	220 895	238 959	225 864	247 911	253 601	Female
Ажилгүй иргэдийн тоо	58 469	34 708	41 099	32 022	28 286	Unemployed
Эмэгтэй	19 696	15 794	15 371	10 602	9 262	Female
Бүртгэлтэй ажилгүй иргэдийн тоо	6 712	5 002	5 312	4 120	2 354	Registered unemployed
Эмэгтэй	3 610	2 711	2 962	2 328	1 325	Female
Хөдөлмөрийн гэрээгээр ажиллаж буй гадаадын иргэд	2 108	1 667	2 146	2 079	2 862	Foreign workers with labour contract
Үйлдвэрлэлийн осол, хурц хордлого	124	139	130	187	136	Occupational accident, acute poisonings
Ажиллах хүчний оролцооны түвшин	54.8	54.1	50.8	54.8	51.9	Labor force participation rate
Ажилгүйдлийн түвшин	11.0	6.3	8.0	5.7	4.9	Unemployed rate
Хөдөлмөр эрхлэлтийн түвшин	48.8	50.7	46.8	51.7	49.4	Employed rate
Төрийн албан хаагчдын тоо	101 089	102 841	106 825	115 007	115 412	Civil servants
ААНБ-ын сарын дундаж цалин /мян.төг/	1 232.2	1 312.1	1 370.7	1 608.8	1 970.7	Monthly average wage and salaries
Хүн амын амьжиргааны доод түвшин	217 900	230 000	238 700	277 800	313 400	Minimum subsistence level of population

Мэдээллийн эх үүсвэр: Үндэсний статистикийн хороо

БҮЛЭГ 9. УЛААНБААТАР ХОТЫН ҮЗҮҮЛЭЛТҮҮД

Хүснэгт 9.1.3 Улаанбаатар хотын нийгмийн даатгалын үзүүлэлтүүд, 2019-2023 он
Social insurance indicators of Ulaanbaatar, 2019-2023

Үзүүлэлт	2019	2020	2021	2022	2023	Indicators
Нийгмийн даатгалын шимтгэл төлөгч ажил олгогчдын тоо	30 851	31 728	34 649	37 043	39 664	<i>Number of employers contributing to the social insurance</i>
Нийгмийн даатгалд хамрагдсан албан журмын даатгуулагчдын тоо	663 997	649 358	700 726	617 384	831 419	<i>Number of compulsory insured</i>
Нийгмийн даатгалд хамрагдсан сайн дурын даатгуулагчдын тоо	85 430	78 531	71 687	66 309	73 768	<i>Number of voluntary insured</i>
НД-ын сангаас тэтгэвэр авагчдын тоо	173 153	180 582	191 471	199 876	205 890	<i>Number of pensioners receiving pension from the Social Insurance fund</i>
Тэтгэврийн даатгалын сангаас тэтгэвэр авагчдын тоо	159 319	166 601	177 119	185 048	190 749	<i>Number of pensioners receiving pension from the Pension insurance fund</i>
Өндөр насны	128 752	136 260	145 822	153 325	158 304	<i>Old age</i>
Хөдөлмөрийн чадвар алдсаны	23 572	23 522	23 973	24 105	24 619	<i>Invalidity</i>
Тэжээгчээ алдсаны	6 995	6 819	7 324	7 618	7 826	<i>Survivors</i>
Цэргийн алба хаагчийн тэтгэвэр	11 818	12 018	12 431	12 987	13 347	<i>Military service pension</i>
YOMШӨ-ний даатгалын сангаас тэтгэвэр авагчдын тоо	2 016	1 963	1 921	1 841	1 794	<i>Pensioners under the Law on pensions and benefits paid by the Social insurance fund against industrial accidents and occupational diseases</i>
Хөдөлмөрийн чадвар алдсаны	1 818	1 771	1 734	1 659	1 618	<i>Invalidity</i>
Тэжээгчээ алдсаны	198	192	187	182	176	<i>Survivors</i>
НД-ын шимтгэлийн орлогын гүйцэтгэл, /сая төг/	1 251 787.9	847 292.2	1 413 949.1	2 462 151.0	2 886 040.7	<i>Revenue performance of Social insurance fund /mln.tug/</i>
НД-ын сангийн зарлагын гүйцэтгэл, /сая төг/	962 406.2	1 145 774.6	1 189 327.4	1 613 333.3	1 882 616.1	<i>Expenditure performance of Social insurance fund /mln.tug/</i>
Тэтгэврийн даатгалын сангийн зарлага, /сая төг/	840 213.1	972 179.2	1 032 302.4	1 425 802.7	1 653 475.3	<i>Expenditure performance of Pension insurance fund /mln.tug/</i>
Тэтгэмжийн даатгалын сангийн зарлагын гүйцэтгэл, /сая төг/	77 611.9	89 605.9	104 759.6	110 147.4	128 774.5	<i>Expenditure performance of Benefit Insurance fund /mln.tug/</i>
YOMШӨ-ний даатгалын сангийн зарлагын гүйцэтгэл, /сая төг/	14 766.6	14 876.9	14 607.8	20 511.4	19 015.0	<i>Expenditure performance of Social insurance fund against industrial accidents and occupational diseases /mln.tug/</i>
Ажилгүйдлийн даатгалын сангийн зарлагын гүйцэтгэл, /сая төг/	30 721.1	70 197.9	39 184.8	56 871.8	81 351.3	<i>Expenditure performance of Unemployment Insurance fund /mln.tug/</i>

Мэдээллийн эх үүсвэр: *Нийгмийн даатгалын ерөнхий газар*

БҮЛЭГ 9. УЛААНБААТАР ХОТЫН ҮЗҮҮЛЭЛТҮҮД

Хүснэгт 9.1.4 Улаанбаатар хотын халамжийн үзүүлэлтүүд, 2019-2023 он
Welfare indicators of Ulaanbaatar, 2019-2023

Үзүүлэлт	Хэмжих нэгж	2019	2020	2021	2022	2023	Indicators
Нийгмийн халамжийн тэтгэвэр	хүн	22 486	21 964	27 515	25 433	24 814	<i>Social welfare pensions</i>
	мян.төг	40 320 405	61 641 032	70 813 483	71 746 886	79 049 691	
Нийгмийн халамжийн асаргааны тэтгэмж	хүн	25 406	25 792	26 913	27 546	29 431	<i>Social welfare allowances for caretakers</i>
	мян.төг	18 999 450	23 879 618	24 966 451	25 264 530	53 522 705	
Онцгой тохиолдлын болон амьжиргааг дэмжих мөнгөн тэтгэмж	хүн	22 052	24 739	25 693	26 277	28 478	<i>Cash allowance for emergency and livelihood support</i>
	мян.төг	12 242 977	17 059 664	19 615 709	21 172 843	25 628 738	
Эхийн алдар одонтой эхчүүдэд олгох мөнгөн тусламж	хүн	75 032	83 674	84 029	87 611	91 831	<i>Benefit to mother with "Honorary mother" medal</i>
	мян.төг	9 465 314	9 324 010	10 357 840	10 637 200	11 009 657	
Олон нийтийн оролцоонд түшиглэсэн халамжийн үйлчилгээ	хүн	6 277	4 796	4 416	4 902	4 909	<i>Community based welfare services</i>
	мян.төг	934 544	935 626	1 098 145	1 427 434	1 567 293	
Ахмад настанд үзүүлсэн дэмжлэг, хөнгөлөлт	хүн	134 317	167 914	90 905	124 943	143 040	<i>Assistance and allowances for the elderly</i>
	мян.төг	15 522 102	24 564 219	9 757 678	13 245 964	14 628 652	
Насны хишиг	хүн	62 296	64 249	72 995	78 517	83 327	<i>Old-age benefit</i>
	мян.төг	9 748 203	10 218 813	11 194 550	11 617 800	12 530 707	
Эх, олон хүүхэдтэй өрх толгойлсон эх, эцэгт олгох тэтгэмж	хүн	123 983	99 114	136 274	128 630	121 844	<i>Allowance for mother, single mother/father headed family with many children</i>
	мян.төг	49 599 498	7 317 272	51 625 388	48 540 422	47 287 822	
Хөгжлийн бэрхшээлтэй иргэнд үзүүлсэн тусламж, хөнгөлөлт	хүн	32 346	25 038	22 360	25 722	27 937	<i>Social welfare services to the disabled</i>
	мян.төг	5 054 744	5 023 426	4 621 463	4 970 204	5 703 483	
Алдар цолтон ахмад настанд үзүүлсэн нэмэгдэл, хөнгөлөлт	хүн	31 262	26 556	1 752	2 272	2 442	<i>Allowance to veterans, the elderly awarded with state medal</i>
	мян.төг	7 294 741	10 166 380	308 886	463 621	533 732	
Хүнс тэжээлийн дэмжлэг үзүүлэх үйлчилгээ	хүн	93 176	74 548	60 284	50 283	42 723	<i>Food stamp</i>
	мян.төг	18 563 960	13 078 560	10 655 922	7 675 097	6 409 139	
Хүүхдийн мөнгөн тэтгэмж	хүн	-	-	-	-	619 682	<i>Child allowance</i>
	мян.төг	-	-	-	-	729 313 587	
НИЙТ	хүн	628 633	618 384	553 136	582 136	1 220 458	TOTAL
	мян.төг	187 745 936.2	183 208 619.6	215 015 515.2	216 762 000.1	987 185 204.4	

Мэдээллийн эх үүсвэр: Хөдөлмөр, халамжийн үйлчилгээний ерөнхий газар

БҮЛЭГ 9.2 БАГАНУУР ДҮҮРГИЙН ҮЗҮҮЛЭЛТҮҮД

Хүснэгт 9.2.1 Багануур дүүргийн хүн ам, нийгмийн үзүүлэлтүүд, 2019-2023 он
Population and social indicators of Baganuur district, 2019-2023

Үзүүлэлт	2019	2020	2021	2022	2023	Indicators
Хүн амын тоо	28 570	29 342	29 433	29 341	28 926	Resident population
Эрэгтэй	14 035	14 399	14 392	14 343	14 157	Male
Эмэгтэй	14 535	14 943	15 041	14 998	14 769	Female
Гэр болон байшин хороололд амьдардаг хүн амын эзлэх хувь						Number of people living in ger and house district
Байшин хороолол	12 047	12 114	12 360	12 316	12 274	House district
Гэр хороолол	16 523	17 228	17 073	17 025	16 652	Ger district
Төрсөн хүүхдийн тоо	626	608	594	563	541	Births
Нас барсан хүний тоо	158	151	202	183	167	Deaths
Гэрлэлтийн тоо	155	112	105	146	159	Number of marriages
Хүн ам зүйн ачаалал, нийт	54.4	55.6	57.6	58.0	58.3	Dependency ratio
Хагас өнчин хүүхдийн тоо	449	413	463	476	368	Single orphan children
Бүтэн өнчин хүүхдийн тоо	34	27	25	27	32	Double orphan children
Хөгжлийн бэрхшээлтэй хүний тоо	1 063	1 076	1 062	1 135	1 049	Number of persons with disabilities
Өрхийн тоо	8 133	8 328	8 557	8 662	8 880	Households
Байшин хороолол	3 487	3 362	3 536	3 571	3 739	House district
Гэр хороолол	4 646	4 966	5 021	5 091	5 141	Ger district
Өрх толгойлсон хүн	869	753	874	733	480	Persons who head the family
Өрх толгойлсон эмэгтэйчүүдийн тоо	741	659	768	651	422	Number of mothers who head the family
18 хүртэлх насны хүүхэдтэй өрх толгойлсон эх	382	381	427	388	291	Mothers who head the family with children under age of 18

Мэдээллийн эх үүсвэр: Үндэсний статистикийн хороо, Нийслэлийн статистикийн газар

БҮЛЭГ 9.2 БАГАНУУР ДҮҮРГИЙН ҮЗҮҮЛЭЛТҮҮД

Хүснэгт 9.2.2 Багануур дүүргийн хөдөлмөр эрхлэлт, ажилгүйдлийн үзүүлэлтүүд, 2019-2023 он
Employment and unemployment indicators of Baganuur district, 2019-2023

Үзүүлэлт	2019	2020	2021	2022	2023	Indicators
15 ба түүнээс дээш насны хүн амын тоо	48 305	49 525	36 101	22 894	25 049	<i>Population aged 15 years and over</i>
Эрэгтэй	21 173	20 444	16 065	10 993	10 622	<i>Male</i>
Эмэгтэй	27 132	29 081	20 036	11 901	14 427	<i>Female</i>
Ажиллах хүч	26 950	25 137	15 268	9 801	8 241	<i>Labor force</i>
Эрэгтэй	15 129	10 761	6 900	5 427	4 374	<i>Male</i>
Эмэгтэй	11 821	14 376	8 368	4 374	3 867	<i>Female</i>
Ажиллах хүчнээс гадуурх хүн ам	21 355	24 388	20 833	13 093	16 808	<i>Population outside the labor force</i>
Эрэгтэй	6 044	9 683	9 165	5 566	6 248	<i>Male</i>
Эмэгтэй	15 311	14 705	11 668	7 527	10 560	<i>Female</i>
Ажиллагчдын тоо	24 620	23 166	14 954	8 703	8 183*	<i>Employed</i>
Эрэгтэй	14 601	9 862	6 796	4 607	4 316	<i>Male</i>
Эмэгтэй	10 019	13 304	8 158	4 096	3 867	<i>Female</i>
Ажилгүй иргэдийн тоо	2 330	1 971	313	1 097	58	<i>Unemployed</i>
Эрэгтэй	528	899	104	820	58	<i>Male</i>
Эмэгтэй	1 802	1 072	209	277	-	<i>Female</i>
Бүртгэлтэй ажилгүй иргэдийн тоо	323	201	140	122	168	<i>Registered unemployed</i>
Ажиллах хүчний оролцооны түвшин	55.8	50.8	42.3	42.8	32.9	<i>Labor force participation rate</i>
Ажилгүйдлийн түвшин	8.6	7.8	2.0	11.2	1	<i>Unemployed rate</i>
Хөдөлмөр эрхлэлтийн түвшин	51.0	46.8	41.4	38.0	32.7	<i>Employed rate</i>

Мэдээллийн эх үүсвэр: Үндэсний статистикийн хороо

***Тайлбар:** Ажиллагчдын тоо 2023 оны урьдчилсан дүн бөгөөд өөрчлөлт орохыг анхаарна уу.

БҮЛЭГ 9.2 БАГАНУУР ДҮҮРГИЙН ҮЗҮҮЛЭЛТҮҮД

Хүснэгт 9.2.3 Багануур дүүргийн нийгмийн даатгалын үзүүлэлтүүд, 2019-2023 он
Social insurance indicators of Baganuur district, 2019-2023

Үзүүлэлт	2019	2020	2021	2022	2023	Indicators
Нийгмийн даатгалын шимтгэл төлөгч ажил олгогчдын тоо	267	267	280	280	275	Number of employers contributing to the social insurance
Нийгмийн даатгалд хамрагдсан албан журмын даатгуулагчдын тоо	6 731	6 515	6 530	6 956	7 253	Number of compulsory insured
Нийгмийн даатгалд хамрагдсан сайн дурын даатгуулагчдын тоо	1 441	1 178	1 136	1 152	1 086	Number of voluntary insured
НД-ын сангаас тэтгэвэр авагчдын тоо	4 539	4 768	4 870	5 026	5 172	Number of pensioners receiving pension from the Social Insurance fund
Тэтгэврийн даатгалын сангаас тэтгэвэр авагчдын тоо	4 031	4 260	4 372	4 531	4 671	Number of pensioners receiving pension from the Pension insurance fund
Өндөр насны	3 311	3 540	3 666	3 829	3 979	Old age
Хөдөлмөрийн чадвар алдсаны	500	509	496	489	482	Invalidity
Тэжээгчээ алдсаны	220	211	210	213	210	Survivors
Цэргийн алба хаагчийн тэтгэвэр	294	297	298	299	305	Military service pension
ҮОМШӨ-ний даатгалын сангаас тэтгэвэр авагчдын тоо	214	211	200	196	196	Pensioners under the Law on pensions and benefits paid by the Social insurance fund against industrial accidents and occupational diseases
Хөдөлмөрийн чадвар алдсаны	196	195	185	179	179	Invalidity
Тэжээгчээ алдсаны	18	16	15	17	17	Survivors
НД-ын шимтгэлийн орлогын гүйцэтгэл, /сая төг/	14 748.4	16 037.0	16 549.9	27 782.2	37 937.2	Revenue performance of Social insurance fund /mln.tug/
НД-ын сангийн зарлагын гүйцэтгэл, /сая төг/	23 751.2	27 618.7	28 971.1	37 554.3	45 105.3	Expenditure performance of Social insurance fund /mln.tug/
Тэтгэврийн даатгалын сангийн зарлага, /сая төг/	20 146.9	24 041.5	25 340.8	33 229.8	39 889.0	Expenditure performance of Pension insurance fund /mln.tug/
Тэтгэмжийн даатгалын сангийн зарлагын гүйцэтгэл, /сая төг/	1 127.6	1 230.7	1 500.8	1 431.4	1 851.1	Expenditure performance of Benefit Insurance fund /mln.tug/
ҮОМШӨ-ний даатгалын сангийн зарлагын гүйцэтгэл, /сая төг/	2 115.2	1 867.0	1 775.0	2 102.2	2 336.8	Expenditure performance of Social insurance fund against industrial accidents and occupational diseases /mln.tug/
Ажилгүйдлийн даатгалын сангийн зарлагын гүйцэтгэл, /сая төг/	361.5	479.5	354.5	790.8	1 028.4	Expenditure performance of Unemployment Insurance fund /mln.tug/

Мэдээллийн эх үүсвэр: Нийгмийн даатгалын ерөнхий газар

БҮЛЭГ 9.2 БАГАНУУР ДҮҮРГИЙН ҮЗҮҮЛЭЛТҮҮД

Хүснэгт 9.2.4 Багануур дүүргийн халамжийн үзүүлэлтүүд, 2019-2023 он
Welfare indicators of Baganuur district, 2019-2023

Үзүүлэлт	Хэмжих нэгж	2019	2020	2021	2022	2023	Indicators
Нийгмийн халамжийн тэтгэвэр	хүн	460	495	575	535	512	Social welfare pensions
	мян.төг	915 618.7	1 363 906.5	1 452 622.6	1 514 252.7	1 641 826.8	
Нийгмийн халамжийн асаргааны тэтгэмж	хүн	365	435	437	471	471	Social welfare allowances for caretakers
	мян.төг	303 842.0	395 954.6	412 346.5	426 516.7	851 360.8	
Онцгой тохиолдлын болон амьжиргааг дэмжих мөнгөн тэтгэмж	хүн	235	246	288	328	358	Cash allowance for emergency and livelihood support
	мян.төг	209 142.9	300 807.2	33 782.2	377 042.1	450 659.3	
Эхийн алдар одонтой эхчүүдэд олгох мөнгөн тусламж	хүн	3 685	4 232	2 207	2 252	2 292	Benefit to mother with "Honorary mother" medal
	мян.төг	340 211.3	557 435.8	281 500.0	283 200.0	285 400.0	
Олон нийтийн оролцоонд түшиглэсэн халамжийн үйлчилгээ	хүн	347	183	299	329	253	Community based welfare services
	мян.төг	54 890.5	35 588.5	54 142.5	79 693.5	93 859.8	
Ахмад настанд үзүүлсэн дэмжлэг, хөнгөлөлт	хүн	3 685	4 232	2 002	2 863	3 187	Assistance and allowances for the elderly
	мян.төг	340 211.3	557 435.8	195 066.0	230 541.7	296 186.6	
Насны хишиг	хүн	1 376	1 469	1 573	1 651	1 733	Old-age benefit
	мян.төг	227 640.0	235 303.0	248 200.0	249 810.0	262 950.0	
Эх, олон хүүхэдтэй өрх толгойлсон эх, эцэгт олгох тэтгэмж	хүн	1 848	3 980	2 380	2 339	2 165	Allowance for mother, single mother/father headed family with many children
	мян.төг	895 320.0	124 198.7	892 632.6	858 105.4	859 184.9	
Хөгжлийн бэрхшээлтэй иргэнд үзүүлсэн тусламж, хөнгөлөлт	хүн	941	435	513	556	524	Social welfare services to the disabled
	мян.төг	105 522.4	440 618.5	95 578.2	105 687.5	104 942.2	
Алдар цолтон ахмад настанд үзүүлсэн нэмэгдэл, хөнгөлөлт	хүн	25	33	11	12	16	Allowance to veterans, the elderly awarded with state medal
	мян.төг	34 636.0	31 218.6	1 540.0	1 897.0	3 300.0	
Хүнс тэжээлийн дэмжлэг үзүүлэх үйлчилгээ	хүн	6 859	3 030	1 295	1 203	1 086	Food stamp
	мян.төг	440 754.0	690 946.8	344 240.0	185 200.0	159 984.0	
Хүүхдийн мөнгөн тэтгэмж	хүн	-	-	-	-	10 994	Child allowance
	мян.төг	-	-	-	-	12 713 800	
НИЙТ	хүн	19 826	18 770	11 580	12 539	23 591	TOTAL
	мян.төг	3 867 789.1	4 733 414.0	4 011 650.6	4 311 946.7	17 723 454.4	

Мэдээллийн эх үүсвэр: Хөдөлмөр, халамжийн үйлчилгээний ерөнхий газар

БҮЛЭГ 9.3 БАГАХАНГАЙ ДҮҮРГИЙН ҮЗҮҮЛЭЛТҮҮД

Хүснэгт 9.3.1 Багахангай дүүргийн хүн ам, нийгмийн үзүүлэлтүүд, 2019-2023 он
Population and social indicators of Bagakhangai district, 2019-2023

Үзүүлэлт	2019	2020	2021	2022	2023	Indicators
Хүн амын тоо	4 123	4 463	4 459	4 416	4 422	Resident population
Эрэгтэй	2 081	2 278	2 278	2 243	2 256	Male
Эмэгтэй	2 042	2 185	2 181	2 173	2 166	Female
Гэр болон байшин хороололд амьдардаг хүн амын эзлэх хувь						Number of people living in ger and house district
Байшин хороолол	2 225	2 439	2 374	2 735	2 728	House district
Гэр хороолол	1 898	2 024	2 085	1 681	1 694	Ger district
Төрсөн хүүхдийн тоо	94	97	108	97	82	Births
Нас барсан хүний тоо	24	35	23	25	23	Deaths
Гэрлэлтийн тоо	30	31	28	36	40	Number of marriages
Хүн ам зүйн ачаалал, нийт	59.0	58.0	60.0	61.0	61.4	Dependency ratio
Хагас өнчин хүүхдийн тоо	95	66	58	49	139	Single orphan children
Бүтэн өнчин хүүхдийн тоо	5	7	12	12	7	Double orphan children
Хөгжлийн бэрхшээлтэй хүний тоо	168	174	154	181	183	Number of persons with disabilities
Өрхийн тоо	1 131	1 185	1 222	1 230	1 298	Households
Байшин хороолол	602	657	669	770	827	House district
Гэр хороолол	529	528	553	460	471	Ger district
Өрх толгойлсон хүн	79	84	62	147	158	Persons who head the family
Өрх толгойлсон эмэгтэйчүүдийн тоо	70	69	55	117	134	Number of mothers who head the family
18 хүртэлх насны хүүхэдтэй өрх толгойлсон эх	62	33	40	44	65	Mothers who head the family with children under age of 18

Мэдээллийн эх үүсвэр: Үндэсний статистикийн хороо, Нийслэлийн статистикийн газар

БҮЛЭГ 9.3 БАГАХАНГАЙ ДҮҮРГИЙН ҮЗҮҮЛЭЛТҮҮД

Хүснэгт 9.3.2 Багахангай дүүргийн хөдөлмөр эрхлэлт, ажилгүйдлийн үзүүлэлтүүд, 2019-2023 он
Employment and unemployment indicators of Bagakhangai district, 2019-2023

Үзүүлэлт	2019	2020	2021	2022	2023	Indicators
15 ба түүнээс дээш насны хүн амын тоо	48 305	49 525	36 101	22 894	25 049	Population aged 15 years and over
Эрэгтэй	21 173	20 444	16 065	10 993	10 622	Male
Эмэгтэй	27 132	29 081	20 036	11 901	14 427	Female
Ажиллах хүч	26 950	25 137	15 268	9 801	8 241	Labor force
Эрэгтэй	15 129	10 761	6 900	5 427	4 374	Male
Эмэгтэй	11 821	14 376	8 368	4 374	3 867	Female
Ажиллах хүчнээс гадуурх хүн ам	21 355	24 388	20 833	13 093	16 808	Population outside the labor force
Эрэгтэй	6 044	9 683	9 165	5 566	6 248	Male
Эмэгтэй	15 311	14 705	11 668	7 527	10 560	Female
Ажиллагчдын тоо	24 620	23 166	14 954	8 703	8 183*	Employed
Эрэгтэй	14 601	9 862	6 796	4 607	4 316	Male
Эмэгтэй	10 019	13 304	8 158	4 096	3 867	Female
Ажилгүй иргэдийн тоо	2 330	1 971	313	1 097	58	Unemployed
Эрэгтэй	528	899	104	820	58	Male
Эмэгтэй	1 802	1 072	209	277	-	Female
Бүртгэлтэй ажилгүй иргэдийн тоо	323	201	140	122	168	Registered unemployed
Ажиллах хүчний оролцооны түвшин	55.8	50.8	42.3	42.8	32.9	Labor force participation rate
Ажилгүйдлийн түвшин	8.6	7.8	2.0	11.2	1	Unemployed rate
Хөдөлмөр эрхлэлтийн түвшин	51.0	46.8	41.4	38.0	32.7	Employed rate

Мэдээллийн эх үүсвэр: Үндэсний статистикийн хороо

***Тайлбар:** Ажиллагчдын тоо 2023 оны урьдчилсан дүн бөгөөд өөрчлөлт орохыг анхаарна уу.

БҮЛЭГ 9.3 БАГАХАНГАЙ ДҮҮРГИЙН ҮЗҮҮЛЭЛТҮҮД

Хүснэгт 9.3.3 Багахангай дүүргийн нийгмийн даатгалын үзүүлэлтүүд, 2019-2023 он
Social insurance indicators of Bagakhangai district, 2019-2023

Үзүүлэлт	2019	2020	2021	2022	2023	Indicators
Нийгмийн даатгалын шимтгэл төлөгч ажил олгогчдын тоо	59	56	58	60	60	Number of employers contributing to the social insurance
Нийгмийн даатгалд хамрагдсан албан журмын даатгуулагчдын тоо	1 055	1 022	999	1 002	1 008	Number of compulsory insured
Нийгмийн даатгалд хамрагдсан сайн дурын даатгуулагчдын тоо	144	134	124	134	109	Number of voluntary insured
НД-ын сангаас тэтгэвэр авагчдын тоо	600	616	698	714	727	Number of pensioners receiving pension from the Social Insurance fund
Тэтгэврийн даатгалын сангаас тэтгэвэр авагчдын тоо	550	566	644	652	661	Number of pensioners receiving pension from the Pension insurance fund
Өндөр насны	428	444	497	520	536	Old age
Хөдөлмөрийн чадвар алдсаны	91	91	107	97	93	Invalidity
Тэжээгчээ алдсаны	31	31	40	35	32	Survivors
Цэргийн алба хаагчийн тэтгэвэр	42	42	47	56	60	Military service pension
YOMШӨ-ний даатгалын сангаас тэтгэвэр авагчдын тоо	8	8	7	6	6	Pensioners under the Law on pensions and benefits paid by the Social insurance fund against industrial accidents and occupational diseases
Хөдөлмөрийн чадвар алдсаны	4	4	3	3	3	Invalidity
Тэжээгчээ алдсаны	4	4	4	3	3	Survivors
НД-ын шимтгэлийн орлогын гүйцэтгэл, /сая төг/	1 722.8	1 774.3	1 997.2	3 031.2	4 190.8	Revenue performance of Social insurance fund /mln.tug/
НД-ын сангийн зарлагын гүйцэтгэл, /сая төг/	3 196.4	3 887.6	4 215.3	5 374.9	6 400.5	Expenditure performance of Social insurance fund /mln.tug/
Тэтгэврийн даатгалын сангийн зарлага, /сая төг/	2 811.0	3 563.0	3 897.6	5 072.2	5 991.9	Expenditure performance of Pension insurance fund /mln.tug/
Тэтгэмжийн даатгалын сангийн зарлагын гүйцэтгэл, /сая төг/	156.8	155.5	209.2	149.9	220.2	Expenditure performance of Benefit Insurance fund /mln.tug/
YOMШӨ-ний даатгалын сангийн зарлагын гүйцэтгэл, /сая төг/	148.4	64.5	56.6	57.3	51.7	Expenditure performance of Social insurance fund against industrial accidents and occupational diseases /mln.tug/
Ажилгүйдлийн даатгалын сангийн зарлагын гүйцэтгэл, /сая төг/	80.3	104.5	52.0	95.4	136.7	Expenditure performance of Unemployment Insurance fund /mln.tug/

Мэдээллийн эх үүсвэр: Нийгмийн даатгалын ерөнхий газар

БҮЛЭГ 9.3 БАГАХАНГАЙ ДҮҮРГИЙН ҮЗҮҮЛЭЛТҮҮД

Хүснэгт 9.3.4 Багахангай дүүргийн халамжийн үзүүлэлтүүд, 2019-2023 он
Welfare indicators of Bagakhangai district, 2019-2023

Үзүүлэлт	Хэмжих нэгж	2019	2020	2021	2022	2023	Indicators
Нийгмийн халамжийн тэтгэвэр	хүн	110	110	140	119	102	Social welfare pensions
	мян.төг	195 407.5	305 165.1	340 472.3	330 493.9	321 869.1	
Нийгмийн халамжийн асаргааны тэтгэмж	хүн	133	142	137	149	155	Social welfare allowances for caretakers
	мян.төг	108 048.3	132 771.4	132 202.3	132 350.6	281 539.9	
Онцгой тохиолдлын болон амьжиргааг дэмжих мөнгөн тэтгэмж	хүн	133	137	131	135	144	Cash allowance for emergency and livelihood support
	мян.төг	75 276.1	82 504.2	86 425.9	92 493.1	117 351.9	
Эхийн алдар одонтой эхчүүдэд олгох мөнгөн тусламж	хүн	334	725	349	355	380	Benefit to mother with "Honorary mother" medal
	мян.төг	54 868.1	80 874.0	45 500.0	46 100.0	48 900.0	
Олон нийтийн оролцоонд түшиглэсэн халамжийн үйлчилгээ	хүн	208	262	246	250	285	Community based welfare services
	мян.төг	23 147.8	38 115.0	30 004.0	48 894.0	48 838.8	
Ахмад настанд үзүүлсэн дэмжлэг, хөнгөлөлт	хүн	334	725	726	601	728	Assistance and allowances for the elderly
	мян.төг	54 868.1	80 874.0	45 004.6	57 321.3	66 208.5	
Насны хишиг	хүн	198	217	258	280	290	Old-age benefit
	мян.төг	32 120.0	34 530.0	38 390.0	41 370.0	43 960.0	
Эх, олон хүүхэдтэй өрх толгойлсон эх, эцэгт олгох тэтгэмж	хүн	364	825	351	326	296	Allowance for mother, single mother/father headed family with many children
	мян.төг	129 360.0	22 145.0	122 054.9	115 054.9	105 809.3	
Хөгжлийн бэрхшээлтэй иргэнд үзүүлсэн тусламж, хөнгөлөлт	хүн	1 013	79	82	99	117	Social welfare services to the disabled
	мян.төг	14 505.4	12 367.1	11 654.8	17 203.6	25 956.8	
Алдар цолтон ахмад настанд үзүүлсэн нэмэгдэл, хөнгөлөлт	хүн	1	1	1	1	2	Allowance to veterans, the elderly awarded with state medal
	мян.төг	1 800.0	1 940.0	140.0	140.0	1 120.0	
Хүнс тэжээлийн дэмжлэг үзүүлэх үйлчилгээ	хүн	1 620	994	316	317	253	Food stamp
	мян.төг	41 096.0	66 448.0	44 528.0	44 024.0	40 704.0	
Хүүхдийн мөнгөн тэтгэмж	хүн	-	-	-	-	1 653	Child allowance
	мян.төг	-	-	-	-	1 907 200	
НИЙТ	хүн	4 448	4 217	2 737	2 632	4 405	TOTAL
	мян.төг	730 497.3	857 733.8	896 376.7	925 445.4	3 009 458.3	

Мэдээллийн эх үүсвэр: Хөдөлмөр, халамжийн үйлчилгээний ерөнхий газар

БҮЛЭГ 9.4 БАЯНГОЛ ДҮҮРГИЙН ҮЗҮҮЛЭЛТҮҮД

Хүснэгт 9.4.1 Баянгол дүүргийн хүн ам, нийгмийн үзүүлэлтүүд, 2019-2023 он
Population and social indicators of Bayangol district, 2019-2023

Үзүүлэлт	2019	2020	2021	2022	2023	Indicators
Хүн амын тоо	225 840	231 517	236 385	246 886	252 979	Resident population
Эрэгтэй	106 784	109 083	111 044	116 309	119 266	Male
Эмэгтэй	119 056	122 434	125 341	130 577	133 713	Female
Гэр болон байшин хороололд амьдардаг хүн амын эзлэх хувь						Number of people living in ger and house district
Байшин хороолол	183 688	189 620	195 706	205 528	216 461	House district
Гэр хороолол	42 152	41 897	40 679	41 358	36 518	Ger district
Төрсөн хүүхдийн тоо	5 656	5 376	5 149	4 433	4 384	Births
Нас барсан хүний тоо	1 391	989	1 269	1 410	1 342	Deaths
Гэрлэлтийн тоо	1 896	978	1 124	1 607	1 522	Number of marriages
Хүн ам зүйн ачаалал, нийт	59.8	61.3	62.5	62.2	62.4	Dependency ratio
Хагас өнчин хүүхдийн тоо	1 121	1 221	1 267	1 461	1 624	Single orphan children
Бүтэн өнчин хүүхдийн тоо	109	112	114	126	111	Double orphan children
Хөгжлийн бэрхшээлтэй хүний тоо	5 636	5 845	5 831	6 245	5 921	Number of persons with disabilities
Өрхийн тоо	62 976	63 079	62 784	65 543	69 519	Households
Байшин хороолол	51 721	51 960	51 953	54 819	59 588	House district
Гэр хороолол	11 255	11 119	10 831	10 724	9 931	Ger district
Өрх толгойлсон хүн	1 670	1 790	1 803	1 914	1 935	Persons who head the family
Өрх толгойлсон эмэгтэйчүүдийн тоо	1 494	1 601	1 623	1 676	1 683	Number of mothers who head the family
18 хүртэлх насны хүүхэдтэй өрх толгойлсон эх	1 003	1 017	1 054	1 301	1 262	Mothers who head the family with children under age of 18

Мэдээллийн эх үүсвэр: Үндэсний статистикийн хороо, Нийслэлийн статистикийн газар

БҮЛЭГ 9.4 БАЯНГОЛ ДҮҮРГИЙН ҮЗҮҮЛЭЛТҮҮД

Хүснэгт 9.4.2 Баянгол дүүргийн хөдөлмөр эрхлэлт, ажилгүйдлийн үзүүлэлтүүд, 2019-2023 он
Employment and unemployment indicators of Bayangol district, 2019-2023

Үзүүлэлт	2019	2020	2021	2022	2023	Indicators
15 ба түүнээс дээш насны хүн амын тоо	138 138	155 361	152 452	153 827	157 580	Population aged 15 years and over
Эрэгтэй	63 328	67 819	66 320	71 928	67 897	Male
Эмэгтэй	74 810	87 542	86 132	81 900	89 682	Female
Ажиллах хүч	69 648	89 956	76 323	85 256	79 620	Labor force
Эрэгтэй	36 737	49 506	41 623	47 409	41 137	Male
Эмэгтэй	32 911	40 450	34 700	37 847	38 482	Female
Ажиллах хүчнээс гадуурх хүн ам	68 490	65 405	76 129	68 571	77 960	Population outside the labor force
Эрэгтэй	26 591	18 313	24 697	24 519	26 760	Male
Эмэгтэй	41 899	47 092	51 432	44 053	51 200	Female
Ажиллагчдын тоо	65 632	83 919	68 150	80 678	75 971*	Employed
Эрэгтэй	33 485	47 695	36 722	43 951	39 147	Male
Эмэгтэй	31 147	36 224	31 428	36 727	36 824	Female
Ажилгүй иргэдийн тоо	4 016	6 037	8 173	4 578	3 649	Unemployed
Эрэгтэй	3 252	1 711	4 901	3 459	1 990	Male
Эмэгтэй	764	4 226	3 272	1 119	1 659	Female
Бүртгэлтэй ажилгүй иргэдийн тоо	1 153	1 054	452	536	214	Registered unemployed
Ажиллах хүчний оролцооны түвшин	50.4	57.9	50.1	55.4	50.5	Labor force participation rate
Ажилгүйдлийн түвшин	5.8	6.7	10.7	5.4	5	Unemployed rate
Хөдөлмөр эрхлэлтийн түвшин	47.5	54.0	44.7	52.4	48.2	Employed rate

Мэдээллийн эх үүсвэр: Үндэсний статистикийн хороо

***Тайлбар:** Ажиллагчдын тоо 2023 оны урьдчилсан дүн бөгөөд өөрчлөлт орохыг анхаарна уу.

БҮЛЭГ 9.4 БАЯНГОЛ ДҮҮРГИЙН ҮЗҮҮЛЭЛТҮҮД

Хүснэгт 9.4.3 Баянгол дүүргийн нийгмийн даатгалын үзүүлэлтүүд, 2019-2023 он
Social insurance indicators of Bayangol district, 2019-2023

Үзүүлэлт	2019	2020	2021	2022	2023	Indicators
Нийгмийн даатгалын шимтгэл төлөгч ажил олгогчдын тоо	6 084	6 200	6 726	7 147	7 661	Number of employers contributing to the social insurance
Нийгмийн даатгалд хамрагдсан албан журмын даатгуулагчдын тоо	123 409	121 715	132 618	140 724	149 123	Number of compulsory insured
Нийгмийн даатгалд хамрагдсан сайн дурын даатгуулагчдын тоо	17 355	17 413	14 339	14 673	14 487	Number of voluntary insured
НД-ын сангаас тэтгэвэр авагчдын тоо	28 232	27 919	30 398	31 410	32 299	Number of pensioners receiving pension from the Social Insurance fund
Тэтгэврийн даатгалын сангаас тэтгэвэр авагчдын тоо	26 365	26 083	28 484	29 465	30 299	Number of pensioners receiving pension from the Pension insurance fund
Өндөр насны	21 209	21 198	23 396	24 334	25 229	Old age
Хөдөлмөрийн чадвар алдсаны	4 122	3 896	4 034	4 026	3 945	Invalidity
Тэжээгчээ алдсаны	1 034	989	1 054	1 105	1 125	Survivors
Цэргийн алба хаагчийн тэтгэвэр	1 660	1 634	1 713	1 754	1 814	Military service pension
YOMШӨ-ний даатгалын сангаас тэтгэвэр авагчдын тоо	207	202	201	191	186	Pensioners under the Law on pensions and benefits paid by the Social insurance fund against industrial accidents and occupational diseases
Хөдөлмөрийн чадвар алдсаны	178	175	178	169	164	Invalidity
Тэжээгчээ алдсаны	29	27	23	22	22	Survivors
НД-ын шимтгэлийн орлогын гүйцэтгэл, /сая төг/	215 936.2	146 079.1	283 801.8	403 988.7	470 546.3	Revenue performance of Social insurance fund /mln.tug/
НД-ын сангийн зарлагын гүйцэтгэл, /сая төг/	166 059.5	197 837.5	205 965.0	258 087.9	319 140.1	Expenditure performance of Social insurance fund /mln.tug/
Тэтгэврийн даатгалын сангийн зарлага, /сая төг/	143 569.8	165 702.5	176 560.5	225 850.6	278 034.6	Expenditure performance of Pension insurance fund /mln.tug/
Тэтгэмжийн даатгалын сангийн зарлагын гүйцэтгэл, /сая төг/	14 379.5	17 840.1	20 281.7	20 510.6	24 592.5	Expenditure performance of Benefit Insurance fund /mln.tug/
YOMШӨ-ний даатгалын сангийн зарлагын гүйцэтгэл, /сая төг/	2 260.0	1 614.2	1 651.9	1 831.5	1 987.5	Expenditure performance of Social insurance fund against industrial accidents and occupational diseases /mln.tug/
Ажилгүйдлийн даатгалын сангийн зарлагын гүйцэтгэл, /сая төг/	5 850.1	12 680.8	7 471.0	9 895.2	14 525.5	Expenditure performance of Unemployment Insurance fund /mln.tug/

Мэдээллийн эх үүсвэр: Нийгмийн даатгалын ерөнхий газар

БҮЛЭГ 9.4 БАЯНГОЛ ДҮҮРГИЙН ҮЗҮҮЛЭЛТҮҮД

Хүснэгт 9.4.4 Баянгол дүүргийн халамжийн үзүүлэлтүүд, 2019-2023 он
Welfare indicators of Bayangol district, 2019-2023

Үзүүлэлт	Хэмжих нэгж	2019	2020	2021	2022	2023	Indicators
Нийгмийн халамжийн тэтгэвэр	хүн	2 743	2 710	3 297	3 065	2 945	<i>Social welfare pensions</i>
	мян.төг	5 010 165.6	7 379 925.4	8 516 554.7	8 606 237.2	9 320 187.9	
Нийгмийн халамжийн асаргааны тэтгэмж	хүн	3 472	3 766	3 963	4 143	4 459	<i>Social welfare allowances for caretakers</i>
	мян.төг	2 698 514.5	3 457 403.1	3 718 581.1	3 874 399.7	8 200 684.5	
Онцгой тохиолдлын болон амьжиргааг дэмжих мөнгөн тэтгэмж	хүн	2 403	3 678	3 896	4 028	4 414	<i>Cash allowance for emergency and livelihood support</i>
	мян.төг	1 778 199.8	2 555 549.6	2 956 603.9	3 372 118.0	4 020 320.9	
Эхийн алдар одонтой эхчүүдэд олгох мөнгөн тусламж	хүн	9 259	10 613	10 853	11 368	11 858	<i>Benefit to mother with "Honorary mother" medal</i>
	мян.төг	1 179 540.0	1 126 100.0	1 315 400.0	1 362 000.0	1 406 500.0	
Олон нийтийн оролцоонд түшиглэсэн халамжийн үйлчилгээ	хүн	677	477	398	689	674	<i>Community based welfare services</i>
	мян.төг	94 625.7	90 260.3	95 806.1	133 412.5	180 969.3	
Ахмад настанд үзүүлсэн дэмжлэг, хөнгөлөлт	хүн	20 333	24 573	13 885	19 127	21 748	<i>Assistance and allowances for the elderly</i>
	мян.төг	2 496 670.3	4 188 771.4	1 603 653.7	2 321 038.9	2 507 003.5	
Насны хишиг	хүн	10 382	10 933	12 246	13 101	13 765	<i>Old-age benefit</i>
	мян.төг	1 633 740.0	1 718 180.0	1 858 180.0	1 949 200.0	2 090 170.0	
Эх, олон хүүхэдтэй өрх толгойлсон эх, эцэгт олгох тэтгэмж	хүн	20 073	14 055	20 219	18 619	17 275	<i>Allowance for mother, single mother/father headed family with many children</i>
	мян.төг	7 412 475.0	942 948.9	7 416 249.3	6 892 534.2	6 524 190.8	
Хөгжлийн бэрхшээлтэй иргэнд үзүүлсэн тусламж, хөнгөлөлт	хүн	6 939	3 029	3 920	4 009	4 392	<i>Social welfare services to the disabled</i>
	мян.төг	747 069.8	705 140.6	789 539.0	755 575.8	890 766.9	
Алдар цолтон ахмад настанд үзүүлсэн нэмэгдэл, хөнгөлөлт	хүн	384	821	400	496	494	<i>Allowance to veterans, the elderly awarded with state medal</i>
	мян.төг	795 891.3	782 451.7	74 224.7	104 271.2	110 412.2	
Хүнс тэжээлийн дэмжлэг үзүүлэх үйлчилгээ	хүн	4 093	3 578	1 908	1 256	971	<i>Food stamp</i>
	мян.төг	554 976.0	787 434.3	377 584.0	207 976.0	151 008.0	
Хүүхдийн мөнгөн тэтгэмж	хүн	-	-	-	-	97 144	<i>Child allowance</i>
	мян.төг	-	-	-	-	112 775 100	
НИЙТ	хүн	80 758	78 233	74 985	79 901	180 139	TOTAL
	мян.төг	24 401 868.0	23 734 165.3	28 722 376.4	29 578 763.4	148 177 314.0	

Мэдээллийн эх үүсвэр: Хөдөлмөр, халамжийн үйлчилгээний ерөнхий газар

БҮЛЭГ 9.5 БАЯНЗҮРХ ДҮҮРГИЙН ҮЗҮҮЛЭЛТҮҮД

Хүснэгт 9.5.1 Баянзүрх дүүргийн хүн ам, нийгмийн үзүүлэлтүүд, 2019-2023 он
Population and social indicators of Bayanzurkh district, 2019-2023

Үзүүлэлт	2019	2020	2021	2022	2023	Indicators
Хүн амын тоо	361 689	367 679	383 892	408 797	436 822	Resident population
Эрэгтэй	175 253	177 701	185 517	197 549	211 154	Male
Эмэгтэй	186 436	189 978	198 375	211 248	225 668	Female
Гэр болон байшин хороололд амьдардаг хүн амын эзлэх хувь						Number of people living in ger and house district
Байшин хороолол	190 203	197 691	214 384	242 803	270 926	House district
Гэр хороолол	171 486	169 988	169 508	165 994	165 896	Ger district
Төрсөн хүүхдийн тоо	8 675	8 634	8 360	7 665	7 643	Births
Нас барсан хүний тоо	1 665	1 651	2 194	1 954	1 961	Deaths
Гэрлэлтийн тоо	2 812	1 486	1 729	2 685	2 665	Number of marriages
Хүн ам зүйн ачаалал, нийт	57.0	58.7	59.4	59.1	60.2	Dependency ratio
Хагас өнчин хүүхдийн тоо	2 530	2 805	3 044	2 950	2 721	Single orphan children
Бүтэн өнчин хүүхдийн тоо	370	372	380	303	260	Double orphan children
Хөгжлийн бэрхшээлтэй хүний тоо	7 558	8 206	7 832	8 509	7 484	Number of persons with disabilities
Өрхийн тоо	104 764	105 791	104 881	113 245	128 009	Households
Байшин хороолол	55 205	56 536	58 206	65 944	78 023	House district
Гэр хороолол	49 559	49 255	46 675	47 301	49 986	Ger district
Өрх толгойлсон хүн	4 305	3 833	3 797	3 705	2 906	Persons who head the family
Өрх толгойлсон эмэгтэйчүүдийн тоо	3 779	3 317	3 355	3 067	2 474	Number of mothers who head the family
18 хүртэлх насны хүүхэдтэй өрх толгойлсон эх	2 475	2 270	1 965	1 907	2 042	Mothers who head the family with children under age of 18

Мэдээллийн эх үүсвэр: Үндэсний статистикийн хороо, Нийслэлийн статистикийн газар

БҮЛЭГ 9.5 БАЯНЗҮРХ ДҮҮРГИЙН ҮЗҮҮЛЭЛТҮҮД

Хүснэгт 9.5.2 Баянзүрх дүүргийн хөдөлмөр эрхлэлт, ажилгүйдлийн үзүүлэлтүүд, 2019-2023 он
Employment and unemployment indicators of Bayanzurkh district, 2019-2023

Үзүүлэлт	2019	2020	2021	2022	2023	Indicators
15 ба түүнээс дээш насны хүн амын тоо	242 059	254 436	262 327	259 349	294 245	Population aged 15 years and over
Эрэгтэй	113 647	117 510	119 274	120 157	131 265	Male
Эмэгтэй	128 412	136 926	143 053	139 192	162 979	Female
Ажиллах хүч	133 641	147 138	139 298	145 650	163 743	Labor force
Эрэгтэй	71 359	80 014	74 115	76 989	88 658	Male
Эмэгтэй	62 282	67 124	65 183	68 661	75 085	Female
Ажиллах хүчнээс гадуурх хүн ам	108 418	107 298	123 029	113 699	130 502	Population outside the labor force
Эрэгтэй	42 288	37 496	45 159	43 168	42 607	Male
Эмэгтэй	66 130	69 802	77 870	70 531	87 894	Female
Ажиллагчдын тоо	116 880	140 609	127 647	138 682	153 046*	Employed
Эрэгтэй	61 365	76 331	66 923	72 230	81 781	Male
Эмэгтэй	55 516	64 278	60 724	66 452	71 265	Female
Ажилгүй иргэдийн тоо	16 761	6 529	11 650	6 968	10 697	Unemployed
Эрэгтэй	9 995	3 683	7 191	4 759	6 877	Male
Эмэгтэй	6 766	2 846	4 459	2 209	3 820	Female
Бүртгэлтэй ажилгүй иргэдийн тоо	1 533	893	1 268	594	285	Registered unemployed
Ажиллах хүчний оролцооны түвшин	55.2	57.8	53.1	56.2	55.6	Labor force participation rate
Ажилгүйдлийн түвшин	12.5	4.4	8.4	4.8	6.5	Unemployed rate
Хөдөлмөр эрхлэлтийн түвшин	48.3	55.3	48.7	53.5	52.0	Employed rate

Мэдээллийн эх үүсвэр: Үндэсний статистикийн хороо

***Тайлбар:** Ажиллагчдын тоо 2023 оны урьдчилсан дүн бөгөөд өөрчлөлт орохыг анхаарна уу.

БҮЛЭГ 9.5 БАЯНЗҮРХ ДҮҮРГИЙН ҮЗҮҮЛЭЛТҮҮД

Хүснэгт 9.5.3 Баянзүрх дүүргийн нийгмийн даатгалын үзүүлэлтүүд, 2019-2023 он
Social insurance indicators of Bayanzurkh district, 2019-2023

Үзүүлэлт	2019	2020	2021	2022	2023	Indicators
Нийгмийн даатгалын шимтгэл төлөгч ажил олгогчдын тоо	6 095	6 370	7 039	7 677	8 258	Number of employers contributing to the social insurance
Нийгмийн даатгалд хамрагдсан албан журмын даатгуулагчдын тоо	109 741	107 520	117 572	131 060	138 420	Number of compulsory insured
Нийгмийн даатгалд хамрагдсан сайн дурын даатгуулагчдын тоо	21 374	19 180	18 616	19 189	19 116	Number of voluntary insured
НД-ын сангаас тэтгэвэр авагчдын тоо	39 893	42 319	43 791	46 244	48 204	Number of pensioners receiving pension from the Social Insurance fund
Тэтгэврийн даатгалын сангаас тэтгэвэр авагчдын тоо	35 911	38 197	39 549	41 745	43 578	Number of pensioners receiving pension from the Pension insurance fund
Өндөр насны	28 546	30 818	32 380	34 405	35 924	Old age
Хөдөлмөрийн чадвар алдсаны	5 865	5 837	5 579	5 643	5 867	Invalidity
Тэжээгчээ алдсаны	1 500	1 542	1 590	1 697	1 787	Survivors
Цэргийн алба хаагчийн тэтгэвэр	3 667	3 805	3 929	4 186	4 320	Military service pension
ҮОМШӨ-ний даатгалын сангаас тэтгэвэр авагчдын тоо	315	317	313	313	306	Pensioners under the Law on pensions and benefits paid by the Social insurance fund against industrial accidents and occupational diseases
Хөдөлмөрийн чадвар алдсаны	283	285	283	280	272	Invalidity
Тэжээгчээ алдсаны	32	32	30	33	34	Survivors
НД-ын шимтгэлийн орлогын гүйцэтгэл, /сая төг/	161 188.3	116 465.8	200 811.4	367 227.7	424 305.5	Revenue performance of Social insurance fund /mln.tug/
НД-ын сангийн зарлагын гүйцэтгэл, /сая төг/	213 867.4	255 933.1	266 186.9	345 038.0	430 271.5	Expenditure performance of Social insurance fund /mln.tug/
Тэтгэврийн даатгалын сангийн зарлага, /сая төг/	191 072.1	222 941.2	237 441.7	312 400.1	384 086.5	Expenditure performance of Pension insurance fund /mln.tug/
Тэтгэмжийн даатгалын сангийн зарлагын гүйцэтгэл, /сая төг/	11 517.3	13 611.8	15 572.5	15 096.7	20 882.2	Expenditure performance of Benefit Insurance fund /mln.tug/
ҮОМШӨ-ний даатгалын сангийн зарлагын гүйцэтгэл, /сая төг/	3 044.3	2 357.9	2 383.1	2 712.8	2 958.3	Expenditure performance of Social insurance fund against industrial accidents and occupational diseases /mln.tug/
Ажилгүйдлийн даатгалын сангийн зарлагын гүйцэтгэл, /сая төг/	8 233.8	17 022.3	10 789.7	14 828.4	22 344.5	Expenditure performance of Unemployment Insurance fund /mln.tug/

Мэдээллийн эх үүсвэр: Нийгмийн даатгалын ерөнхий газар

БҮЛЭГ 9.5 БАЯНЗҮРХ ДҮҮРГИЙН ҮЗҮҮЛЭЛТҮҮД

Хүснэгт 9.5.4 Баянзүрх дүүргийн халамжийн үзүүлэлтүүд, 2019-2023 он
Welfare indicators of Bayanzurkh district, 2019-2023

Үзүүлэлт	Хэмжих нэгж	2019	2020	2021	2022	2023	Indicators
Нийгмийн халамжийн тэтгэвэр	хүн	5 152	4 925	6 359	5 918	5 850	Social welfare pensions
	мян.төг	9 299 782.3	13 838 620.3	16 243 636.6	16 823 213.7	18 673 569.4	
Нийгмийн халамжийн асаргааны тэтгэмж	хүн	4 093	5 006	5 984	6 355	6 852	Social welfare allowances for caretakers
	мян.төг	3 772 628.8	4 902 076.4	5 483 389.2	5 747 191.9	12 310 977.7	
Онцгой тохиолдлын болон амьжиргааг дэмжих мөнгөн тэтгэмж	хүн	4 016	5 382	5 412	6 003	6 537	Cash allowance for emergency and livelihood support
	мян.төг	2 572 631.5	3 717 145.9	4 514 516.3	4 890 502.5	6 070 336.8	
Эхийн алдар одонтой эхчүүдэд олгох мөнгөн тусламж	хүн	16 133	17 665	19 200	20 260	21 458	Benefit to mother with "Honorary mother" medal
	мян.төг	2 073 470.0	2 027 200.0	2 338 400.0	2 436 400.0	2 553 900.0	
Олон нийтийн оролцоонд түшиглэсэн халамжийн үйлчилгээ	хүн	1 570	1 807	779	895	896	Community based welfare services
	мян.төг	241 057.4	242 869.5	265 139.0	300 583.5	323 886.6	
Ахмад настанд үзүүлсэн дэмжлэг, хөнгөлөлт	хүн	28 867	35 216	17 762	25 982	34 864	Assistance and allowances for the elderly
	мян.төг	3 483 976.4	5 565 067.1	2 373 827.9	2 940 129.4	3 500 168.8	
Насны хишиг	хүн	12 945	14 083	15 878	17 369	18 763	Old-age benefit
	мян.төг	2 100 590.0	2 195 840.0	2 464 045.0	2 536 790.0	2 777 770.0	
Эх, олон хүүхэдтэй өрх толгойлсон эх, эцэгт олгох тэтгэмж	хүн	20 685	17 876	34 509	32 555	31 250	Allowance for mother, single mother/father headed family with many children
	мян.төг	12 362 844.0	1 923 666.8	13 096 464.5	12 367 484.4	12 357 647.8	
Хөгжлийн бэрхшээлтэй иргэнд үзүүлсэн тусламж, хөнгөлөлт	хүн	5 069	4 707	4 628	4 681	6 752	Social welfare services to the disabled
	мян.төг	1 065 432.6	891 439.7	1 041 015.7	1 144 725.5	1 365 528.5	
Алдар цолтон ахмад настанд үзүүлсэн нэмэгдэл, хөнгөлөлт	хүн	637	847	377	532	577	Allowance to veterans, the elderly awarded with state medal
	мян.төг	781 148.8	766 494.0	64 790.9	106 031.8	127 332.2	
Хүнс тэжээлийн дэмжлэг үзүүлэх үйлчилгээ	хүн	16 898	14 250	10 500	9 743	8 533	Food stamp
	мян.төг	2 115 552.3	3 144 104.6	1 894 002.0	1 409 688.0	1 197 938.7	
Хүүхдийн мөнгөн тэтгэмж	хүн	-	-	-	-	148 684	Child allowance
	мян.төг	-	-	-	-	183 877 217	
НИЙТ	хүн	116 065	121 764	121 388	130 293	291 016	TOTAL
	мян.төг	39 869 114.1	39 214 524.3	49 779 227.0	50 702 740.6	245 136 273.0	

Мэдээллийн эх үүсвэр: Хөдөлмөр, халамжийн үйлчилгээний ерөнхий газар

БҮЛЭГ 9.6 НАЛАЙХ ДҮҮРГИЙН ҮЗҮҮЛЭЛТҮҮД

Хүснэгт 9.6.1 Налайх дүүргийн хүн ам, нийгмийн үзүүлэлтүүд, 2019-2023 он
Population and social indicators of Nalaikh district, 2019-2023

Үзүүлэлт	2019	2020	2021	2022	2023	Indicators
Хүн амын тоо	37 659	38 690	38 929	39 579	40 238	Resident population
Эрэгтэй	18 598	19 104	19 304	19 660	20 073	Male
Эмэгтэй	19 061	19 586	19 625	19 919	20 165	Female
Гэр болон байшин хороололд амьдардаг хүн амын эзлэх хувь						Number of people living in ger and house district
Байшин хороолол	8 995	9 006	9 863	10 208	10 298	House district
Гэр хороолол	28 664	29 684	29 066	29 371	29 940	Ger district
Төрсөн хүүхдийн тоо	836	894	872	810	788	Births
Нас барсан хүний тоо	260	263	305	289	277	Deaths
Гэрлэлтийн тоо	204	142	182	209	232	Number of marriages
Хүн ам зүйн ачаалал, нийт	60.0	61.2	61.9	61.8	61.4	Dependency ratio
Хагас өнчин хүүхдийн тоо	553	579	670	628	592	Single orphan children
Бүтэн өнчин хүүхдийн тоо	66	74	71	73	90	Double orphan children
Хөгжлийн бэрхшээлтэй хүний тоо	1 582	1 560	1 587	1 604	1 825	Number of persons with disabilities
Өрхийн тоо	10 248	10 388	10 263	10 510	10 838	Households
Байшин хороолол	2 596	2 582	2 851	2 918	2 994	House district
Гэр хороолол	7 652	7 806	7 412	7 592	7 844	Ger district
Өрх толгойлсон хүн	1 372	1 505	1 354	1 610	1 209	Persons who head the family
Өрх толгойлсон эмэгтэйчүүдийн тоо	1 090	1 215	1 065	1 312	1 010	Number of mothers who head the family
18 хүртэлх насны хүүхэдтэй өрх толгойлсон эх	403	480	528	458	448	Mothers who head the family with children under age of 18

Мэдээллийн эх үүсвэр: Үндэсний статистикийн хороо, Нийслэлийн статистикийн газар

БҮЛЭГ 9.6 НАЛАЙХ ДҮҮРГИЙН ҮЗҮҮЛЭЛТҮҮД

Хүснэгт 9.6.2 Налайх дүүргийн хөдөлмөр эрхлэлт, ажилгүйдлийн үзүүлэлтүүд, 2019-2023 он
Employment and unemployment indicators of Nalaikh district, 2019-2023

Үзүүлэлт	2019	2020	2021	2022	2023	Indicators
15 ба түүнээс дээш насны хүн амын тоо	48 305	49 525	36 101	24 148	26 130	<i>Population aged 15 years and over</i>
Эрэгтэй	21 173	20 444	16 065	11 375	11 668	<i>Male</i>
Эмэгтэй	27 132	29 081	20 036	12 772	14 462	<i>Female</i>
Ажиллах хүч	26 950	25 137	15 268	11 342	14 347	<i>Labor force</i>
Эрэгтэй	15 129	10 761	6 900	6 519	7 698	<i>Male</i>
Эмэгтэй	11 821	14 376	8 368	4 823	6 649	<i>Female</i>
Ажиллах хүчнээс гадуурх хүн ам	21 355	24 388	20 833	12 806	11 783	<i>Population outside the labor force</i>
Эрэгтэй	6 044	9 683	9 165	4 856	3 970	<i>Male</i>
Эмэгтэй	15 311	14 705	11 668	7 949	7 813	<i>Female</i>
Ажиллагчдын тоо	24 620	23 166	14 954	10 212	13 368*	<i>Employed</i>
Эрэгтэй	14 601	9 862	6 796	5 788	7 137	<i>Male</i>
Эмэгтэй	10 019	13 304	8 158	4 424	6 231	<i>Female</i>
Ажилгүй иргэдийн тоо	2 330	1 971	313	1 131	979	<i>Unemployed</i>
Эрэгтэй	528	899	104	732	561	<i>Male</i>
Эмэгтэй	1 802	1 072	209	399	418	<i>Female</i>
Бүртгэлтэй ажилгүй иргэдийн тоо	323	206	75	59	152	<i>Registered unemployed</i>
Ажиллах хүчний оролцооны түвшин	55.8	50.8	42.3	47.0	54.9	<i>Labor force participation rate</i>
Ажилгүйдлийн түвшин	8.6	7.8	2.0	10.0	6.8	<i>Unemployed rate</i>
Хөдөлмөр эрхлэлтийн түвшин	51.0	46.8	41.4	42.3	51.2	<i>Employed rate</i>

Мэдээллийн эх үүсвэр: Үндэсний статистикийн хороо

**Тайлбар: Ажиллагчдын тоо 2023 оны урьдчилсан дүн бөгөөд өөрчлөлт орохыг анхаарна уу.*

БҮЛЭГ 9.6 НАЛАЙХ ДҮҮРГИЙН ҮЗҮҮЛЭЛТҮҮД

Хүснэгт 9.6.3 Налайх дүүргийн нийгмийн даатгалын үзүүлэлтүүд, 2019-2023 он
Social insurance indicators of Nalaikh district, 2019-2023

Үзүүлэлт	2019	2020	2021	2022	2023	Indicators
Нийгмийн даатгалын шимтгэл төлөгч ажил олгогчдын тоо	409	410	415	415	427	Number of employers contributing to the social insurance
Нийгмийн даатгалд хамрагдсан албан журмын даатгуулагчдын тоо	8 973	8 255	8 243	9 065	9 144	Number of compulsory insured
Нийгмийн даатгалд хамрагдсан сайн дурын даатгуулагчдын тоо	1 446	1 246	1 107	1 184	1 214	Number of voluntary insured
НД-ын сангаас тэтгэвэр авагчдын тоо	5 352	5 467	5 712	5 845	5 954	Number of pensioners receiving pension from the Social Insurance fund
Тэтгэврийн даатгалын сангаас тэтгэвэр авагчдын тоо	4 478	4 603	4 813	4 951	5 070	Number of pensioners receiving pension from the Pension insurance fund
Өндөр насны	3 417	3 534	3 704	3 859	3 990	Old age
Хөдөлмөрийн чадвар алдсаны	772	775	795	786	782	Invalidity
Тэжээгчээ алдсаны	289	294	314	306	298	Survivors
Цэргийн алба хаагчийн тэтгэвэр	452	454	489	507	510	Military service pension
ҮОМШӨ-ний даатгалын сангаас тэтгэвэр авагчдын тоо	422	410	410	387	374	Pensioners under the Law on pensions and benefits paid by the Social insurance fund against industrial accidents and occupational diseases
Хөдөлмөрийн чадвар алдсаны	398	387	387	367	356	Invalidity
Тэжээгчээ алдсаны	24	23	23	20	18	Survivors
НД-ын шимтгэлийн орлогын гүйцэтгэл, /сая төг/	10 272.1	8 936.5	11 827.6	23 619.7	29 976.3	Revenue performance of Social insurance fund /mln.tug/
НД-ын сангийн зарлагын гүйцэтгэл, /сая төг/	26 094.6	30 178.6	31 249.8	39 746.0	47 480.7	Expenditure performance of Social insurance fund /mln.tug/
Тэтгэврийн даатгалын сангийн зарлага, /сая төг/	21 687.0	25 478.5	26 621.5	34 581.2	41 332.6	Expenditure performance of Pension insurance fund /mln.tug/
Тэтгэмжийн даатгалын сангийн зарлагын гүйцэтгэл, /сая төг/	962.5	1 069.5	1 266.0	1 209.2	1 420.5	Expenditure performance of Benefit Insurance fund /mln.tug/
ҮОМШӨ-ний даатгалын сангийн зарлагын гүйцэтгэл, /сая төг/	3 093.5	2 884.6	2 859.0	3 202.2	3 665.9	Expenditure performance of Social insurance fund against industrial accidents and occupational diseases /mln.tug/
Ажилгүйдлийн даатгалын сангийн зарлагын гүйцэтгэл, /сая төг/	351.6	746.0	503.3	753.3	1 061.7	Expenditure performance of Unemployment Insurance fund /mln.tug/

Мэдээллийн эх үүсвэр: Нийгмийн даатгалын ерөнхий газар

БҮЛЭГ 9.6 НАЛАЙХ ДҮҮРГИЙН ҮЗҮҮЛЭЛТҮҮД

Хүснэгт 9.6.4 Налайх дүүргийн халамжийн үзүүлэлтүүд, 2019-2023 он
Welfare indicators of Nalaikh district, 2019-2023

Үзүүлэлт	Хэмжих нэгж	2019	2020	2021	2022	2023	Indicators
Нийгмийн халамжийн тэтгэвэр	хүн	696	912	1 148	1 075	1 008	Social welfare pensions
	мян.төг	1 643 997.5	2 491 539.5	2 862 397.2	2 967 828.4	3 236 723.0	
Нийгмийн халамжийн асаргааны тэтгэмж	хүн	1 430	855	779	764	839	Social welfare allowances for caretakers
	мян.төг	578 962.2	741 601.1	766 501.5	697 201.1	1 542 333.8	
Онцгой тохиолдлын болон амьжиргааг дэмжих мөнгөн тэтгэмж	хүн	410	504	711	730	829	Cash allowance for emergency and livelihood support
	мян.төг	284 234.2	456 450.7	526 920.9	529 837.5	614 420.9	
Эхийн алдар одонтой эхчүүдэд олгох мөнгөн тусламж	хүн	2 700	5 321	3 033	3 130	3 241	Benefit to mother with "Honorary mother" medal
	мян.төг	368 280.0	353 800.0	380 400.0	386 000.0	397 300.0	
Олон нийтийн оролцоонд түшиглэсэн халамжийн үйлчилгээ	хүн	305	200	313	327	250	Community based welfare services
	мян.төг	47 940.0	49 916.5	49 768.0	69 588.5	76 545.8	
Ахмад настанд үзүүлсэн дэмжлэг, хөнгөлөлт	хүн	4 838	7 890	4 041	4 786	5 272	Assistance and allowances for the elderly
	мян.төг	409 419.9	666 623.3	400 178.4	394 752.1	471 837.9	
Насны хишиг	хүн	1 774	1 879	2 057	2 173	2 318	Old-age benefit
	мян.төг	271 470.0	286 900.0	303 210.0	318 010.0	343 770.0	
Эх, олон хүүхэдтэй өрх толгойлсон эх, эцэгт олгох тэтгэмж	хүн	2 910	5 039	3 512	3 399	3 264	Allowance for mother, single mother/father headed family with many children
	мян.төг	1 286 486.0	250 598.5	1 430 421.5	1 394 551.8	1 415 702.1	
Хөгжлийн бэрхшээлтэй иргэнд үзүүлсэн тусламж, хөнгөлөлт	хүн	915	1 680	594	708	843	Social welfare services to the disabled
	мян.төг	164 961.7	176 768.5	168 795.8	146 924.7	175 933.7	
Алдар цолтон ахмад настанд үзүүлсэн нэмэгдэл, хөнгөлөлт	хүн	13	26	13	23	30	Allowance to veterans, the elderly awarded with state medal
	мян.төг	27 059.6	25 690.0	1 970.0	5 371.5	9 037.9	
Хүнс тэжээлийн дэмжлэг үзүүлэх үйлчилгээ	хүн	6 171	9 612	1 681	2 026	1 632	Food stamp
	мян.төг	908 722.2	1 510 688.0	770 024.0	290 656.0	240 584.0	
Хүүхдийн мөнгөн тэтгэмж	хүн	-	-	-	-	15 710	Child allowance
	мян.төг	-	-	-	-	18 143 400	
НИЙТ	хүн	22 162	33 918	17 882	19 141	35 236	TOTAL
	мян.төг	5 991 533.3	7 010 576.0	7 660 587.3	7 200 721.6	26 667 589.1	

Мэдээллийн эх үүсвэр: Хөдөлмөр, халамжийн үйлчилгээний ерөнхий газар

БҮЛЭГ 9.7 СОНГИНОХАЙРХАН ДҮҮРГИЙН ҮЗҮҮЛЭЛТҮҮД

Хүснэгт 9.7.1 Сонгинохайрхан дүүргийн хүн ам, нийгмийн үзүүлэлтүүд, 2019-2023 он
Population and social indicators of Songinokhairkhan district, 2019-2023

Үзүүлэлт	2019	2020	2021	2022	2023	Indicators
Хүн амын тоо	327 580	335 703	341 540	342 112	341 390	Resident population
Эрэгтэй	161 585	165 542	168 721	168 996	168 593	Male
Эмэгтэй	165 995	170 161	172 819	173 116	172 797	Female
Гэр болон байшин хороололд амьдардаг хүн амын эзлэх хувь						Number of people living in ger and house district
Байшин хороолол	94 611	96 521	99 754	102 625	104 020	House district
Гэр хороолол	232 969	239 182	241 786	239 487	237 370	Ger district
Төрсөн хүүхдийн тоо	7 698	7 704	7 429	6 901	6 672	Births
Нас барсан хүний тоо	1 695	1 749	2 199	1 875	1 892	Deaths
Гэрлэлтийн тоо	2 431	1 155	1 418	1 799	1 720	Number of marriages
Хүн ам зүйн ачаалал, нийт	57.9	59.2	60.1	60.1	60.7	Dependency ratio
Хагас өнчин хүүхдийн тоо	2 691	2 997	3 191	3 029	1 290	Single orphan children
Бүтэн өнчин хүүхдийн тоо	390	366	337	343	292	Double orphan children
Хөгжлийн бэрхшээлтэй хүний тоо	7 578	7 411	7 457	8 079	7 571	Number of persons with disabilities
Өрхийн тоо	93 521	94 132	90 231	91 815	95 895	Households
Байшин хороолол	26 624	26 463	26 123	27 028	29 065	House district
Гэр хороолол	66 897	67 669	64 108	64 787	66 830	Ger district
Өрх толгойлсон хүн	3 959	4 374	4 245	3 850	2 784	Persons who head the family
Өрх толгойлсон эмэгтэйчүүдийн тоо	3 248	3 574	3 480	3 198	2 262	Number of mothers who head the family
18 хүртэлх насны хүүхэдтэй өрх толгойлсон эх	1 994	2 231	2 467	2 268	1 806	Mothers who head the family with children under age of 18

Мэдээллийн эх үүсвэр: Үндэсний статистикийн хороо, Нийслэлийн статистикийн газар

БҮЛЭГ 9.7 СОНГИНОХАЙРХАН ДҮҮРГИЙН ҮЗҮҮЛЭЛТҮҮД

Хүснэгт 9.7.2 Сонгинохайрхан дүүргийн хөдөлмөр эрхлэлт, ажилгүйдлийн үзүүлэлтүүд, 2019-2023 он
Employment and unemployment indicators of Songinokhairkhan district, 2019-2023

Үзүүлэлт	2019	2020	2021	2022	2023	Indicators
15 ба түүнээс дээш насны хүн амын тоо	213 039	235 199	229 295	235 698	238 256	Population aged 15 years and over
Эрэгтэй	100 434	110 577	102 937	112 147	111 692	Male
Эмэгтэй	112 605	124 622	126 358	123 551	126 564	Female
Ажиллах хүч	122 089	121 485	116 003	126 037	121 454	Labor force
Эрэгтэй	68 222	68 588	59 069	70 329	66 459	Male
Эмэгтэй	53 867	52 897	56 934	55 708	54 995	Female
Ажиллах хүчнээс гадуурх хүн ам	90 950	113 714	113 292	109 661	116 802	Population outside the labor force
Эрэгтэй	32 212	41 989	43 868	41 818	45 233	Male
Эмэгтэй	58 738	71 725	69 424	67 843	71 569	Female
Ажиллагчдын тоо	105 849	111 025	109 292	118 287	116 962*	Employed
Эрэгтэй	55 770	62 760	55 407	64 773	62 586	Male
Эмэгтэй	50 079	48 265	53 885	53 514	54 376	Female
Ажилгүй иргэдийн тоо	16 240	10 460	6 711	7 749	4 492	Unemployed
Эрэгтэй	12 452	5 828	3 662	5 556	3 873	Male
Эмэгтэй	3 788	4 632	3 049	2 193	619	Female
Бүртгэлтэй ажилгүй иргэдийн тоо	992	485	602	981	749	Registered unemployed
Ажиллах хүчний оролцооны түвшин	57.3	51.7	50.6	53.5	51.0	Labor force participation rate
Ажилгүйдлийн түвшин	13.3	8.6	5.8	6.1	3.7	Unemployed rate
Хөдөлмөр эрхлэлтийн түвшин	49.7	47.2	47.7	50.2	49.1	Employed rate

Мэдээллийн эх үүсвэр: Үндэсний статистикийн хороо

**Тайлбар: Ажиллагчдын тоо 2023 оны урьдчилсан дүн бөгөөд өөрчлөлт орохыг анхаарна уу.*

БҮЛЭГ 9.7 СОНГИНОХАЙРХАН ДҮҮРГИЙН ҮЗҮҮЛЭЛТҮҮД

Хүснэгт 9.7.3 Сонгинохайрхан дүүргийн нийгмийн даатгалын үзүүлэлтүүд, 2019-2023 он
Social insurance indicators of Soginokhairkhan district, 2019-2023

Үзүүлэлт	2019	2020	2021	2022	2023	Indicators
Нийгмийн даатгалын шимтгэл төлөгч ажил олгогчдын тоо	3 214	3 347	3 670	3 880	4 151	<i>Number of employers contributing to the social insurance</i>
Нийгмийн даатгалд хамрагдсан албан журмын даатгуулагчдын тоо	59 578	59 430	66 072	71 924	76 735	<i>Number of compulsory insured</i>
Нийгмийн даатгалд хамрагдсан сайн дурын даатгуулагчдын тоо	14 364	12 211	10 994	11 718	11 372	<i>Number of voluntary insured</i>
НД-ын сангаас тэтгэвэр авагчдын тоо	33 013	35 394	39 534	40 964	41 970	<i>Number of pensioners receiving pension from the Social Insurance fund</i>
Тэтгэврийн даатгалын сангаас тэтгэвэр авагчдын тоо	30 571	32 917	36 962	38 355	39 335	<i>Number of pensioners receiving pension from the Pension insurance fund</i>
Өндөр насны	24 974	27 055	30 218	31 489	32 217	<i>Old age</i>
Хөдөлмөрийн чадвар алдсаны	4 209	4 501	5 177	5 241	5 453	<i>Invalidity</i>
Тэжээгчээ алдсаны	1 388	1 361	1 567	1 625	1 665	<i>Survivors</i>
Цэргийн алба хаагчийн тэтгэвэр	2 078	2 141	2 251	2 306	2 339	<i>Military service pension</i>
YOMШӨ-ний даатгалын сангаас тэтгэвэр авагчдын тоо	364	336	321	303	296	<i>Pensioners under the Law on pensions and benefits paid by the Social insurance fund against industrial accidents and occupational diseases</i>
Хөдөлмөрийн чадвар алдсаны	322	297	283	266	262	<i>Invalidity</i>
Тэжээгчээ алдсаны	42	39	38	37	34	<i>Survivors</i>
НД-ын шимтгэлийн орлогын гүйцэтгэл, /сая төг/	84 613.5	60 378.9	130 400.7	180 780.6	229 999.3	<i>Revenue performance of Social insurance fund /mln.tug/</i>
НД-ын сангийн зарлагын гүйцэтгэл, /сая төг/	175 991.6	207 081.7	215 942.2	281 644.9	344 098.6	<i>Expenditure performance of Social insurance fund /mln.tug/</i>
Тэтгэврийн даатгалын сангийн зарлага, /сая төг/	162 051.3	188 847.9	199 028.3	261 592.3	315 399.1	<i>Expenditure performance of Pension insurance fund /mln.tug/</i>
Тэтгэмжийн даатгалын сангийн зарлагын гүйцэтгэл, /сая төг/	5 923.6	7 233.5	8 793.0	8 713.1	13 276.0	<i>Expenditure performance of Benefit Insurance fund /mln.tug/</i>
YOMШӨ-ний даатгалын сангийн зарлагын гүйцэтгэл, /сая төг/	3 104.1	2 365.2	2 331.6	2 649.6	3 043.9	<i>Expenditure performance of Social insurance fund against industrial accidents and occupational diseases /mln.tug/</i>
Ажилгүйдлийн даатгалын сангийн зарлагын гүйцэтгэл, /сая төг/	4 912.6	8 635.2	5 789.3	8 689.9	12 379.6	<i>Expenditure performance of Unemployment Insurance fund /mln.tug/</i>

Мэдээллийн эх үүсвэр: *Нийгмийн даатгалын ерөнхий газар*

БҮЛЭГ 9.7 СОНГИНОХАЙРХАН ДҮҮРГИЙН ҮЗҮҮЛЭЛТҮҮД

Хүснэгт 9.7.4 Сонгинохайрхан дүүргийн халамжийн үзүүлэлтүүд, 2019-2023 он
Welfare indicators of Songinokhairkhan district, 2019-2023

Үзүүлэлт	Хэмжих нэгж	2019	2020	2021	2022	2023	Indicators
Нийгмийн халамжийн тэтгэвэр	хүн	5 714	5 603	7 470	6 814	6 712	<i>Social welfare pensions</i>
	мян.төг	10 534 966.8	15 932 233.8	19 579 778.3	19 180 283.9	21 376 676.8	
Нийгмийн халамжийн асаргааны тэтгэмж	хүн	5 649	5 781	6 003	6 060	6 460	<i>Social welfare allowances for caretakers</i>
	мян.төг	4 335 472.3	5 430 385.2	5 556 179.3	5 576 044.1	11 762 931.2	
Онцгой тохиолдлын болон амьжиргааг дэмжих мөнгөн тэтгэмж	хүн	5 316	5 457	5 770	5 779	6 210	<i>Cash allowance for emergency and livelihood support</i>
	мян.төг	2 811 443.4	3 822 824.7	4 291 315.5	4 381 664.6	5 002 120.2	
Эхийн алдар одонтой эхчүүдэд олгох мөнгөн тусламж	хүн	17 869	17 840	20 281	21 260	21 944	<i>Benefit to mother with "Honorary mother" medal</i>
	мян.төг	2 289 300.0	2 168 200.0	2 547 640.0	2 602 200.0	2 645 856.8	
Олон нийтийн оролцоонд түшиглэсэн халамжийн үйлчилгээ	хүн	1 201	762	870	831	948	<i>Community based welfare services</i>
	мян.төг	175 426.0	158 739.7	213 672.6	256 457.1	306 652.2	
Ахмад настанд үзүүлсэн дэмжлэг, хөнгөлөлт	хүн	31 173	39 228	18 763	26 536	25 679	<i>Assistance and allowances for the elderly</i>
	мян.төг	3 027 650.5	4 775 242.8	1 643 903.5	2 426 889.4	2 427 266.6	
Насны хишиг	хүн	12 846	11 770	14 253	15 286	15 918	<i>Old-age benefit</i>
	мян.төг	1 880 399.1	1 987 410.0	2 221 315.0	2 204 890.0	2 350 497.2	
Эх, олон хүүхэдтэй өрх толгойлсон эх, эцэгт олгох тэтгэмж	хүн	30 648	23 881	30 268	28 880	27 122	<i>Allowance for mother, single mother/father headed family with many children</i>
	мян.төг	11 066 431.0	1 693 994.7	11 657 443.8	10 929 814.8	10 514 220.2	
Хөгжлийн бэрхшээлтэй иргэнд үзүүлсэн тусламж, хөнгөлөлт	хүн	5 919	5 390	4 154	4 645	5 287	<i>Social welfare services to the disabled</i>
	мян.төг	1 111 735.3	1 028 248.8	912 288.0	1 002 909.9	1 165 922.7	
Алдар цолтон ахмад настанд үзүүлсэн нэмэгдэл, хөнгөлөлт	хүн	28 627	22 941	95	125	132	<i>Allowance to veterans, the elderly awarded with state medal</i>
	мян.төг	3 876 072.2	6 774 572.4	15 881.0	24 184.7	26 826.6	
Хүнс тэжээлийн дэмжлэг үзүүлэх үйлчилгээ	хүн	30 648	17 031	25 386	22 062	20 882	<i>Food stamp</i>
	мян.төг	11 066 431.0	1 591 138.7	4 090 512.0	3 268 929.2	3 052 472.0	
Хүүхдийн мөнгөн тэтгэмж	хүн	-	-	-	-	133 925	<i>Child allowance</i>
	мян.төг	-	-	-	-	154 982 700	
НИЙТ	хүн	175 610	155 684	133 313	138 278	271 219	TOTAL
	мян.төг	52 175 327.6	45 362 990.9	52 729 929.1	51 854 267.7	215 614 142.5	

Мэдээллийн эх үүсвэр: Хөдөлмөр, халамжийн үйлчилгээний ерөнхий газар

БҮЛЭГ 9.8 СҮХБААТАР ДҮҮРГИЙН ҮЗҮҮЛЭЛТҮҮД

Хүснэгт 9.8.1 Сүхбаатар дүүргийн хүн ам, нийгмийн үзүүлэлтүүд, 2019-2023 он
Population and social indicators of Sukhbaatar district, 2019-2023

Үзүүлэлт	2019	2020	2021	2022	2023	Indicators
Хүн амын тоо	144 409	144 616	144 542	142 444	141 537	Resident population
Эрэгтэй	69 722	69 567	69 763	68 895	68 425	Male
Эмэгтэй	74 687	75 049	74 779	73 549	73 112	Female
Гэр болон байшин хороололд амьдардаг хүн амын эзлэх хувь						Number of people living in ger and house district
Байшин хороолол	78 102	81 231	81 200	81 045	84 744	House district
Гэр хороолол	66 307	63 385	63 342	61 399	56 793	Ger district
Төрсөн хүүхдийн тоо	3 120	2 968	2 686	2 528	2 483	Births
Нас барсан хүний тоо	831	717	991	898	864	Deaths
Гэрлэлтийн тоо	1 070	659	623	963	945	Number of marriages
Хүн ам зүйн ачаалал, нийт	56.9	58.5	59.4	59.2	60.0	Dependency ratio
Хагас өнчин хүүхдийн тоо	1 288	1 400	1 488	1 502	2 587	Single orphan children
Бүтэн өнчин хүүхдийн тоо	138	146	125	117	120	Double orphan children
Хөгжлийн бэрхшээлтэй хүний тоо	3 220	3 134	3 254	3 492	3 446	Number of persons with disabilities
Өрхийн тоо	40 061	39 507	39 302	38 782	39 984	Households
Байшин хороолол	21 610	21 923	21 821	21 647	23 307	House district
Гэр хороолол	18 451	17 584	17 481	17 135	16 677	Ger district
Өрх толгойлсон хүн	1 884	2 335	2 058	1 760	1 790	Persons who head the family
Өрх толгойлсон эмэгтэйчүүдийн тоо	1 648	2 057	1 774	1 516	1 517	Number of mothers who head the family
18 хүртэлх насны хүүхэдтэй өрх толгойлсон эх	822	1 027	1 125	1 005	1 091	Mothers who head the family with children under age of 18

Мэдээллийн эх үүсвэр: Үндэсний статистикийн хороо, Нийслэлийн статистикийн газар

БҮЛЭГ 9.8 СҮХБААТАР ДҮҮРГИЙН ҮЗҮҮЛЭЛТҮҮД

Хүснэгт 9.8.2 Сүхбаатар дүүргийн хөдөлмөр эрхлэлт, ажилгүйдлийн үзүүлэлтүүд, 2019-2023 он
Employment and unemployment indicators of Sukhbaatar district, 2019-2023

Үзүүлэлт	2019	2020	2021	2022	2023	Indicators
15 ба түүнээс дээш насны хүн амын тоо	94 800	96 526	103 668	95 615	102 770	Population aged 15 years and over
Эрэгтэй	40 893	43 526	48 059	45 090	48 594	Male
Эмэгтэй	53 907	53 000	55 609	50 525	54 177	Female
Ажиллах хүч	50 930	52 744	48 329	50 185	55 836	Labor force
Эрэгтэй	27 386	26 116	27 106	26 069	32 107	Male
Эмэгтэй	23 544	26 628	21 223	24 116	23 730	Female
Ажиллах хүчнээс гадуурх хүн ам	43 870	43 782	55 339	45 430	46 934	Population outside the labor force
Эрэгтэй	13 507	17 410	20 953	19 021	16 487	Male
Эмэгтэй	30 363	26 372	34 386	26 409	30 447	Female
Ажиллагчдын тоо	45 601	51 208	44 489	47 298	53 568*	Employed
Эрэгтэй	24 288	24 580	24 164	24 541	30 536	Male
Эмэгтэй	21 313	26 628	20 325	22 757	23 032	Female
Ажилгүй иргэдийн тоо	5 329	1 536	3 840	2 887	2 269	Unemployed
Эрэгтэй	3 098	969	2 942	1 528	1 571	Male
Эмэгтэй	2 231	567	898	1 359	698	Female
Бүртгэлтэй ажилгүй иргэдийн тоо	914	567	599	389	148	Registered unemployed
Ажиллах хүчний оролцооны түвшин	53.7	54.6	46.6	52.5	54.3	Labor force participation rate
Ажилгүйдлийн түвшин	10.5	2.9	7.9	5.8	4.1	Unemployed rate
Хөдөлмөр эрхлэлтийн түвшин	48.1	53.1	42.9	49.5	52.1	Employed rate

Мэдээллийн эх үүсвэр: Үндэсний статистикийн хороо

***Тайлбар:** Ажиллагчдын тоо 2023 оны урьдчилсан дүн бөгөөд өөрчлөлт орохыг анхаарна уу.

БҮЛЭГ 9.8 СҮХБААТАР ДҮҮРГИЙН ҮЗҮҮЛЭЛТҮҮД

Хүснэгт 9.8.3 Сүхбаатар дүүргийн нийгмийн даатгалын үзүүлэлтүүд, 2019-2023 он
Social insurance indicators of Sukhbaatar district, 2019-2023

Үзүүлэлт	2019	2020	2021	2022	2023	Indicators
Нийгмийн даатгалын шимтгэл төлөгч ажил олгогчдын тоо	6 141	6 245	6 609	6 889	7 198	Number of employers contributing to the social insurance
Нийгмийн даатгалд хамрагдсан албан журмын даатгуулагчдын тоо	144 369	140 135	148 739	163 056	172 508	Number of compulsory insured
Нийгмийн даатгалд хамрагдсан сайн дурын даатгуулагчдын тоо	9 415	8 972	8 172	7 977	7 812	Number of voluntary insured
НД-ын сангаас тэтгэвэр авагчдын тоо	19 205	19 915	20 624	21 607	22 300	Number of pensioners receiving pension from the Social Insurance fund
Тэтгэврийн даатгалын сангаас тэтгэвэр авагчдын тоо	17 883	18 591	19 288	20 234	20 898	Number of pensioners receiving pension from the Pension insurance fund
Өндөр насны	15 171	15 975	16 566	17 422	17 975	Old age
Хөдөлмөрийн чадвар алдсаны	1 936	1 919	1 965	2 038	2 183	Invalidity
Тэжээгчээ алдсаны	776	697	757	774	740	Survivors
Цэргийн алба хаагчийн тэтгэвэр	1 177	1 180	1 194	1 244	1 278	Military service pension
YOMШӨ-ний даатгалын сангаас тэтгэвэр авагчдын тоо	145	144	142	129	124	Pensioners under the Law on pensions and benefits paid by the Social insurance fund against industrial accidents and occupational diseases
Хөдөлмөрийн чадвар алдсаны	133	131	128	115	109	Invalidity
Тэжээгчээ алдсаны	12	13	14	14	15	Survivors
НД-ын шимтгэлийн орлогын гүйцэтгэл, /сая төг/	298 957.8	171 781.0	362 907.1	502 297.0	604 368.4	Revenue performance of Social insurance fund /mln.tug/
НД-ын сангийн зарлагын гүйцэтгэл, /сая төг/	121 183.6	145 785.8	149 439.6	184 131.3	221 309.2	Expenditure performance of Social insurance fund /mln.tug/
Тэтгэврийн даатгалын сангийн зарлага, /сая төг/	96 625.5	111 577.9	117 738.0	152 561.1	185 814.9	Expenditure performance of Pension insurance fund /mln.tug/
Тэтгэмжийн даатгалын сангийн зарлагын гүйцэтгэл, /сая төг/	19 349.5	21 271.4	26 218.2	24 403.2	25 776.5	Expenditure performance of Benefit Insurance fund /mln.tug/
YOMШӨ-ний даатгалын сангийн зарлагын гүйцэтгэл, /сая төг/	1 944.2	1 190.6	1 168.4	1 352.2	1 453.4	Expenditure performance of Social insurance fund against industrial accidents and occupational diseases /mln.tug/
Ажилгүйдлийн даатгалын сангийн зарлагын гүйцэтгэл, /сая төг/	3 264.5	11 745.9	4 315.0	5 814.8	8 264.4	Expenditure performance of Unemployment Insurance fund /mln.tug/

Мэдээллийн эх үүсвэр: Нийгмийн даатгалын ерөнхий газар

БҮЛЭГ 9.8 СҮХБААТАР ДҮҮРГИЙН ҮЗҮҮЛЭЛТҮҮД

Хүснэгт 9.8.4 Сүхбаатар дүүргийн халамжийн үзүүлэлтүүд, 2019-2023 он
Welfare indicators of Sukhbaatar district, 2019-2023

Үзүүлэлт	Хэмжих нэгж	2019	2020	2021	2022	2023	Indicators
Нийгмийн халамжийн тэтгэвэр	хүн	2 635	2 259	2 376	2 191	2 213	<i>Social welfare pensions</i>
	мян.төг	3 685 822.6	6 889 847.1	6 150 292.7	6 360 902.3	7 133 441.9	
Нийгмийн халамжийн асаргааны тэтгэмж	хүн	3 503	2 953	2 780	2 781	2 981	<i>Social welfare allowances for caretakers</i>
	мян.төг	1 978 097.1	2 451 726.8	2 559 542.4	2 593 186.3	5 494 646.6	
Онцгой тохиолдлын болон амьжиргааг дэмжих мөнгөн тэтгэмж	хүн	3 075	2 732	2 643	2 625	2 813	<i>Cash allowance for emergency and livelihood support</i>
	мян.төг	1 253 088.3	1 671 429.4	1 961 923.6	2 183 971.8	2 632 593.2	
Эхийн алдар одонтой эхчүүдэд олгох мөнгөн тусламж	хүн	7 643	8 668	8 147	8 461	8 639	<i>Benefit to mother with "Honorary mother" medal</i>
	мян.төг	963 080.0	896 500.0	1 000 400.0	1 024 000.0	1 037 400.0	
Олон нийтийн оролцоонд түшиглэсэн халамжийн үйлчилгээ	хүн	254	229	371	232	294	<i>Community based welfare services</i>
	мян.төг	51 225.0	71 319.0	77 593.3	84 975.0	101 663.8	
Ахмад настанд үзүүлсэн дэмжлэг, хөнгөлөлт	хүн	18 491	23 282	13 734	13 034	16 145	<i>Assistance and allowances for the elderly</i>
	мян.төг	2 221 726.0	3 127 436.1	1 212 970.8	1 511 706.0	1 617 661.2	
Насны хишиг	хүн	7 853	7 892	8 771	9 289	9 825	<i>Old-age benefit</i>
	мян.төг	1 233 810.0	1 262 940.0	1 371 140.0	1 409 990.0	1 511 220.0	
Эх, олон хүүхэдтэй өрх толгойлсон эх, эцэгт олгох тэтгэмж	хүн	14 263	10 950	10 995	10 515	9 710	<i>Allowance for mother, single mother/father headed family with many children</i>
	мян.төг	4 608 076.0	700 474.6	4 289 876.1	3 959 983.4	3 772 981.6	
Хөгжлийн бэрхшээлтэй иргэнд үзүүлсэн тусламж, хөнгөлөлт	хүн	3 583	2 625	2 127	4 261	2 557	<i>Social welfare services to the disabled</i>
	мян.төг	490 242.5	459 763.0	402 879.4	446 042.8	541 707.1	
Алдар цолтон ахмад настанд үзүүлсэн нэмэгдэл, хөнгөлөлт	хүн	524	784	373	445	479	<i>Allowance to veterans, the elderly awarded with state medal</i>
	мян.төг	729 303.7	705 234.5	63 054.8	83 824.4	94 496.0	
Хүнс тэжээлийн дэмжлэг үзүүлэх үйлчилгээ	хүн	8 213	6 857	5 615	4 140	3 902	<i>Food stamp</i>
	мян.төг	938 216.0	1 478 478.1	914 128.0	699 624.0	564 072.0	
Хүүхдийн мөнгөн тэтгэмж	хүн	-	-	-	-	55 569	<i>Child allowance</i>
	мян.төг	-	-	-	-	64 360 950	
НИЙТ	хүн	70 037	69 231	57 932	57 974	115 127	TOTAL
	мян.төг	18 152 687.2	19 715 148.6	20 003 801.1	20 358 206.0	88 862 833.4	

Мэдээллийн эх үүсвэр: Хөдөлмөр, халамжийн үйлчилгээний ерөнхий газар

БҮЛЭГ 9.9 ХАН-УУЛ ДҮҮРГИЙН ҮЗҮҮЛЭЛТҮҮД

Хүснэгт 9.9.1 Хан-Уул дүүргийн хүн ам, нийгмийн үзүүлэлтүүд, 2019-2023 он
Population and social indicators of Khan-Uul district, 2019-2023

Үзүүлэлт	2019	2020	2021	2022	2023	Indicators
Хүн амын тоо	187 278	195 927	209 524	238 511	258 187	Resident population
Эрэгтэй	89 859	93 486	99 549	113 058	122 691	Male
Эмэгтэй	97 419	102 441	109 975	125 453	135 496	Female
Гэр болон байшин хороололд амьдардаг хүн амын эзлэх хувь						Number of people living in ger and house district
Байшин хороолол	120 026	126 006	139 580	168 508	191 725	House district
Гэр хороолол	67 252	69 921	69 944	70 003	66 462	Ger district
Төрсөн хүүхдийн тоо	4 995	5 246	5 228	4 962	5 305	Births
Нас барсан хүний тоо	881	840	1 125	1 043	1 107	Deaths
Гэрлэлтийн тоо	1 117	756	932	1 685	1 884	Number of marriages
Хүн ам зүйн ачаалал, нийт	62.8	64.5	65.5	65.1	66.8	Dependency ratio
Хагас өнчин хүүхдийн тоо	1 401	1 401	1 399	1 405	1 381	Single orphan children
Бүтэн өнчин хүүхдийн тоо	152	149	148	165	180	Double orphan children
Хөгжлийн бэрхшээлтэй хүний тоо	3 872	4 047	4 054	4 494	4 813	Number of persons with disabilities
Өрхийн тоо	51 241	52 769	56 874	63 967	72 900	Households
Байшин хороолол	32 261	34 046	37 971	44 672	54 086	House district
Гэр хороолол	18 980	18 723	18 903	19 295	18 814	Ger district
Өрх толгойлсон хүн	2 625	2 604	2 492	2 351	1 668	Persons who head the family
Өрх толгойлсон эмэгтэйчүүдийн тоо	2 259	2 239	2 133	2 011	1 424	Number of mothers who head the family
18 хүртэлх насны хүүхэдтэй өрх толгойлсон эх	1 394	1 431	1 399	1 243	964	Mothers who head the family with children under age of 18

Мэдээллийн эх үүсвэр: Үндэсний статистикийн хороо, Нийслэлийн статистикийн газар

БҮЛЭГ 9.9 ХАН-УУЛ ДҮҮРГИЙН ҮЗҮҮЛЭЛТҮҮД

Хүснэгт 9.9.2 Хан-Уул дүүргийн хөдөлмөр эрхлэлт, ажилгүйдлийн үзүүлэлтүүд, 2019-2023 он
Employment and unemployment indicators of Khan-Uul district, 2019-2023

Үзүүлэлт	2019	2020	2021	2022	2023	Indicators
15 ба түүнээс дээш насны хүн амын тоо	125 973	129 686	129 564	140 946	167 353	Population aged 15 years and over
Эрэгтэй	59 292	55 018	61 619	63 776	76 266	Male
Эмэгтэй	66 681	74 667	67 945	77 170	91 087	Female
Ажиллах хүч	67 942	61 240	68 783	83 437	86 629	Labor force
Эрэгтэй	38 533	35 369	39 775	44 852	46 769	Male
Эмэгтэй	29 409	25 871	29 008	38 585	39 861	Female
Ажиллах хүчнээс гадуурх хүн ам	58 031	68 446	60 781	57 509	80 724	Population outside the labor force
Эрэгтэй	20 759	19 649	21 844	18 924	29 497	Male
Эмэгтэй	37 272	48 796	38 937	38 585	51 226	Female
Ажиллагчдын тоо	60 708	56 328	63 312	78 399	83 752*	Employed
Эрэгтэй	33 971	32 094	36 017	41 780	45 186	Male
Эмэгтэй	26 737	24 234	27 295	36 619	38 566	Female
Ажилгүй иргэдийн тоо	7 234	4 912	5 471	5 038	2 877	Unemployed
Эрэгтэй	4 562	3 275	3 758	3 072	1 582	Male
Эмэгтэй	2 672	1 637	1 713	1 966	1 295	Female
Бүртгэлтэй ажилгүй иргэдийн тоо	664	608	264	584	312	Registered unemployed
Ажиллах хүчний оролцооны түвшин	53.9	47.2	53.1	59.2	51.8	Labor force participation rate
Ажилгүйдлийн түвшин	10.6	8.0	7.9	6.0	3.3	Unemployed rate
Хөдөлмөр эрхлэлтийн түвшин	48.2	43.4	48.9	55.6	50.0	Employed rate

Мэдээллийн эх үүсвэр: Үндэсний статистикийн хороо

***Тайлбар:** Ажиллагчдын тоо 2023 оны урьдчилсан дүн бөгөөд өөрчлөлт орохыг анхаарна уу.

БҮЛЭГ 9.9 ХАН-УУЛ ДҮҮРГИЙН ҮЗҮҮЛЭЛТҮҮД

Хүснэгт 9.9.3 Хан-Уул дүүргийн нийгмийн даатгалын үзүүлэлтүүд, 2019-2023 он
Social insurance indicators of Khan-Uul district, 2019-2023

Үзүүлэлт	2019	2020	2021	2022	2023	Indicators
Нийгмийн даатгалын шимтгэл төлөгч ажил олгогчдын тоо	4 122	4 413	5 113	5 748	6 458	Number of employers contributing to the social insurance
Нийгмийн даатгалд хамрагдсан албан журмын даатгуулагчдын тоо	106 064	104 408	112 690	130 878	150 218	Number of compulsory insured
Нийгмийн даатгалд хамрагдсан сайн дурын даатгуулагчдын тоо	9 622	9 135	9 325	10 107	10 877	Number of voluntary insured
НД-ын сангаас тэтгэвэр авагчдын тоо	20 645	21 805	23 134	24 903	26 057	Number of pensioners receiving pension from the Social Insurance fund
Тэтгэврийн даатгалын сангаас тэтгэвэр авагчдын тоо	19 293	20 411	21 679	23 339	24 414	Number of pensioners receiving pension from the Pension insurance fund
Өндөр насны	15 329	16 367	17 549	19 015	19 937	Old age
Хөдөлмөрийн чадвар алдсаны	3 175	3 253	3 277	3 394	3 481	Invalidity
Тэжээгчээ алдсаны	789	791	853	930	996	Survivors
Цэргийн алба хаагчийн тэтгэвэр	1 180	1 217	1 275	1 384	1 467	Military service pension
ҮОМШӨ-ний даатгалын сангаас тэтгэвэр авагчдын тоо	172	177	180	180	176	Pensioners under the Law on pensions and benefits paid by the Social insurance fund against industrial accidents and occupational diseases
Хөдөлмөрийн чадвар алдсаны	156	159	161	162	159	Invalidity
Тэжээгчээ алдсаны	16	18	19	18	17	Survivors
НД-ын шимтгэлийн орлогын гүйцэтгэл, /сая төг/	218 456.5	125 186.1	285 494.3	403 209.9	508 975.5	Revenue performance of Social insurance fund /mln.tug/
НД-ын сангийн зарлагын гүйцэтгэл, /сая төг/	120 014.5	146 462.6	154 399.2	204 505.6	259 899.1	Expenditure performance of Social insurance fund /mln.tug/
Тэтгэврийн даатгалын сангийн зарлага, /сая төг/	101 632.5	120 397.2	130 633.5	175 426.1	220 056.1	Expenditure performance of Pension insurance fund /mln.tug/
Тэтгэмжийн даатгалын сангийн зарлагын гүйцэтгэл, /сая төг/	11 418.4	13 159.5	15 339.9	16 580.0	21 736.7	Expenditure performance of Benefit Insurance fund /mln.tug/
ҮОМШӨ-ний даатгалын сангийн зарлагын гүйцэтгэл, /сая төг/	2 022.3	1 357.9	1 474.1	1 852.3	2 132.7	Expenditure performance of Social insurance fund against industrial accidents and occupational diseases /mln.tug/
Ажилгүйдлийн даатгалын сангийн зарлагын гүйцэтгэл, /сая төг/	4 941.4	11 548.0	6 951.6	10 647.2	15 973.6	Expenditure performance of Unemployment Insurance fund /mln.tug/

Мэдээллийн эх үүсвэр: Нийгмийн даатгалын ерөнхий газар

БҮЛЭГ 9.9 ХАН-УУЛ ДҮҮРГИЙН ҮЗҮҮЛЭЛТҮҮД

Хүснэгт 9.9.3 Хан-Уул дүүргийн нийгмийн даатгалын үзүүлэлтүүд, 2019-2023 он
Social insurance indicators of Khan-Uul district, 2019-2023

Үзүүлэлт	Хэмжих нэгж	2019	2020	2021	2022	2023	Indicators
Нийгмийн халамжийн тэтгэвэр	хүн	2 353	2 381	3 190	2 959	2 868	Social welfare pensions
	мян.төг	4 305 733.8	6 549 947.4	8 033 343.7	8 304 812.9	9 126 720.5	
Нийгмийн халамжийн асаргааны тэтгэмж	хүн	3 311	3 384	3 672	3 883	4 337	Social welfare allowances for caretakers
	мян.төг	2 552 676.5	3 119 729.3	3 404 906.0	3 565 891.0	7 916 658.7	
Онцгой тохиолдлын болон амьжиргааг дэмжих мөнгөн тэтгэмж	хүн	3 141	3 231	3 538	3 711	4 259	Cash allowance for emergency and livelihood support
	мян.төг	1 600 936.7	2 203 313.1	2 637 072.4	3 073 239.7	4 128 216.9	
Эхийн алдар одонтой эхчүүдэд олгох мөнгөн тусламж	хүн	8 418	9 361	10 798	11 669	12 569	Benefit to mother with "Honorary mother" medal
	мян.төг	1 068 764.1	1 075 400.0	1 317 000.0	1 404 200.0	1 495 800.0	
Олон нийтийн оролцоонд түшиглэсэн халамжийн үйлчилгээ	хүн	902	457	505	624	704	Community based welfare services
	мян.төг	113 503.5	115 266.5	146 581.9	265 964.4	234 478.4	
Ахмад настанд үзүүлсэн дэмжлэг, хөнгөлөлт	хүн	14 485	22 242	10 362	17 200	18 808	Assistance and allowances for the elderly
	мян.төг	1 903 171.3	3 243 687.6	1 255 123.1	1 931 214.8	2 147 510.4	
Насны хишиг	хүн	7 538	8 028	9 871	10 886	11 966	Old-age benefit
	мян.төг	1 205 623.4	1 293 020.0	1 446 060.0	1 649 950.0	1 838 470.0	
Эх, олон хүүхэдтэй өрх толгойлсон эх, эцэгт олгох тэтгэмж	хүн	17 964	11 150	20 678	19 981	19 996	Allowance for mother, single mother/father headed family with many children
	мян.төг	6 465 441.0	904 510.6	7 559 252.6	7 278 055.3	7 337 940.3	
Хөгжлийн бэрхшээлтэй иргэнд үзүүлсэн тусламж, хөнгөлөлт	хүн	3 606	3 613	3 196	3 413	4 173	Social welfare services to the disabled
	мян.төг	621 457.6	704 210.6	629 521.2	746 544.9	785 932.1	
Алдар цолтон ахмад настанд үзүүлсэн нэмэгдэл, хөнгөлөлт	хүн	692	730	324	425	492	Allowance to veterans, the elderly awarded with state medal
	мян.төг	688 706.8	714 706.2	59 977.8	94 877.6	118 130.8	
Хүнс тэжээлийн дэмжлэг үзүүлэх үйлчилгээ	хүн	6 563	8 670	4 929	2 082	1 949	Food stamp
	мян.төг	913 804.5	1 450 240.6	850 920.0	389 944.0	282 056.0	
Хүүхдийн мөнгөн тэтгэмж	хүн	-	-	-	-	97 943	Child allowance
	мян.төг	-	-	-	-	113 300 420	
НИЙТ	хүн	68 973	73 247	71 063	76 833	180 064	TOTAL
	мян.төг	21 439 819.2	21 374 031.7	27 339 758.7	28 704 694.5	148 712 334.1	

Мэдээллийн эх үүсвэр: Хөдөлмөр, халамжийн үйлчилгээний ерөнхий газар

БҮЛЭГ 9.10 ЧИНГЭЛТЭЙ ДҮҮРГИЙН ҮЗҮҮЛЭЛТҮҮД

Хүснэгт 9.10.1 Чингэлтэй дүүргийн хүн ам, нийгмийн үзүүлэлтүүд, 2019-2023 он
Population and social indicators of Chingeltei district, 2019-2023

Үзүүлэлт	2019	2020	2021	2022	2023	Indicators
Хүн амын тоо	148 977	151 203	150 548	144 249	136 280	Resident population
Эрэгтэй	72 538	73 570	73 350	70 412	66 821	Male
Эмэгтэй	76 439	77 633	77 198	73 837	69 459	Female
Гэр болон байшин хороололд амьдардаг хүн амын эзлэх хувь						Number of people living in ger and house district
Байшин хороолол	33 457	33 355	35 408	32 810	32 484	House district
Гэр хороолол	115 520	117 848	115 140	111 439	103 796	Ger district
Төрсөн хүүхдийн тоо	3 796	3 591	3 358	2 876	2 640	Births
Нас барсан хүний тоо	896	821	1 195	983	921	Deaths
Гэрлэлтийн тоо	1 006	624	615	902	873	Number of marriages
Хүн ам зүйн ачаалал, нийт	56.0	57.8	58.7	58.1	57.5	Dependency ratio
Хагас өнчин хүүхдийн тоо	1 542	1 509	1 588	1 756	1 233	Single orphan children
Бүтэн өнчин хүүхдийн тоо	160	131	150	166	124	Double orphan children
Хөгжлийн бэрхшээлтэй хүний тоо	4 183	4 103	3 935	4 063	3 316	Number of persons with disabilities
Өрхийн тоо	39 345	39 113	38 413	37 246	37 736	Households
Байшин хороолол	8 832	8 714	8 961	8 289	8 760	House district
Гэр хороолол	30 513	30 399	29 452	28 957	28 976	Ger district
Өрх толгойлсон хүн	2 168	2 459	2 500	2 296	2 125	Persons who head the family
Өрх толгойлсон эмэгтэйчүүдийн тоо	1 841	2 099	2 065	1 877	1 787	Number of mothers who head the family
18 хүртэлх насны хүүхэдтэй өрх толгойлсон эх	1 339	1 333	1 376	1 118	965	Mothers who head the family with children under age of 18

Мэдээллийн эх үүсвэр: Үндэсний статистикийн хороо, Нийслэлийн статистикийн газар

БҮЛЭГ 9.10 ЧИНГЭЛТЭЙ ДҮҮРГИЙН ҮЗҮҮЛЭЛТҮҮД

Хүснэгт 9.10.2 Чингэлтэй дүүргийн хөдөлмөр эрхлэлт, ажилгүйдлийн үзүүлэлтүүд, 2019-2023 он
Employment and unemployment indicators of Chingeltei district, 2019-2023

Үзүүлэлт	2019	2020	2021	2022	2023	Indicators
15 ба түүнээс дээш насны хүн амын тоо	103 263	99 956	103 291	102 499	100 800	Population aged 15 years and over
Эрэгтэй	47 222	44 131	45 574	46 311	46 169	Male
Эмэгтэй	55 940	55 824	57 717	56 187	54 630	Female
Ажиллах хүч	58 260	54 441	52 902	55 026	47 428	Labor force
Эрэгтэй	31 507	27 032	27 083	30 625	27 233	Male
Эмэгтэй	26 753	27 409	25 819	24 400	20 195	Female
Ажиллах хүчнээс гадуурх хүн ам	45 003	45 515	50 389	47 473	53 372	Population outside the labor force
Эрэгтэй	15 715	17 099	18 491	15 686	18 936	Male
Эмэгтэй	29 187	28 415	31 898	31 787	34 435	Female
Ажиллагчдын тоо	51 701	51 172	47 962	52 453	44 161*	Employed
Эрэгтэй	26 621	25 146	23 914	29 131	24 720	Male
Эмэгтэй	25 080	26 026	24 048	23 321	19 441	Female
Ажилгүй иргэдийн тоо	6 559	3 269	4 939	2 573	3 267	Unemployed
Эрэгтэй	4 886	1 886	3 168	1 494	2 513	Male
Эмэгтэй	1 673	1 383	1 771	1 079	754	Female
Бүртгэлтэй ажилгүй иргэдийн тоо	-	796	1 149	694	326	Registered unemployed
Ажиллах хүчний оролцооны түвшин	56.4	54.5	51.2	53.7	47.1	Labor force participation rate
Ажилгүйдлийн түвшин	11.3	6.0	9.3	4.7	6.9	Unemployed rate
Хөдөлмөр эрхлэлтийн түвшин	50.1	51.2	46.4	51.2	43.8	Employed rate

Мэдээллийн эх үүсвэр: Үндэсний статистикийн хороо

*Тайлбар: Ажиллагчдын тоо 2023 оны урьдчилсан дүн бөгөөд өөрчлөлт орохыг анхаарна уу.

БҮЛЭГ 9.10 ЧИНГЭЛТЭЙ ДҮҮРГИЙН ҮЗҮҮЛЭЛТҮҮД

Хүснэгт 9.10.3 Чингэлтэй дүүргийн нийгмийн даатгалын үзүүлэлтүүд, 2019-2023 он
Social insurance indicators of Chingeltei district, 2019-2023

Үзүүлэлт	2019	2020	2021	2022	2023	Indicators
Нийгмийн даатгалын шимтгэл төлөгч ажил олгогчдын тоо	4 460	4 420	4 739	4 947	5 176	Number of employers contributing to the social insurance
Нийгмийн даатгалд хамрагдсан албан журмын даатгуулагчдын тоо	104 077	100 358	107 263	118 369	127 010	Number of compulsory insured
Нийгмийн даатгалд хамрагдсан сайн дурын даатгуулагчдын тоо	10 269	9 062	7 874	8 118	7 695	Number of voluntary insured
НД-ын сангаас тэтгэвэр авагчдын тоо	21 674	22 379	22 710	23 163	23 207	Number of pensioners receiving pension from the Social Insurance fund
Тэтгэврийн даатгалын сангаас тэтгэвэр авагчдын тоо	20 237	20 973	21 328	21 776	21 823	Number of pensioners receiving pension from the Pension insurance fund
Өндөр насны	16 367	17 329	17 846	18 452	18 517	Old age
Хөдөлмөрийн чадвар алдсаны	2 902	2 741	2 543	2 391	2 333	Invalidity
Тэжээгчээ алдсаны	968	903	939	933	973	Survivors
Цэргийн алба хаагчийн тэтгэвэр	1 268	1 248	1 235	1 251	1 254	Military service pension
YOMШӨ-ний даатгалын сангаас тэтгэвэр авагчдын тоо	169	158	147	136	130	Pensioners under the Law on pensions and benefits paid by the Social insurance fund against industrial accidents and occupational diseases
Хөдөлмөрийн чадвар алдсаны	148	138	126	118	114	Invalidity
Тэжээгчээ алдсаны	21	20	21	18	16	Survivors
НД-ын шимтгэлийн орлогын гүйцэтгэл, /сая төг/	249 745.3	203 963.1	298 892.3	466 113.0	575 741.4	Revenue performance of Social insurance fund /mln.tug/
НД-ын сангийн зарлагын гүйцэтгэл, /сая төг/	117 886.8	137 889.3	139 522.7	174 977.6	208 911.1	Expenditure performance of Social insurance fund /mln.tug/
Тэтгэврийн даатгалын сангийн зарлага, /сая төг/	100 617.2	115 689.8	120 231.9	154 241.3	182 870.6	Expenditure performance of Pension insurance fund /mln.tug/
Тэтгэмжийн даатгалын сангийн зарлагын гүйцэтгэл, /сая төг/	12 411.6	13 596.2	14 948.7	15 224.4	19 018.8	Expenditure performance of Benefit Insurance fund /mln.tug/
YOMШӨ-ний даатгалын сангийн зарлагын гүйцэтгэл, /сая төг/	2 011.9	1 219.3	1 179.7	1 325.9	1 384.8	Expenditure performance of Social insurance fund against industrial accidents and occupational diseases /mln.tug/
Ажилгүйдлийн даатгалын сангийн зарлагын гүйцэтгэл, /сая төг/	2 846.2	7 384.0	3 162.5	4 186.0	5 636.9	Expenditure performance of Unemployment Insurance fund /mln.tug/

Мэдээллийн эх үүсвэр: Нийгмийн даатгалын ерөнхий газар

БҮЛЭГ 9.10 ЧИНГЭЛТЭЙ ДҮҮРГИЙН ҮЗҮҮЛЭЛТҮҮД

Хүснэгт 9.10.4 Чингэлтэй дүүргийн халамжийн үзүүлэлтүүд, 2019-2023 он
Welfare indicators of Chingeltei district, 2019-2023

Үзүүлэлт	Хэмжих нэгж	2019	2020	2021	2022	2023	Indicators
Нийгмийн халамжийн тэтгэвэр	хүн	2 623	2 569	2 960	2 757	2 604	Social welfare pensions
	мян.төг	4 728 910.0	6 889 847.1	7 634 385.1	7 658 860.8	8 218 675.4	
Нийгмийн халамжийн асаргааны тэтгэмж	хүн	3 450	3 470	3 158	2 940	2 877	Social welfare allowances for caretakers
	мян.төг	2 671 208.1	3 247 970.0	2 932 802.6	2 651 748.6	5 161 581.0	
Онцгой тохиолдлын болон амьжиргааг дэмжих мөнгөн тэтгэмж	хүн	3 323	3 372	3 304	2 938	2 914	Cash allowance for emergency and livelihood support
	мян.төг	1 658 024.0	2 249 638.9	2 303 106.7	2 271 973.5	2 592 776.2	
Эхийн алдар одонтой эхчүүдэд олгох мөнгөн тусламж	хүн	8 991	9 249	9 161	9 371	9 450	Benefit to mother with "Honorary mother" medal
	мян.төг	1 127 800.0	1 038 500.0	1 131 600.0	1 139 700.0	1 138 600.0	
Олон нийтийн оролцоонд түшиглэсэн халамжийн үйлчилгээ	хүн	813	419	635	725	605	Community based welfare services
	мян.төг	132 727.8	133 551.5	165 437.9	187 865.5	200 398.3	
Ахмад настанд үзүүлсэн дэмжлэг, хөнгөлөлт	хүн	12 111	10 526	9 630	14 814	16 609	Assistance and allowances for the elderly
	мян.төг	1 584 408.0	2 359 080.8	1 027 949.7	1 432 370.5	1 594 808.1	
Насны хишиг	хүн	7 384	7 978	8 088	8 482	8 749	Old-age benefit
	мян.төг	1 162 810.0	1 204 690.0	1 244 010.0	1 257 790.0	1 311 900.0	
Эх, олон хүүхэдтэй өрх толгойлсон эх, эцэгт олгох тэтгэмж	хүн	15 228	11 358	13 362	12 016	10 766	Allowance for mother, single mother/father headed family with many children
	мян.төг	5 373 065.0	754 734.1	5 160 993.7	4 744 834.6	4 400 145.1	
Хөгжлийн бэрхшээлтэй иргэнд үзүүлсэн тусламж, хөнгөлөлт	хүн	4 361	3 480	3 146	3 350	3 272	Social welfare services to the disabled
	мян.төг	733 816.7	604 868.9	570 191.3	604 409.3	646 792.7	
Алдар цолтон ахмад настанд үзүүлсэн нэмэгдэл, хөнгөлөлт	хүн	359	373	158	213	220	Allowance to veterans, the elderly awarded with state medal
	мян.төг	360 122.8	364 072.9	27 307.0	43 022.5	43 076.1	
Хүнс тэжээлийн дэмжлэг үзүүлэх үйлчилгээ	хүн	12 111	10 526	8 654	7 454	3 515	Food stamp
	мян.төг	1 584 408.0	2 359 080.8	1 369 984.0	1 179 056.0	720 320.0	
Хүүхдийн мөнгөн тэтгэмж	хүн	-	-	-	-	58 060	Child allowance
	мян.төг	-	-	-	-	67 252 800	
НИЙТ	хүн	70 754	63 320	62 256	65 060	119 641	TOTAL
	мян.төг	21 117 300.4	21 206 035.1	23 567 768.0	23 171 631.2	93 281 872.9	

Мэдээллийн эх үүсвэр: Хөдөлмөр, халамжийн үйлчилгээний ерөнхий газар

